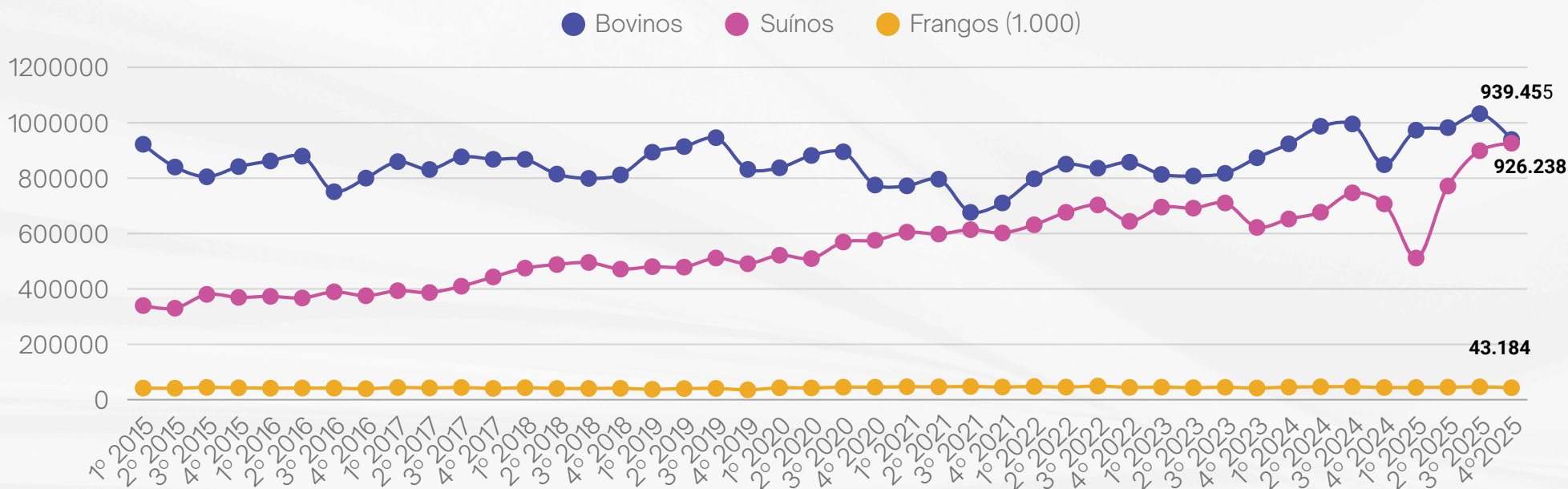


No quarto semestre de 2025 o abate de **bovinos** atingiu a ordem de **939.445 cabeças**, que representa 8,51% dos abates de bovinos no Brasil. Esse valor representa um **decréscimo de 9,05** em relação ao 3º semestre de 2025 e **um crescimento de 8,51** ante o 3º semestre de 2024.

Já para os **suínos**, foram abatidas **926.238** cabeças, correspondendo a 6,06% dos abates de suínos do Brasil. Este valor representa um **aumento de 3,03%** na quantidade de animais abatidos em relação ao 3º semestre de 2025 e um **aumento de 30,99%** em relação ao 4º semestre de 2024.

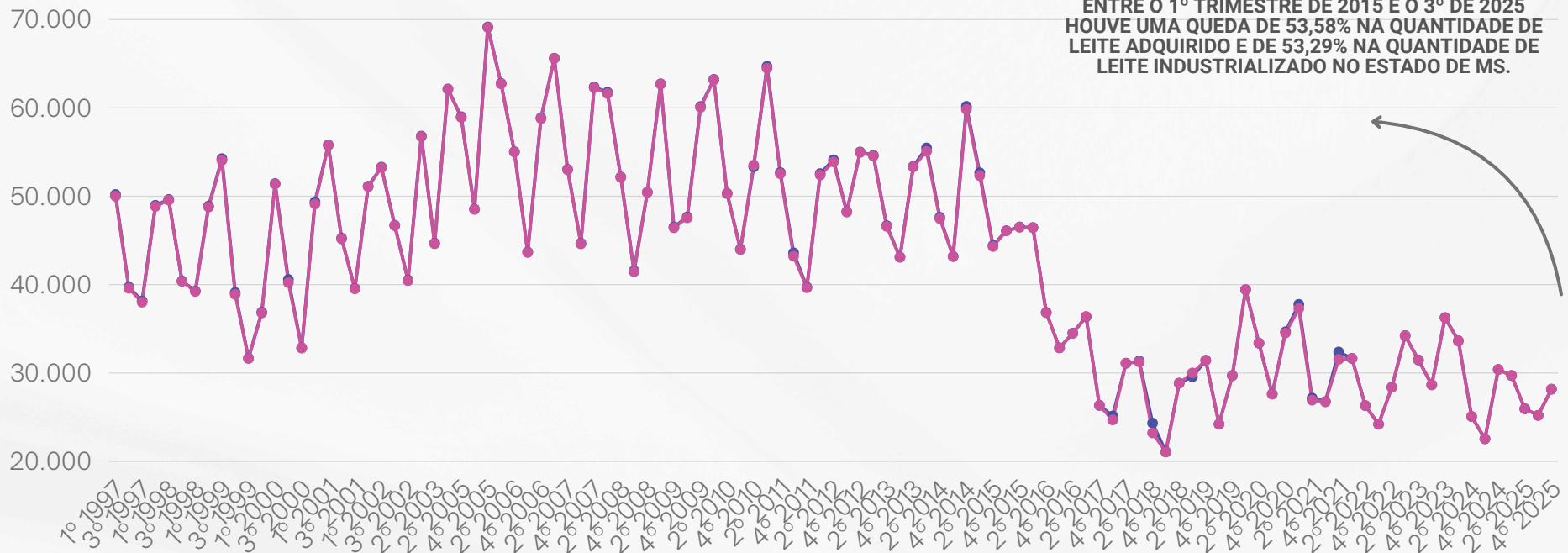
Para os **frangos**, foram abatidos **43,18 milhões de cabeças**, 2,55% do total de abates de frango no Brasil para o período. Em relação ao semestre anterior, o 3º de 2025, a **quantidade de frangos abatidos decresceu 7,17%** e em relação ao mesmo período de 2024, 4º semestre de 2024, houve uma redução de 1,66% na quantidade de abates.

Abate - Quantidade de animais abatidos nos últimos trimestres, segundo o tipo de rebanho (cabeças)



Leite - Quantidade de leite cru, resfriado ou não, adquirido e industrializado (mil litros)

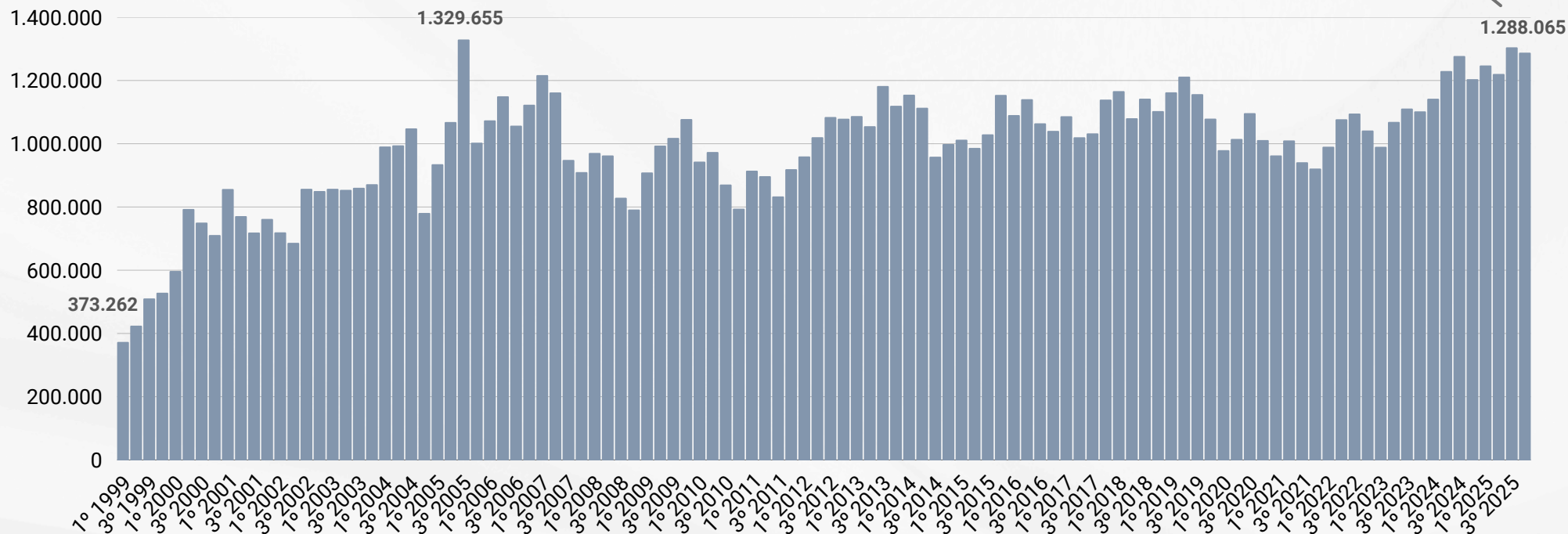
● Adquirido ● Industrializado



No quarto trimestre de 2025, a quantidade de leite cru adquirido e a quantidade de leite cru industrializado foi igual, de montante igual a **28,16 milhões de litros**. Este fenômeno de igualdade entre quantidade de leite adquirido e industrializado iguais para o estado aconteceu pela oitava vez desde o início da série histórica, tendo ocorrido todas as vezes desde 2022. Dito isto, a quantidade de **leite cru adquirido aumentou 11,76% em relação ao trimestre anterior** e 8,55% em relação ao mesmo período do ano passado. Já para o **leite industrializado, a quantidade cresceu 11,76% ante o trimestre anterior** e 8,56% ante o mesmo período de 2024. Mato Grosso do Sul foi responsável por 0,38% do leite cru adquirido e do leite industrializado no Brasil, sendo o **19º maior produtor nacional**.

Couro - Quantidade de couro inteiro de bovino curtido (Unidades)

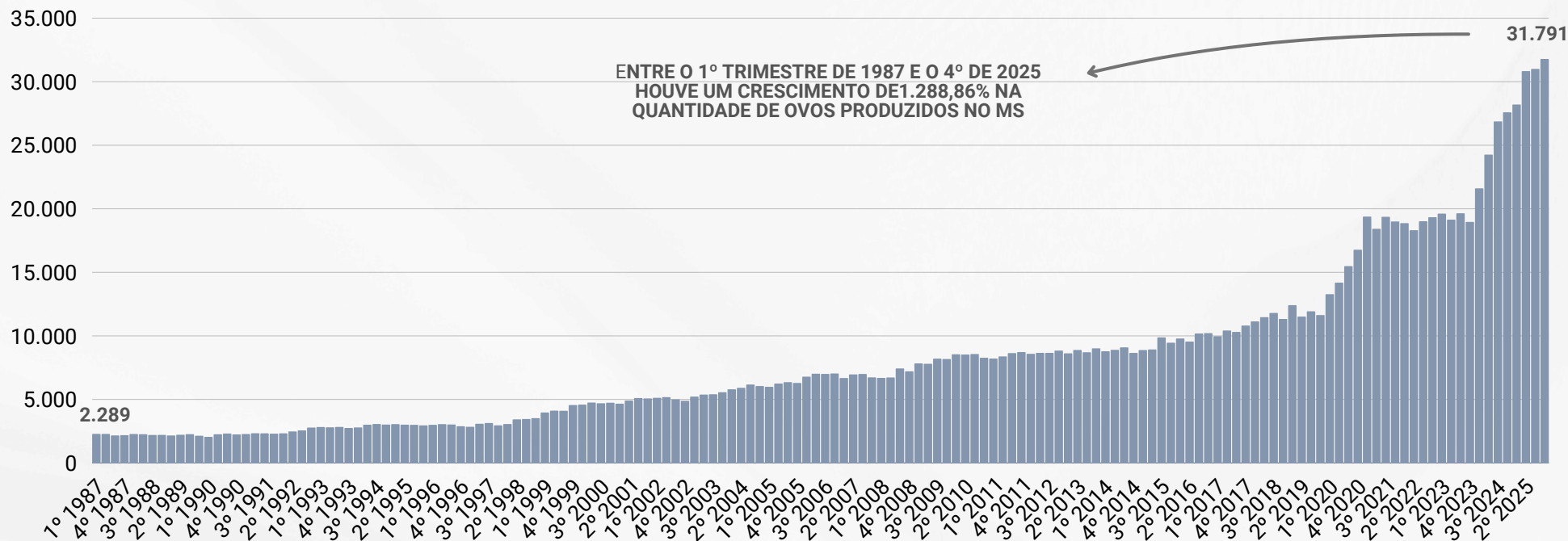
ENTRE O 1º TRIMESTRE DE 1999 E O 4º DE 2025
HOUE UM CRESCIMENTO DE 245,08% NA
QUANTIDADE DE COURO BOVINO CURTIDO EM MS



A quantidade de couro inteiro bovino curtido no 4º trimestre de 2025 atingiu a marca de **1,88 milhão de unidades**. Esta quantidade representa **13,42% da quantidade de couro curtida nacionalmente**. Em relação ao trimestre anterior, houve uma redução de 1,29% na quantidade de couro inteiro curtido (1,30 milhão) e, em relação ao mesmo período do ano anterior, houve um aumento de 6,96%. O estado foi o **segundo maior produtor nacional** de couro curtido no trimestre.

Fonte: IBGE - Pesquisa Trimestral do Couro.

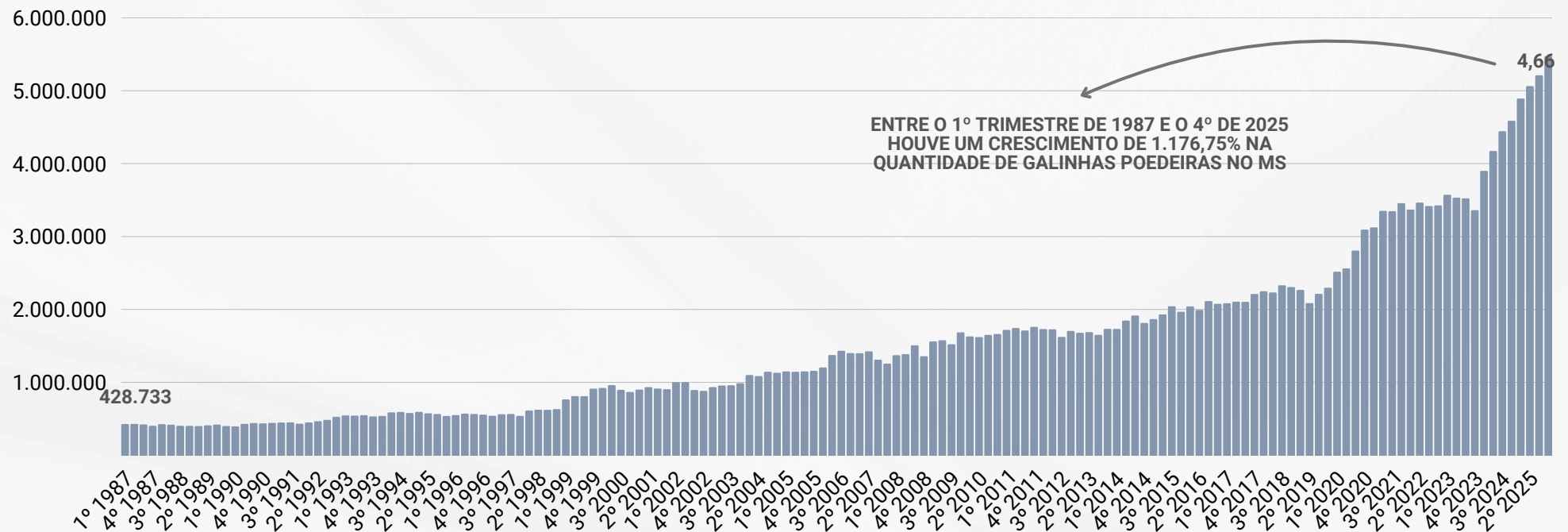
Produção de Ovos de Galinha (POG) - Quantidade produzida de ovos de galinha (mil dúzias)



A produção de ovos de galinha de MS no quarto trimestre de 2025 chegou a **31.791 mil dúzias**. Isto representa 2,52% da quantidade de ovos produzidos no Brasil durante o 4º trimestre de 2025, o que tornou o estado o **11º maior produtor** nacional. Em relação ao 3º trimestre de 2025, a quantidade de ovos produzidos no MS aumentou 2,53% e em relação ao 4º trimestre de 2024, foi incrementada em 3,11%.

Fonte: IBGE - Pesquisa Trimestral da Produção de Ovos de Galinha.

Número de cabeças de galinhas poedeiras nos estabelecimentos agropecuários (Cabeças)



A quantidade de cabeças de galinhas poedeiras no estado de Mato Grosso do Sul no **4º trimestre de 2025 foi igual a 5,47 milhões**. Este valor representa **2,51% da quantidade de galinhas poedeiras no Brasil**. Em relação ao semestre anterior, houve uma aumento de 5,03% na quantidade de cabeças de galinhas poedeiras e uma elevação de 19,31% em relação ao 4º trimestre de 2024. Mato Grosso do Sul possui o 11º maior rebanho de galinhas poedeiras do Brasil.

Fonte: IBGE - Pesquisa Trimestral da Produção de Ovos de Galinha.