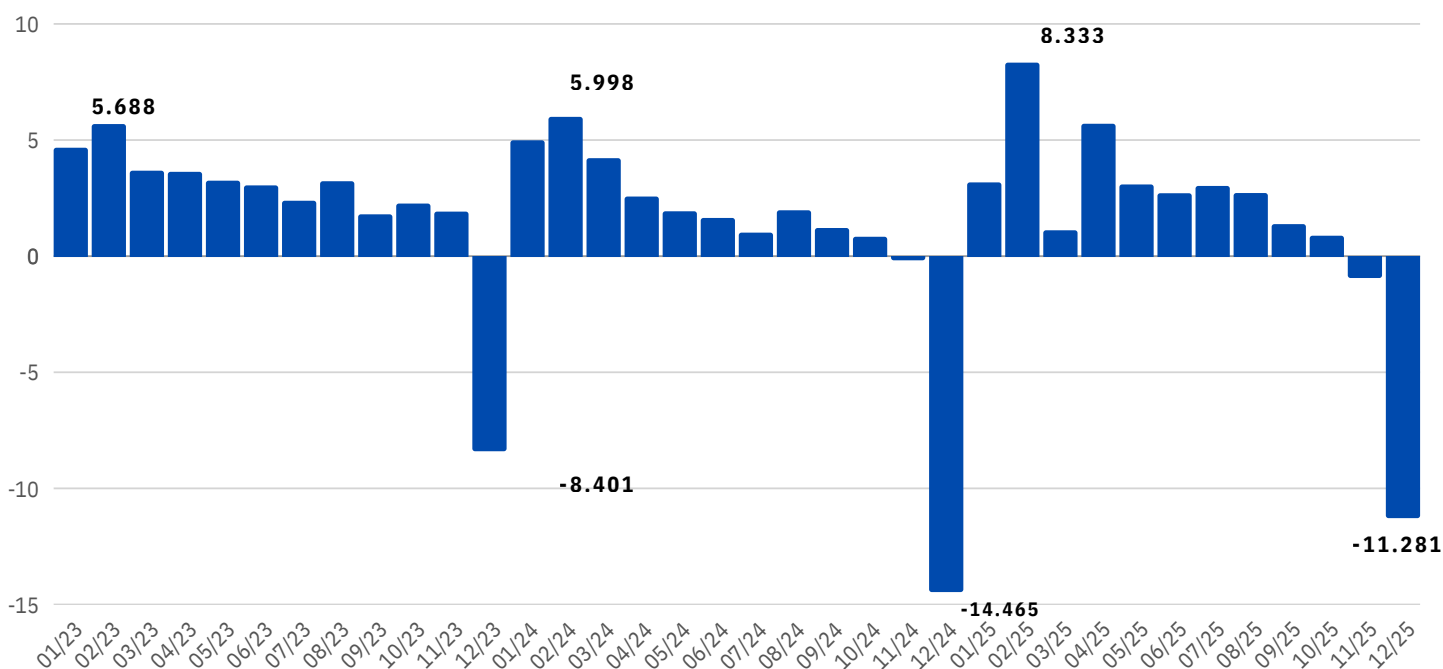


Mercado de Trabalho - Dezembro de 2025 (Novo CAGED)¹

Resumo dos Resultados

- **Acumulado do ano:** Mato Grosso do Sul encerrou 2025 com um saldo positivo de empregos formais, de acordo com os dados do Novo Caged. O estado registrou 419.472 admissões e 399.716 desligamentos, resultando num saldo positivo de 19.756 empregos formais no ano.
- O estoque total de empregos formais atingiu 689.951 postos de trabalho, num incremento de 2,91% em relação ao ano de 2024.
- Em 2025, o saldo positivo foi impulsionado por todos os grandes grupamentos de atividade econômica, que apresentaram resultados positivos. Em ordem decrescente de saldos, temos que: construção (+5.873), Serviços (+4.835), Indústria (+4.536), Comércio (+3.258) e Agropecuária (+1.256).
- **Dados de Dezembro:** Em dezembro de 2025 foram realizadas 22.087 admissões e 33.368 desligamentos, gerando um saldo negativo de 11.281.
- Estes dados representam, ante novembro de 2025, uma redução de 24,72% das admissões, um aumento de 9,88% dos desligamentos e um aumento do saldo de empregos.
- Em comparação com dezembro de 2024, houve uma contração de 3,39% das admissões, contração de 10,97% dos desligamentos e contração de 22,83% do saldo.

Gráfico 1 - Evolução Saldos Mensais em Número de Empregos Formais em Mato Grosso do Sul.



Fonte: CAGED/MTE - Elaborado pela SEMADESC e FUNTRAB.

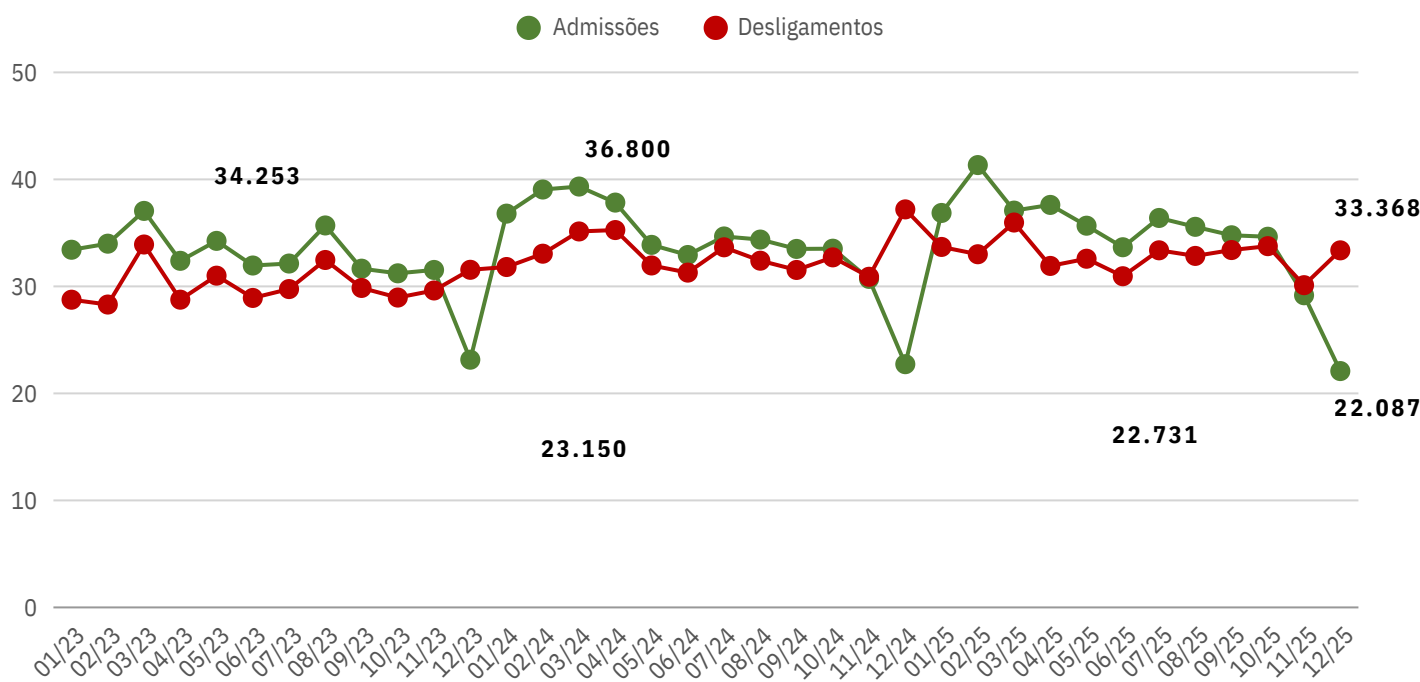
(¹) Os resultados mensais do Novo Caged estão sujeitos a atualizações. Tradicionalmente, estas atualizações podem ocorrer em dois contextos: (i) admissões ou demissões reportadas fora do prazo podem ser incluídas nos dados até 12 meses após a data da movimentação original; (ii) exclusões de movimentações podem ser feitas sem limite de tempo, conforme necessário para garantir a precisão dos dados reportados.

Fluxos Mensais de Admissões e Desligamentos

No acumulado do ano, em 2025 houveram 1,68% mais contratações, um saldo 61,54% superior e um estoque 2,95% maior que 2024. Por outro lado, os desligamentos foram -0,15% menores.

As admissões, em Dezembro de 2025, atingiram o patamar de 22.087. Este valor representa uma redução de 24,72% em relação ao mês anterior e uma redução de 3,39% em relação a Dezembro de 2024. Já os desligamentos, foram iguais a 33.368, num aumento de 9,88% em relação a Novembro de 2025 e contração de 10,97% ante Dezembro de 2024. Por sua vez, o saldo de Dezembro de 2025 foi igual a -11.281. Este é um aumento de 1.001,66% ante Novembro de 2025 e uma contração de 22,83% em relação a Dezembro de 2024.

Gráfico 2 - Evolução Fluxo Mensais em Número de Empregos Formais em Mato Grosso do Sul.



Fonte: CAGED/MTE - Elaborado pela SEMADESC e FUNTRAB.

Saldo de Empregos por Setor de Atividade Econômica

O saldo de empregos total no estado foi negativo em Dezembro de 2025 e igual a 11.281. Já para o ano de 2025, o saldo foi positivo e igual a 19.756. O desempenho do saldo dos Grande Grupamento de Atividades foi positivo para todas as atividades. é dado por: ·Em ordem decrescente de saldos, temos que: construção (+5.873), Serviços (+4.835), Indústria (+4.536), Comércio (+3.258) e Agropecuária (+1.256).

Tabela 1 - Saldo de 2025, por Grupo de Atividades Econômicas

Grupamento de Atividades Econômicas e Seção CNAE 2.0	2025
Total	19.756
Agricultura, pecuária, produção florestal, pesca e aquicultura	1.256
Indústria geral	4.536
Indústrias Extrativas	165
Indústrias de Transformação	4.212
Eletricidade e Gás	20
Água, Esgoto, Atividades de Gestão de Resíduos e Descontaminação	139
Construção	5.873
Comércio; reparação de veículos automotores e motocicletas	3.258
Serviços	4.835
Transporte, armazenagem e correio	125
Alojamento e alimentação	965
Informação, comunicação e atividades financeiras, imobiliárias, profissionais e administrativas	1.818
Informação e Comunicação	170
Atividades Financeiras, de Seguros e Serviços Relacionados	-46
Atividades Imobiliárias	102
Atividades Profissionais, Científicas e Técnicas	257
Atividades Administrativas e Serviços Complementares	1.335
Administração pública, defesa e seguridade social, educação, saúde humana e serviços sociais	1.896
Administração Pública, Defesa e Seguridade Social	8
Educação	572
Saúde Humana e Serviços Sociais	1.316
Serviços domésticos	3
Outros serviços	28
Artes, Cultura, Esporte e Recreação	290
Outras Atividades de Serviços	0
Organismos Internacionais e Outras Instituições Extraterritoriais	-262
Não identificado	0

Fonte: CAGED/MTE – Elaborado pela SEMADESC e FUNTRAB.

Quadro 1 - Saldo de Dezembro de 2025, por Grande Grupamento

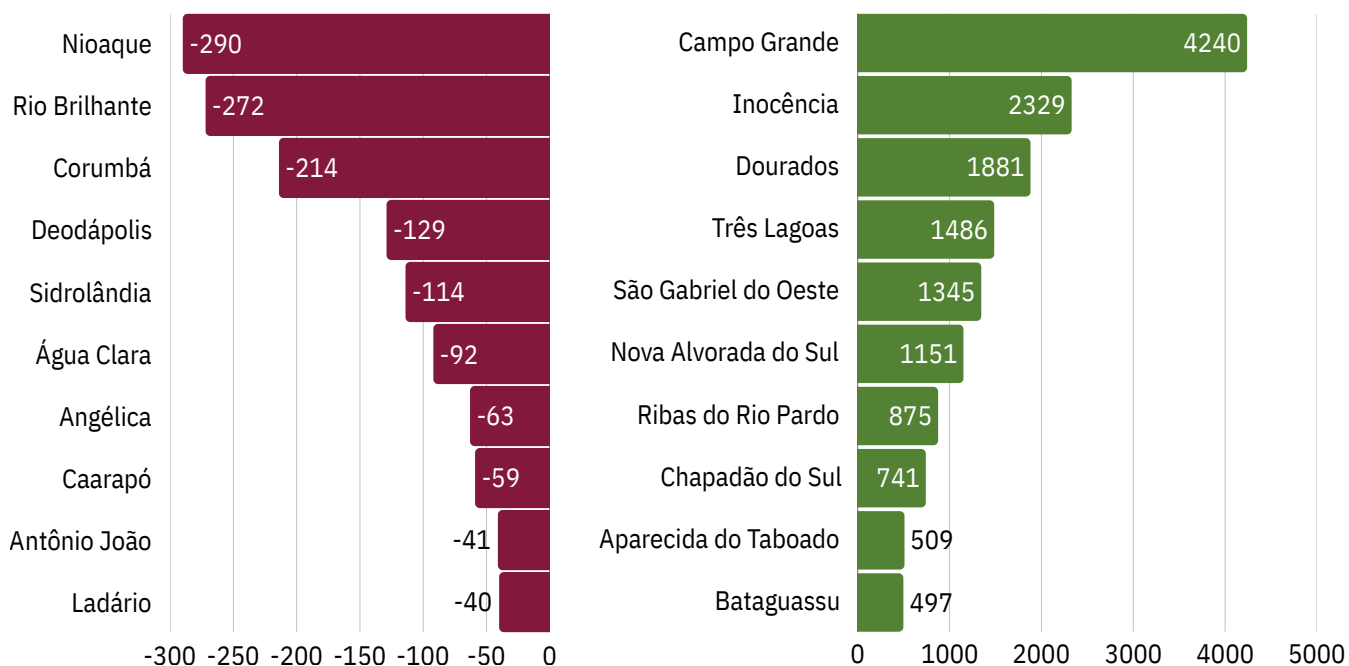
Grande Grupamento	Admissões	Desligamentos	Saldo	Estoque	Vr. relativa (%)
Agropecuária	62.088	60.832	1.256	97.958	1,3
Indústria	68.016	63.480	4.536	133.635	3,51
Construção	35.777	29.904	5.873	34.249	20,7
Comércio	101.233	97.975	3.258	158.637	2,1
Serviços	152.358	147.523	4.835	265.473	1,86
Total	419.472	399.716	19.756	689.951	2,95

Fonte: CAGED/MTE – Elaborado pela SEMADESC e FUNTRAB.

Municípios com Maior e Menor Saldo

No acumulado do ano, os municípios de Mato Grosso do Sul que tiveram os maiores saldos de empregos formais foram Campo Grande (4.240), Inocência (2.329), Dourados (1.881), Três Lagoas (1.486) e São Gabriel do Oeste (1.345). Já os municípios que tiveram os menores saldos foram Nioaque (-290), Rio Brillhante (-272), Corumbá (-214), Deodápolis (-129) e Sidrolândia (-114).

Gráfico 3 - Municípios com Menor e Maior Saldo de Empregos Formais em 2025



Fonte: CAGED/MTE – Elaborado pela SEMADESC e FUNTRAB.

Tabela 2 - Admissões, Desligamentos e Saldos, por município de Mato Grosso do Sul

Municípios	Dezembro/2025			Acumulado no Ano		
	Admissões	Desligamentos	Saldo	Admissões	Desligamentos	Saldo
Água Clara	262	457	-195	6.279	6.371	-92
Alcinópolis	24	36	-12	443	400	43
Amambai	154	229	-75	2.533	2.546	-13
Anastácio	89	164	-75	1.685	1.405	280
Anaurilândia	48	77	-29	1.189	1.028	161
Angélica	57	213	-156	1.384	1.447	-63
Antônio João	11	48	-37	325	366	-41
Aparecida do Taboado	384	523	-139	7.802	7.293	509
Aquidauana	182	281	-99	3.700	3.593	107
Aral Moreira	18	79	-61	1.098	1.051	47
Bandeirantes	53	57	-4	997	935	62
Bataguassu	251	297	-46	4.971	4.474	497
Bataiporã	73	122	-49	2.042	1.653	389
Bela Vista	84	136	-52	1.416	1.330	86
Bodoquena	57	56	1	798	742	56
Bonito	290	365	-75	4.661	4.315	346
Brasilândia	75	115	-40	1.691	1.647	44
Caarapó	190	255	-65	2.849	2.908	-59
Camapuã	73	135	-62	1.413	1.382	31
Campo Grande	7.850	11.928	-4.078	146.474	142.234	4.240
Caracol	18	19	-1	361	317	44
Cassilândia	171	190	-19	2.813	2.520	293
Chapadao do Sul	372	922	-550	8.442	7.701	741
Corguinho	25	260	-235	835	839	-4
Coronel Sapucaia	13	40	-27	271	236	35
Corumbá	448	785	-337	9.538	9.752	-214
Costa Rica	225	406	-181	4.363	4.343	20
Coxim	190	239	-49	3.187	3.154	33
Deodapolis	87	135	-48	1.261	1.390	-129
Dois Irmãos do Buriti	35	41	-6	657	643	14
Douradina	13	18	-5	248	240	8
Dourados	2.618	3.053	-435	38.494	36.613	1.881

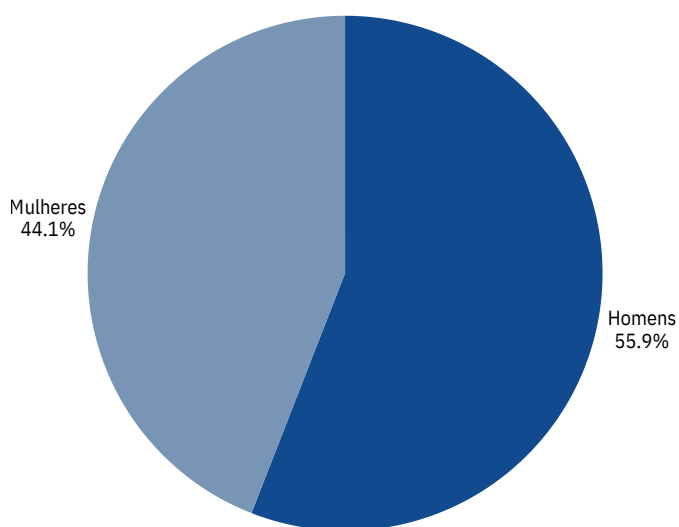
Municípios	Dezembro/2025			Acumulado no Ano		
	Admissões	Desligamentos	Saldo	Admissões	Desligamentos	Saldo
Eldorado	93	121	-28	1.790	1.540	250
Fatima do Sul	95	159	-64	1.645	1.596	49
Figueirão	32	37	-5	473	471	2
Gloria de Dourados	49	38	11	545	498	47
Guia Lopes da Laguna	29	42	-13	724	605	119
Iguatemi	51	143	-92	1.608	1.480	128
Inocência	312	622	-310	8.273	5.944	2.329
Itaporã	64	107	-43	1.465	1.296	169
Itaquiraí	214	233	-19	3.038	2.965	73
Ivinhema	185	256	-71	3.119	2.818	301
Japorã	4	4	0	81	73	8
Jaraguari	60	58	2	741	664	77
Jardim	122	146	-24	1.910	1.797	113
Jateí	41	41	0	649	595	54
Juti	26	17	9	283	297	-14
Ladario	15	31	-16	387	427	-40
Laguna Carapã	41	29	12	729	717	12
Maracaju	287	424	-137	5.373	5.153	220
Miranda	114	162	-48	1.856	1.758	98
Mundo Novo	177	177	0	2.250	1.846	404
Navirai	353	593	-240	7.414	7.114	300
Nioaque	33	65	-32	1.263	1.553	-290
Nova Alvorada do Sul	176	456	-280	4.890	3.739	1.151
Nova Andradina	361	644	-283	8.271	8.289	-18
Novo Horizonte do Sul	16	26	-10	257	256	1
Paraíso das Águas	48	102	-54	1.312	1.330	-18
Paranaíba	399	561	-162	6.854	6.634	220
Paranhos	19	26	-7	214	195	19
Pedro Gomes	34	54	-20	537	507	30
Ponta Porã	387	473	-86	6.921	6.773	148
Porto Murtinho	80	129	-49	1.533	1.492	41
Ribas do Rio Pardo	474	900	-426	11.351	10.476	875
Rio Brillhante	269	476	-207	5.346	5.618	-272

Municípios	Dezembro/2025			Acumulado no Ano		
	Admissões	Desligamentos	Saldo	Admissões	Desligamentos	Saldo
Rio Negro	25	42	-17	430	381	49
Rio Verde de Mato Grosso	109	200	-91	2.487	2.140	347
Rochedo	57	57	0	1.083	881	202
Santa Rita do Pardo	83	128	-45	1.754	1.755	-1
São Gabriel do Oeste	363	527	-164	7.414	6.069	1.345
Sete Quedas	51	82	-31	1.226	1.044	182
Selviria	14	19	-5	300	283	17
Sidrolândia	412	548	-136	7.274	7.388	-114
Sonora	92	204	-112	2.316	2.148	168
Tacuru	16	71	-55	410	384	26
Taquarussu	26	6	20	140	113	27
Terenos	89	123	-34	1.721	1.722	-1
Três Lagoas	1.620	2.258	-638	30.223	28.737	1.486
Vicentina	30	70	-40	766	539	227

Fonte: CAGED/MTE – Elaborado pela SEMADESC e FUNTRAB.

Saldo por Sexo

Gráfico 6- Saldo de empregos formais, por sexo



No acumulado do ano de 2025, o saldo de empregos de Mato Grosso do Sul foi igual a 19.756. Por sexo, esse saldo é dado por 55,92% (11.048) homens e 44% (8.708) mulheres.

Fonte: CAGED/MTE – Elaborado pela SEMADESC e FUNTRAB.

Saldo por Grau de Instrução e Faixa Etária

No acumulado do ano de 2025, o nível de instrução que apresentou maior saldo de empregos formais foi o do Ensino Médio Completo (15.121), sendo seguido por Ensino Médio Incompleto (2.578) e Fundamental Incompleto (2.184).

Já para as Faixas Etárias com maiores saldos de empregabilidade no ano, a de 18 a 24 anos desponta com 14.174 empregos criados. As faixas de até 17 anos (5.202) e de 25 a 29 anos (1.059) acompanharam a criação de empregos no estado.

Gráfico 7- Saldo de empregos formais, por Grau de Instrução

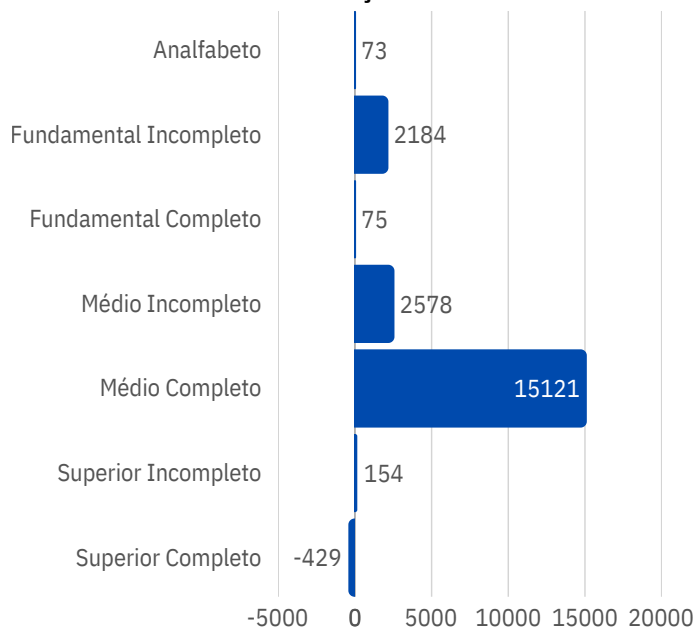
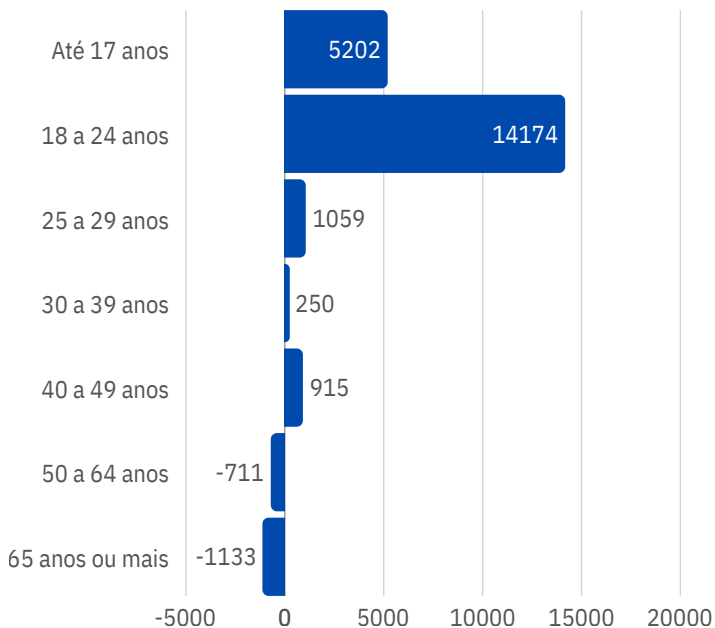


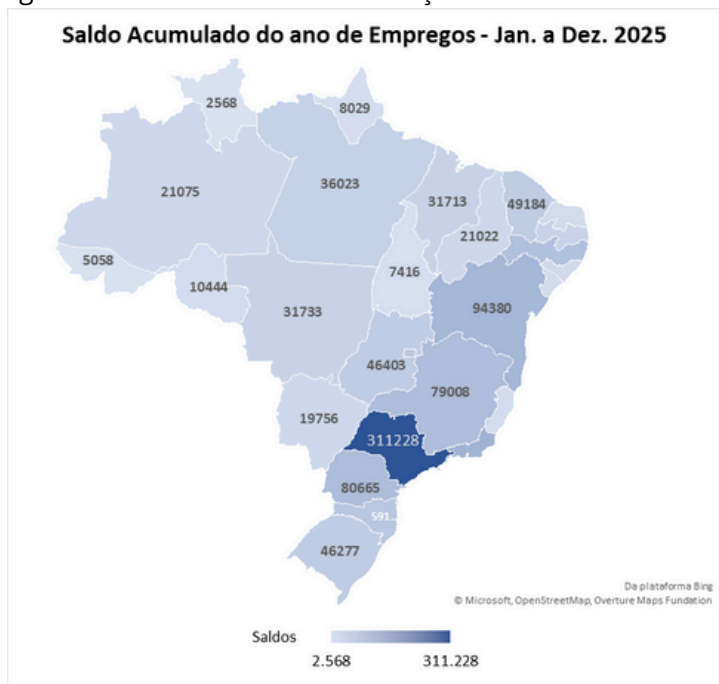
Gráfico 8- Saldo de empregos formais, por Faixa Etária



Fonte: CAGED/MTE – Elaborado pela SEMADESC e FUNTRAB.

Saldo acumulado do ano - (Jan/Nov-2025) - Com Ajuste.

Mato Grosso do Sul no período de Janeiro a Outubro gerou um saldo de 19.756 novos postos de trabalho. O crescimento percentual de 2,95% em relação ao estoque de empregos formais em 31/12/2024, coloca o MS em 18º lugar entre as unidades da federação.



Ranking por crescimento do mês (2025)

No ano de 2025, Mato Grosso do Sul se configurou como a 18ª unidade da federação com o maior saldo de empregos, com um total de 19.756 empregos formais criados no ano. A variação relativa em relação ao ano de 2024 foi igual a 2,95%, ou seja, houve um crescimento de quase 3% do saldo de empregos formais. Disto, o estado se configurou como o detentor da 19ª maior variação.

Tabela 3 - Saldo e Ranking, por Unidade da Federação

Unidade Federativa	Saldo	Ranking	Variação Relativa (%)	Ranking
Brasil	1.279.498		2,71	
Acre	5.058	26º	4,58	7º
Alagoas	16.706	19º	3,58	12º
Amapá	8.029	24º	8,41	1º
Amazonas	21.075	16º	3,83	10º
Bahia	94.380	3º	4,41	9º
Ceará	49.184	9º	3,49	14º
Distrito Federal	51.638	8º	5,11	4º
Espírito Santo	13.816	22º	1,52	27º
Goiás	46.403	10º	2,95	18º
Maranhão	31.713	14º	4,81	5º
Mato Grosso	31.733	13º	3,36	15º
Mato Grosso do Sul	19.756	18º	2,95	19º
Minas Gerais	79.008	5º	1,61	26º
Pará	36.023	12º	3,65	11º
Paraíba	31.043	15º	6,03	2º
Paraná	80.665	4º	2,51	22º
Pernambuco	72.565	6º	4,78	6º
Piauí	21.022	17º	5,81	3º
Rio de Janeiro	100.920	2º	2,6	21º
Rio Grande do Norte	15.870	20º	2,96	17º
Rio Grande do Sul	46.277	11º	1,63	25º
Rondônia	10.444	23º	3,54	13º
Roraima	2.568	27º	3,11	16º
Santa Catarina	59.184	7º	2,3	23º
São Paulo	311.228	1º	2,17	24º
Sergipe	15.457	21º	4,51	8º
Tocantins	7.416	25º	2,87	20º

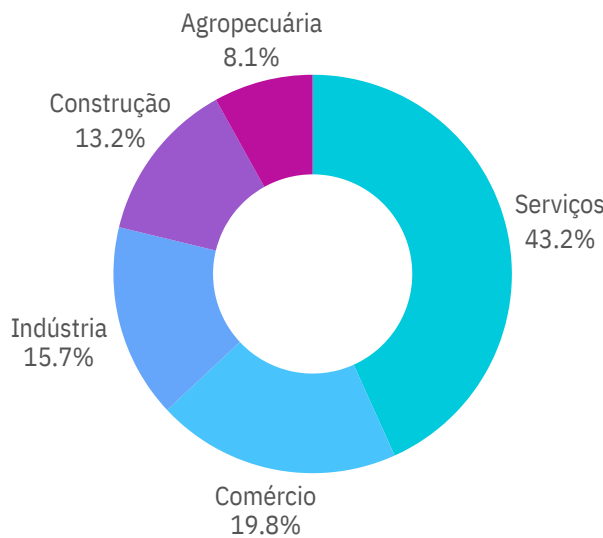
Fonte: CAGED/MTE – Elaborado pela SEMADESC e FUNTRAB.

Seguro-Desemprego Trabalhador Formal – 2025

Em 2025, foram realizados 100.094 requerimentos de seguro desemprego. Este valor representa uma queda de 5,85% em relação ao total contabilizado no ano de 2024. A média anual de requerimentos via web foi igual a 70,99%. Estes requerimentos via web são realizados tanto por meio do Portal Gov BR quanto por meio da Carteira de Trabalho Digital.

- Para Dezembro de 2025, a quantidade de requerimentos foi igual a 9.053. Em relação ao mês de Novembro de 2025, houve um crescimento de 7,72% na quantidade de requerimentos e, em relação a Dezembro de 2025, um aumento de 9,93%.
- Por sexo, 65,04% dos requerentes foram homens e 34,96% foram mulheres.
- Por faixa etária, 30,22% dos requerentes (2.736) tinham idade entre 30 e 30 anos.
- Por grau de instrução, 60,54% dos requerentes (5.481) possuíam ensino médio completo.
- Já por faixa salarial, 35,33% dos requerentes (3.199) estavam compreendidos na faixa de 1,01 a 1,5 salários mínimos.

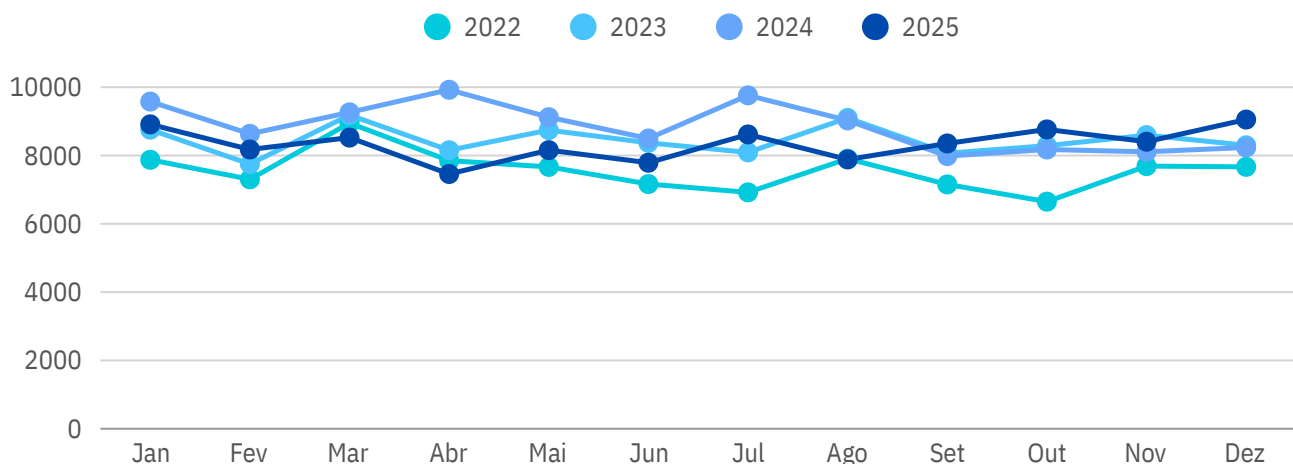
Requerentes por Setor de Atividade



Dados Mensais - Dezembro de 2025



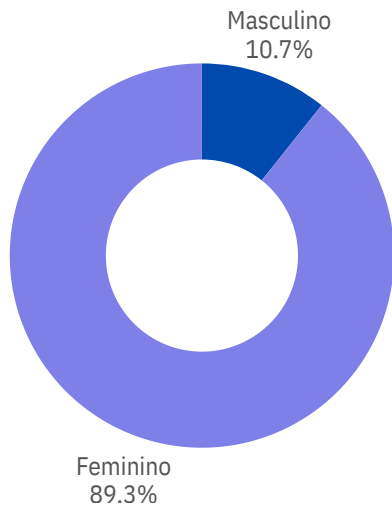
Quantidade de Requerimentos ao SD Formal detalhados por mês – 2022 a 2025



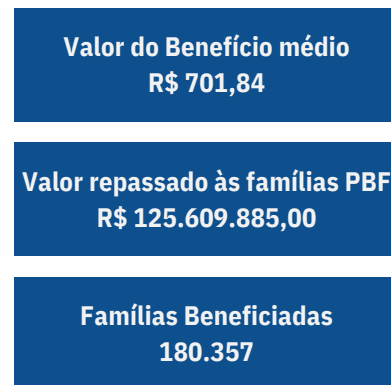
Bolsa Família e o Trabalho Formal – Dezembro/2025

No mês de Dezembro de 2025 a quantidade de famílias que foram beneficiárias do Bolsa Família foi igual 180.357. Esta quantidade representa um crescimento da quantidade de famílias beneficiárias de 1,58% em relação a Novembro de 2025 e uma queda de 12,01% em relação a Dezembro de 2024. Para o valor repassado às famílias, os R\$ 125,60 milhões de Dezembro de 2025 representam um aumento de 2,23% em relação ao mês anterior e uma queda de 10,4% em relação a dezembro de 2024. Por fim, o valor médio do benefício de R\$ 701,84 indicam um ganho nominal de 1,05% em relação a Novembro de 2025 e um ganho de 2,68% em relação a Dezembro de 2024.

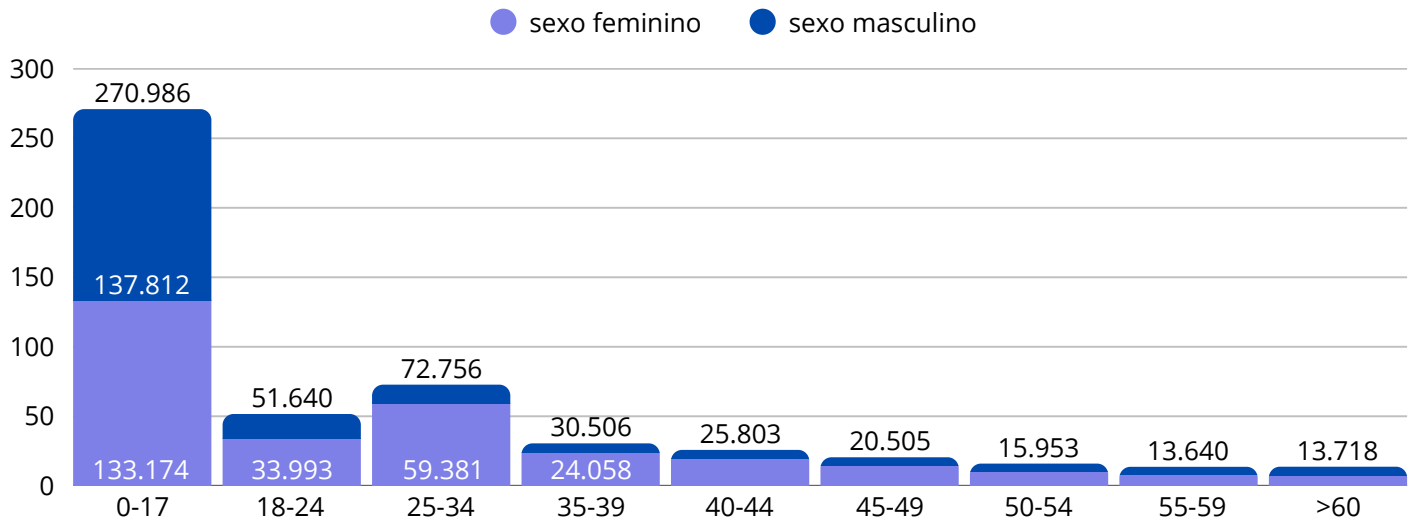
Porcentagem de Responsáveis Familiares do Sexo -PBF



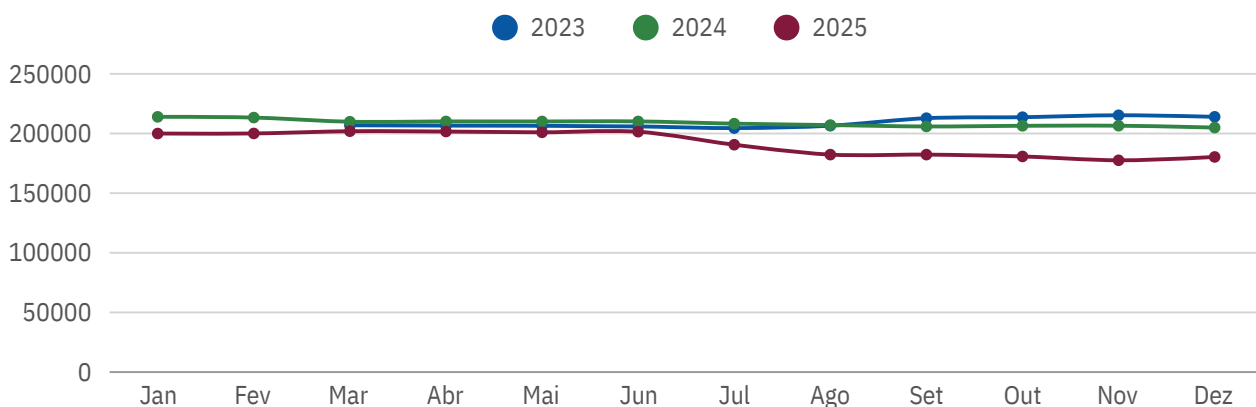
Dados Agregados



Quantidade de pessoas beneficiárias do Programa Bolsa Família inscritas no Cadastro Único, segmentadas por faixa etária:

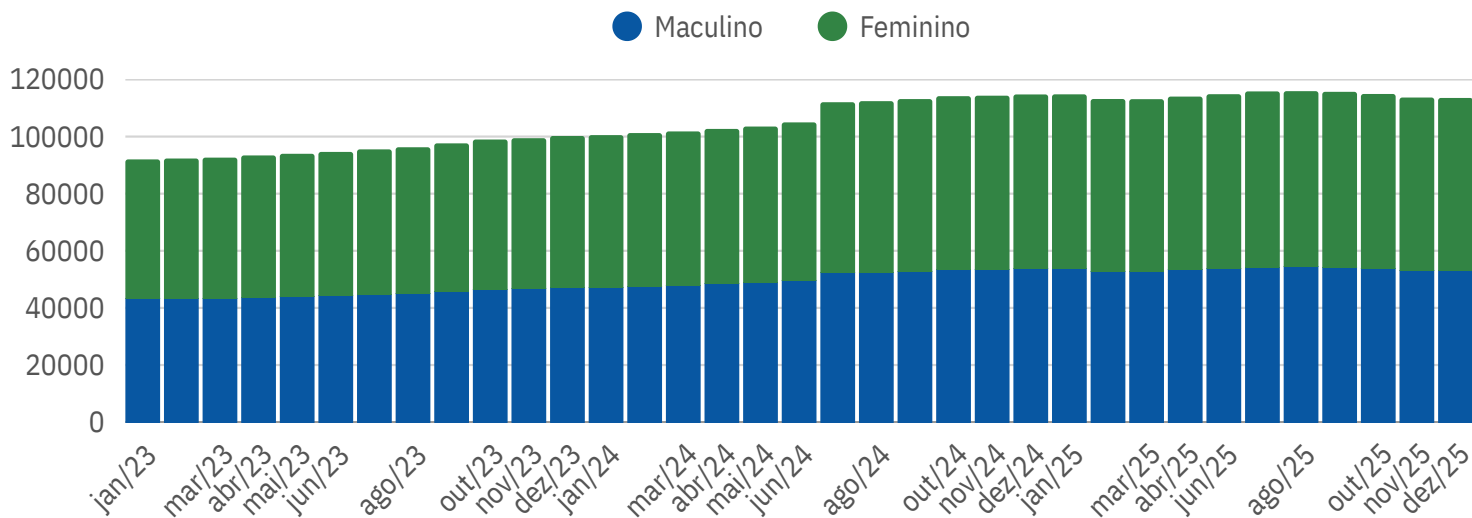


Famílias beneficiárias do Bolsa Família

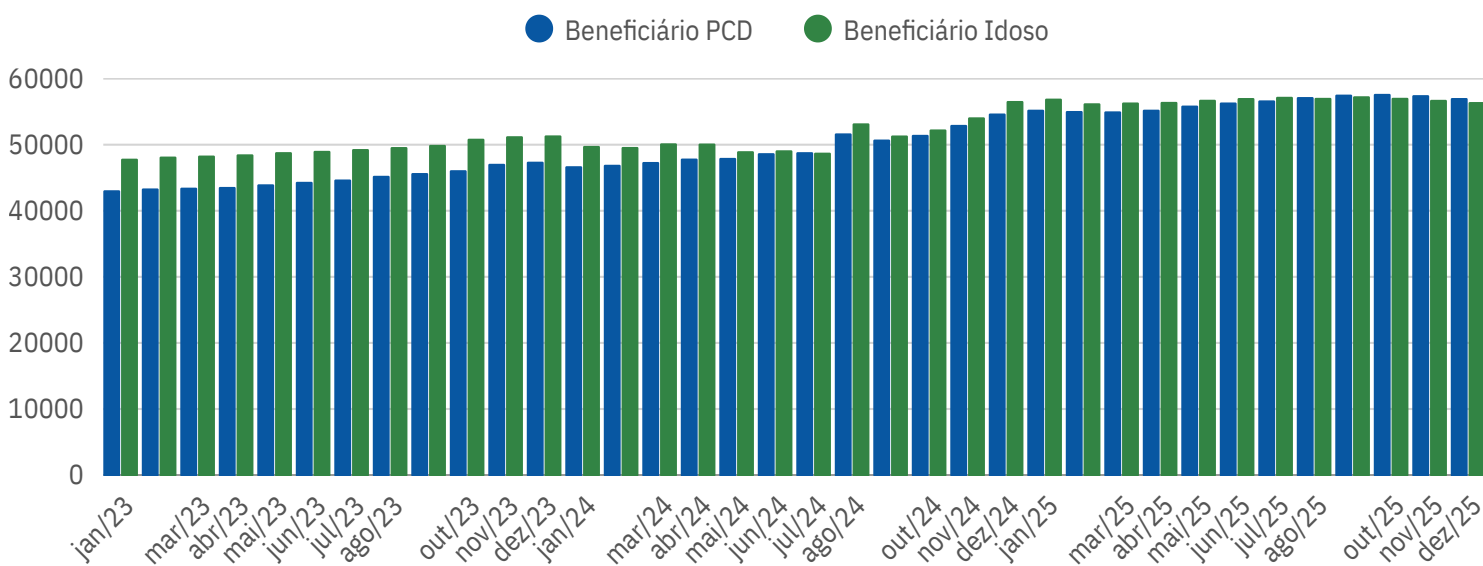


Benefício de Prestação Continuada –Dezembro/2025

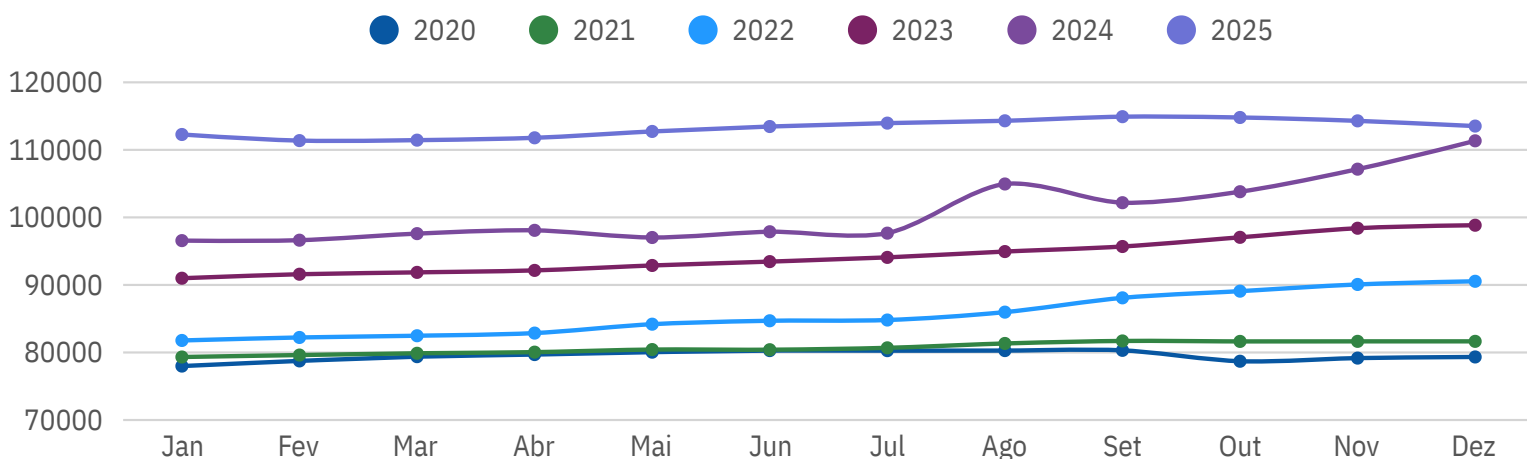
No mês de Dezembro de 2025 a quantidade de beneficiários do Benefício de Prestação Continuada (BPC) em Mato Grosso do Sul foi igual a 113.524. Desta quantidade, 60.418 são mulheres e 53106 homens. Ainda, por tipo de beneficiário, 57.066 são Pessoas com deficiência (PCD) e 56.458 são Idosos.



Quantidade de pessoas beneficiárias do Benefício de Prestação Continuada inscritas no Cadastro Único



Beneficiários do Benefício de Prestação Continuada, por ano, em Mato Grosso do Sul



Fonte: Benefício de Prestação Continuada/SAGICAD – Elaborado pela SEMADESC e FUNTRAB.

Acompanhamento dos serviços realizados pela Fundação do Trabalho de Mato Grosso do Sul (FUNTRAB 2025)

A Fundação do Trabalho de Mato Grosso do Sul - FUNTRAB se empenha em integrar as ações na área do trabalho, como, na formulação e execução de Políticas Públicas de amparo ao trabalhador desempregado; geração de emprego e renda; melhoria das relações do trabalho; elevação da qualidade dos empregos existentes; e qualificação social e profissional. Nesse contexto, vem estruturando, nos 35 municípios em que se faz presente por meio de suas Unidades de Atendimento, a Política Pública de Emprego, Trabalho e Renda de forma coerente, buscando alcançar maior eficiência, eficácia e efetividade social nas ações desenvolvidas nessa área em nosso Estado.

Essas ações são comprovadas através da Base de Gestão de Intermediação de Mão de Obra - BGIMO, que é o sistema gerencial, sob responsabilidade do Ministério do Trabalho e Emprego, para acompanhamento das ações de Intermediação de Mão de Obra.

Tabela 4 - atendimentos realizados pela FUNTRAB

Competência	Atendimentos	Inscritos	Encaminhados	Colocados	Vagas Oferecidas	Seg. Desemprego
Janeiro	33784	2349	14930	1726	6807	3444
Fevereiro	32091	1841	13087	3994	4311	2548
Março	32763	1808	13544	2604	4271	2970
Abril	31861	1945	12978	2387	3668	2883
Maió	28479	1450	11013	1926	3406	2520
Junho	27911	1665	10969	1619	3739	2506
Julho	31147	1837	12823	2348	3913	2825
Agosto	30836	1674	12054	1935	3380	2647
Setembro	30011	1649	12102	1891	3669	2748
Outubro	32778	1860	13934	1835	5025	2777
Novembro	24740	1321	9195	2706	2980	2680
Dezembro	19613	985	5521	1126	2002	2445
Total	356014	20384	142150	26097	47171	32993

Fonte: BGIMO/MTE - Elaborado pela SEMADESC e FUNTRAB.



OBSERVATÓRIO DO TRABALHO DE MS

GOVERNADOR

Eduardo Corrêa Riedel

VICE-Governador

José Carlos Barbosa

DIRETORA-PRESIDENTE

Marina Hojaij Carvalho Dobashi

DIRETOR- EXECUTIVO

Paulo Edison Machado

UNIDADE RESPONSÁVEL

Gerencia do Observatório do
Trabalho de Mato Grosso do
Sul

David Melgarejo
Thiago Henrique Evangelista
Segovia

SECRETÁRIO

Jaime Elias Verruck

SECRETÁRIO ADJUNTO

Artur Henrique Leite
Falcette

UNIDADE RESPONSÁVEL

Assessoria Especial de
Economia e Estatística

Bruna Mendes Dias
Ana Carolina Nogueira
Gonçalves