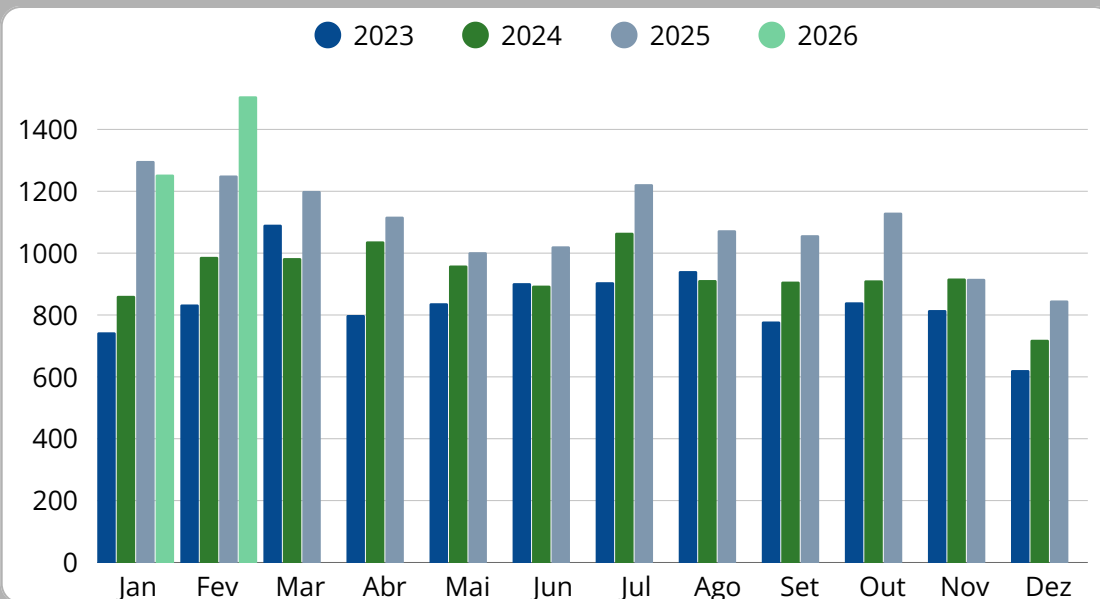
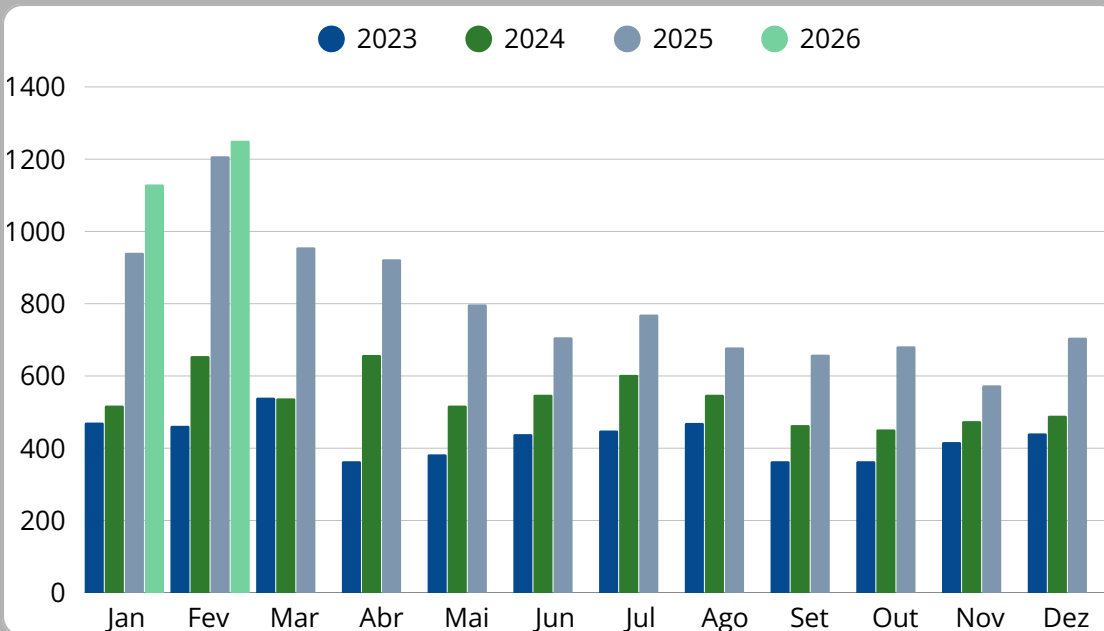


RELATÓRIO DE ABERTURAS E FECHAMENTOS DE EMPRESAS

EMPRESAS ABERTAS

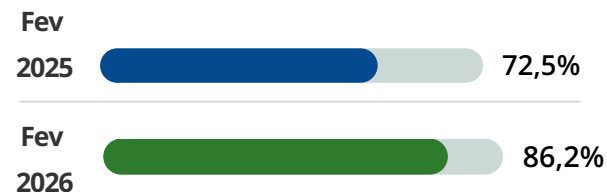


EMPRESAS FECHADAS



ROTATIVIDADE EMPRESARIAL

$$\text{Rotatividade} = \frac{\text{Empresas Fechadas}}{\text{Empresas Abertas}}$$



NOTA: A Receita Federal tem fechado empresas inativas no estado, visando evitar inadimplência.

Este relatório apresenta a análise comparativa das aberturas e fechamentos de empresas no estado de Mato Grosso do Sul (MS), comparando os meses de Janeiro e Fevereiro de 2025 e 2026, com base nos dados fornecidos pela JUCEMS.

Desempenho Geral:

No acumulado do ano (Jan-Fev) de 2026, foram abertas 2.761 empresas, o que representa uma redução de 7,92 em relação ao mesmo período do ano passado.

Para os encerramentos de empresas, até o momento, foram encerradas 2.549 empresas em Mato Grosso do Sul, um incremento de 18,61% ante o ano de 2025.

Disto, o saldo de 2025 foi igual a 400 e o de 2026, igual a -178, gerando uma contração de 144,5%.

Abertura de empresas por município - Fev/2026

Municípios	Total	%
Campo Grande	664	44,06
Dourados	138	9,16
Chapadão do Sul	130	8,63
Três Lagoas	69	4,58
Ponta Porã	36	2,39
Naviraí	32	2,12
Maracaju	31	2,06
Nova Andradina	25	1,66
São Gabriel do Oeste	20	1,33
Corumbá	18	1,19
Coxim	17	1,13
Ribas do Rio Pardo	16	1,06
Ivinhema	13	0,86
Rio Verde de Mato Grosso	13	0,86
Cassilândia	12	0,80
Total Parcial	1.234	81,88
Demais Municípios	273	18,12
Total	1.507	100,00

Indicadores



Total de Empresas Abertas (Jan-Fev)
2025 **2.549**
2026 **2.761 (-7,92%)**



Total de Empresas Fechadas (Jan-Fev)
2025 **2.149**
2026 **2.549 (+18,61%)**



Saldo Acumulado (Jan-Fev)
2025 **400**
2026 **-178 (-144,5%)**

Aberturas de empresas por setor econômico - Acumulado de Jan-Fev/2026



Serviços
78,2%



Comércio
19,2%



Indústria
2,6%