



MAPA DE EMPRESAS

DO MATO
GROSSO
DO SUL



ÍNDICE

APRESENTAÇÃO	03
RESUMO	06
PANORAMA GERAL DO MATO GROSSO DO SUL - EMPRESAS	07
PANORAMA GERAL DO MATO GROSSO DO SUL - MEI	18
PANORAMA CAMPO GRANDE - EMPRESAS	28
PANORAMA CAMPO GRANDE - MEI	36
PANORAMA 2024 DO MATO GROSSO DO SUL - EMPRESAS	43
PANORAMA 2024 DO MATO GROSSO DO SUL - MEI	53
METODOLOGIA	62

APRESENTAÇÃO

O Mato Grosso do Sul, localizado no coração do Brasil, se destaca como um estado com enorme potencial econômico e inovador, e sua trajetória crescente o posiciona como um dos maiores polos de desenvolvimento do país. Em 2024, o estado consolidou-se como referência nos setores agroindustrial, biotecnológico e sustentável, sendo uma das regiões mais dinâmicas em termos de geração de negócios e atração de investimentos. Esses segmentos são fundamentais para sua economia, promovendo o fortalecimento de uma base sólida e diversificada, ao mesmo tempo em que criam um ambiente extremamente favorável ao empreendedorismo.

A matriz sucroalcooleira de Mato Grosso do Sul, que abrange a produção de cana-de-açúcar, etanol e açúcar, é um dos pilares da economia local. O estado se destaca pela sua capacidade instalada e pela crescente produção, que não só abastece o mercado interno, mas também gera exportações significativas. A produção de biocombustíveis, com foco no etanol, é especialmente estratégica, alinhando-se com a demanda mundial por fontes de energia renováveis e posicionando Mato Grosso do Sul na vanguarda da sustentabilidade e da inovação no setor energético.

Além disso, o setor de biotecnologia é um dos grandes impulsionadores do desenvolvimento regional. O estado abriga centros de pesquisa e empresas focadas no avanço de soluções tecnológicas aplicadas à agricultura, saúde e ao meio ambiente. A colaboração entre universidades, centros de pesquisa e o setor privado tem permitido o desenvolvimento de inovações significativas, como o melhoramento genético de culturas e a criação de bioinsumos. Essas iniciativas reforçam o papel de Mato Grosso do Sul como um polo de inovação, atraindo olhares de investidores e empresários de todo o país e do exterior.

Outro setor de destaque é a indústria de papel e celulose, que tem experimentado um crescimento exponencial no Brasil, com R\$ 105 bilhões de investimentos anunciados até 2028. Desses investimentos, mais de 70% – cerca de R\$ 75 bilhões – estão destinados a Mato Grosso do Sul, consolidando ainda mais o estado como um centro estratégico de desenvolvimento industrial.

O ecossistema diversificado de Mato Grosso do Sul também desempenha um papel crucial na sua expansão econômica. O estado é um verdadeiro tesouro

APRESENTAÇÃO

natural, abrigando biomas como o Pantanal e a Mata Atlântica, que, aliados a políticas públicas de preservação ambiental, oferecem um enorme potencial para o ecoturismo. A exploração sustentável desse ecossistema, que atrai turistas e investidores internacionais, gera um impacto direto na economia local, criando novas oportunidades de negócios e consolidando o estado como um destino privilegiado para o turismo ecológico.

Em 2024, Mato Grosso do Sul registrou um número impressionante de 11.164 novos empreendimentos, reflexo de sua confiança crescente como um ambiente de negócios próspero e com imenso potencial de crescimento. A expectativa para 2025 é ainda mais otimista, com a projeção de aumento no número de novos negócios, especialmente nas áreas de biotecnologia, agroindústria sustentável e inovação tecnológica.

O Produto Interno Bruto (PIB) de Mato Grosso do Sul também reflete essa trajetória positiva. Em 2025, espera-se um crescimento de 6,86%, atingindo a marca de R\$ 227,8 bilhões. O crescimento contínuo do PIB do estado é sustentado por sua diversificação econômica e pela expansão dos setores estratégicos, como o agronegócio, a biotecnologia e a indústria.

O fortalecimento do ambiente de negócios, combinado com o apoio governamental, infraestrutura em constante desenvolvimento e o foco em soluções sustentáveis, coloca Mato Grosso do Sul em uma posição privilegiada para atrair mais investimentos nos próximos anos. Em 2025, o estado tem a oportunidade de se consolidar como um hub estratégico para novos negócios e inovações, tanto no Brasil quanto no cenário global.

A Rota Bioceânica, que tem início em Mato Grosso do Sul, especificamente em Porto Murtinho, e segue até Carmelo Peralta, no Paraguai, representa um marco significativo no processo de integração e desenvolvimento econômico para o estado. Este corredor logístico, que liga o Brasil ao Oceano Pacífico, abre novas portas para o acesso aos mercados asiáticos, trazendo consigo um potencial transformador para a economia local e regional. A implementação da Rota Bioceânica, tem uma previsão de ganhos substanciais em diversos setores, principalmente no que diz respeito à exportação e importação de produtos. A rota reduzirá significativamente o tempo de transporte, oferecendo uma alternativa mais rápida e eficiente para o escoamento da produção sul-mato-grossense, especialmente para os mercados da Ásia, um dos maiores centros

APRESENTAÇÃO

consumidores globais. A agilidade proporcionada pela nova rota poderá impulsionar a competitividade dos produtos regionais, ampliando o alcance de Mato Grosso do Sul nos mercados internacionais.

Com uma trajetória de crescimento consistente e alinhada com as tendências globais, Mato Grosso do Sul está se consolidando como um dos maiores e mais promissores polos econômicos do Brasil, atraindo empreendedores e investidores de diferentes setores, e colocando o estado como um verdadeiro exemplo de inovação, sustentabilidade e prosperidade no Centro-Oeste brasileiro.

No contexto atual, os empreendedores encontram na Junta Comercial do Estado de Mato Grosso do Sul – JUCEMS, um ambiente caracterizado pela transformação digital, o que tem impulsionado a evolução das práticas empresariais no estado. A crescente adoção de tecnologias inovadoras tem proporcionado uma infraestrutura ágil, segura e simplificada, essencial para o desenvolvimento de novos negócios.

Pensando nisso, construímos a ferramenta Mapa de Empresas, que ilustra a credibilidade das práticas empresariais e os resultados obtidos pelas ações da Junta Comercial do Estado de Mato Grosso do Sul. Através desta ferramenta, é possível realizar análises estatísticas relativas à abertura de empresas e microempresas no estado, longevidades dos empreendimentos, gênero, idade e nacionalidade, também estão dispostas em estatísticas, permitindo uma compreensão mais aprofundada dos setores, segmentos e atividades econômicas em expansão no MS.

As ações empreendidas pela JUCEMS são, em grande parte, reflexo das políticas públicas e dos investimentos promovidos pelo Governo do Estado de Mato Grosso do Sul, que tem adotado uma abordagem estratégica para modernizar o processo de registro empresarial. Esse movimento tem contribuído significativamente para a geração de novos empregos e o aumento da renda no estado. Além disso, o Serviço Brasileiro de Apoio às Micro e Pequenas Empresas (Sebrae), por meio do convênio Redesim Conectada, desempenha um papel fundamental nesse progresso, oferecendo apoio e incentivando a Junta Comercial do Estado de Mato Grosso do Sul.

Nivaldo Domingos da Rocha

Presidente da Junta Comercial do Estado de Mato Grosso do Sul - JUCEMS



RESUMO

Com base em dados coletados em 29 de janeiro de 2025, o Estado do Mato Grosso do Sul possui 189.061 empresas ativas. O segmento de Serviços lidera com representação de 51,6% do total. Além de Campo Grande, destacam-se no Top 5 de empresas, os municípios de: Dourados, Três Lagoas, Ponta Porã e Corumbá.

No que se refere aos MEIs, são 203.338 ativos no Estado. Entre os Setores, o de Comércio tem maior destaque com 85.600 microempresas. No caso das Atividades Econômicas, o Comércio varejista de artigos do vestuário e acessórios é quem lidera com 27.559 empreendimentos.

Em Campo Grande há 79.682 empresas ativas e 88.852 MEIs ativos. A presença feminina é maior entre os microempreendedores, sendo 45,3% do total, enquanto entre os empresários, esse percentual é de 37,8%.

Em comparação ao ano anterior, o Mato Grosso do Sul registrou aumento no número de empresas e MEIs em 2024, sendo 10,2% e 7,1%, respectivamente.

o Mato Grosso do Sul apresentou um aumento percentual semelhante para empresas e MEIS. Foram 8,7% e 8,1%, respectivamente. No que se refere à nacionalidade de empresários e microempreendedores estrangeiros, a predominância, em ambos os casos, é de paraguaios.

PANORAMA GERAL EMPRESAS

PANORAMA GERAL

EMPRESAS DO MATO GROSSO DO SUL

NÚMERO DE
EMPRESAS ATIVAS

189.061



*dados coletados em 29/01/2025

PANORAMA GERAL

EMPRESAS DO MATO GROSSO DO SUL

TIPO JURÍDICO

SOCIEDADE EMPRESÁRIA LIMITADA 101.764

(Empresa composta por dois ou mais sócios, que podem ser pessoas físicas ou jurídicas, com capital social dividido em cotas iguais ou não)

EMPRESÁRIO 86.507

(Tipo societário para empresas formadas apenas por um sócio)

SOCIEDADE ANÔNIMA 309

(Natureza jurídica na qual a participação e a responsabilidade dos sócios é definida pela quantidade de ações que possuem)

COOPERATIVAS 247

(É uma sociedade de natureza civil, formada por no mínimo 20 pessoas, gerida de forma democrática e participativa, com objetivos econômicos e sociais comuns)

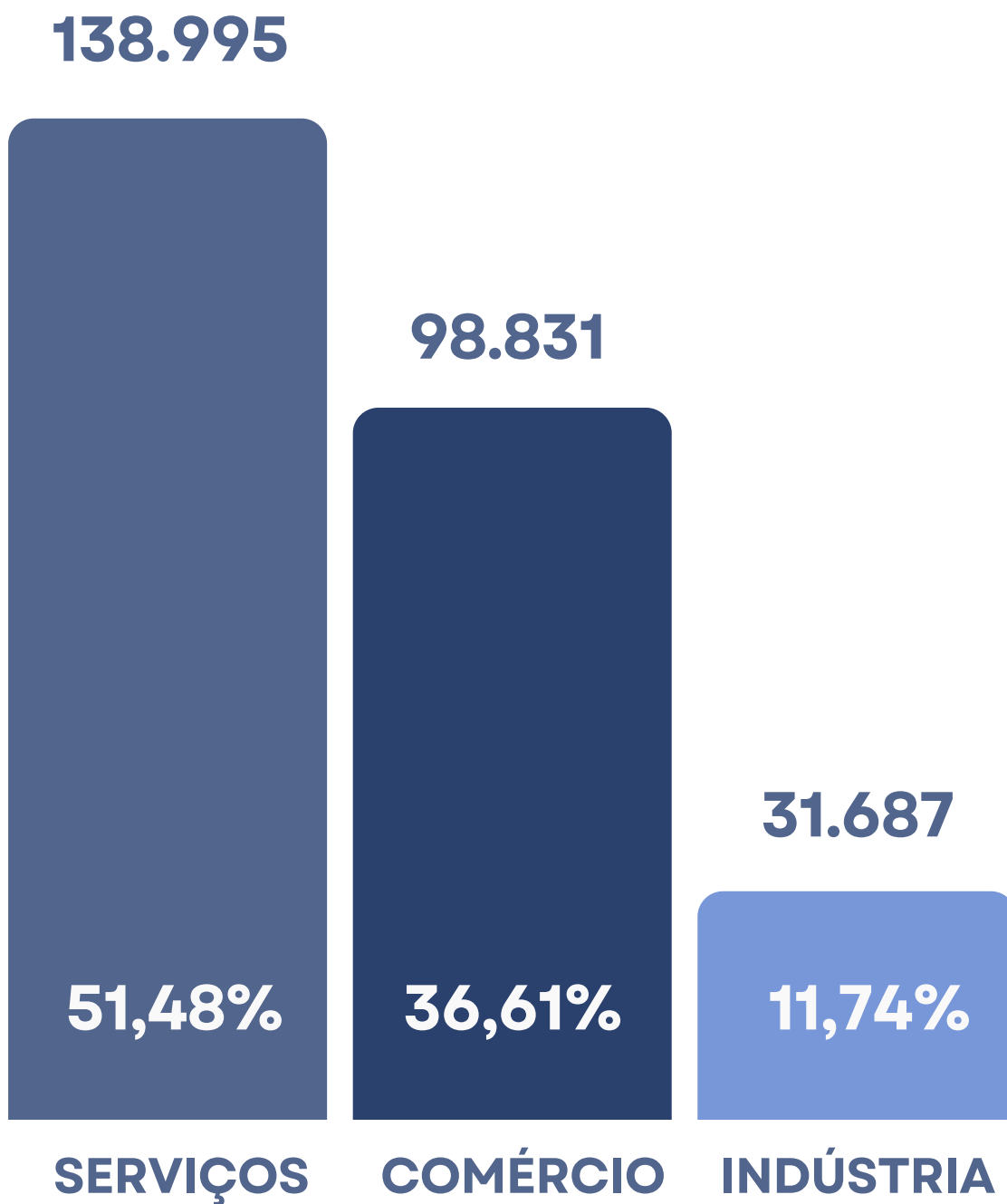
OUTROS TIPOS 154

* dados coletados em 29/01/2025

PANORAMA GERAL

EMPRESAS DO MATO GROSSO DO SUL

SEGMENTOS

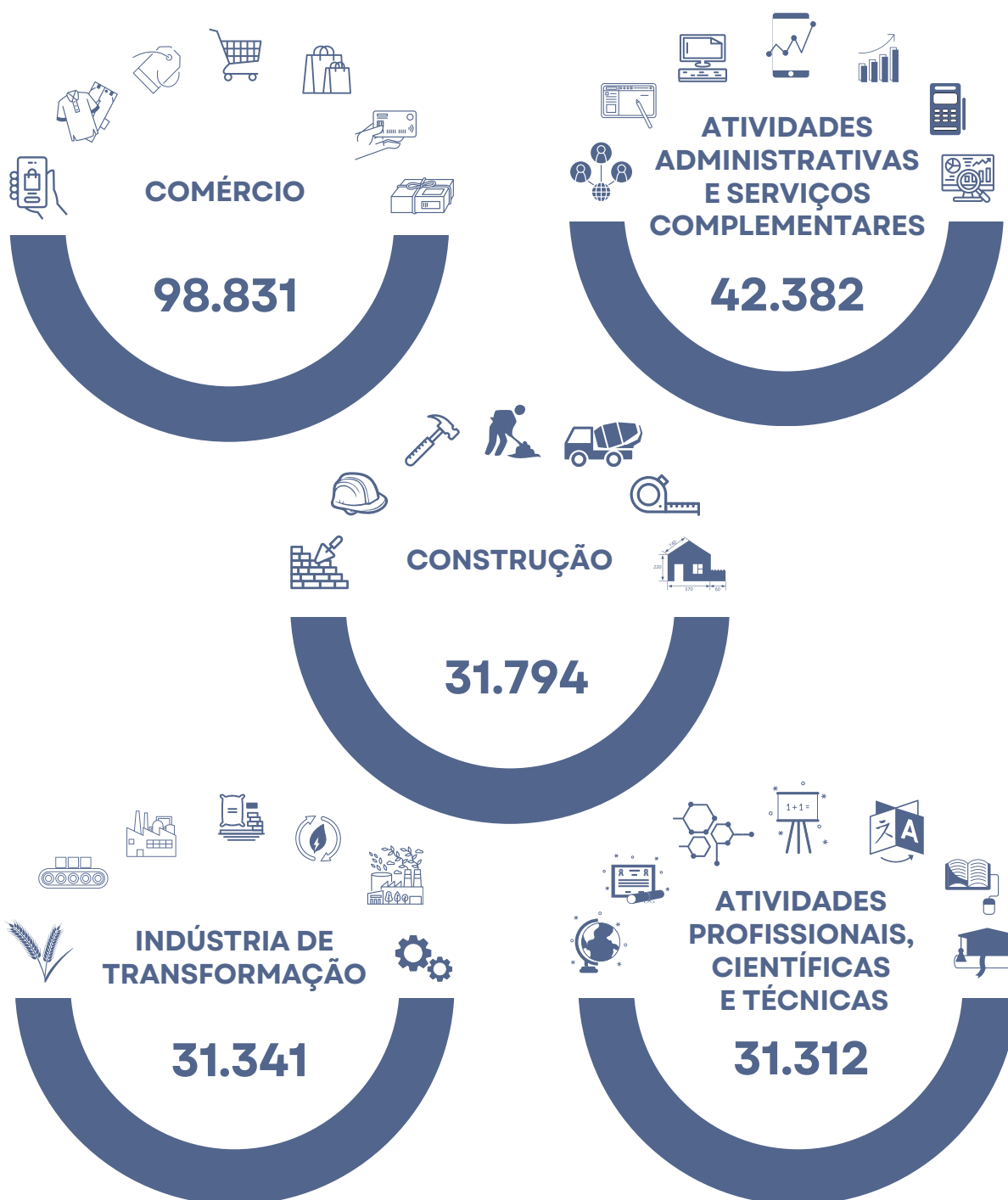


*dados coletados em 29/01/2025

PANORAMA GERAL

EMPRESAS DO MATO GROSSO DO SUL

SETORES - TOP 5



*dados coletados em 29/01/2025

PANORAMA GERAL

EMPRESAS DO MATO GROSSO DO SUL

ATIVIDADES ECONÔMICAS - TOP 5

COMÉRCIO VAREJISTA DE ARTIGOS
DO VESTUÁRIO E ACESSÓRIOS

19.007

COMÉRCIO VAREJISTA DE BEBIDAS

15.331

TRANSPORTE RODOVIÁRIO DE
CARGA, EXCETO PRODUTOS PERIGOSOS
OU MUDANÇAS, INTERMUNICIPAL,
INTERESTADUAL E INTERNACIONAL

14.045

INSTALAÇÃO E MANUTENÇÃO ELÉTRICA

13.255

LANCHONETES, CASAS DE CHÁ,
DE SUCOS E SIMILARES

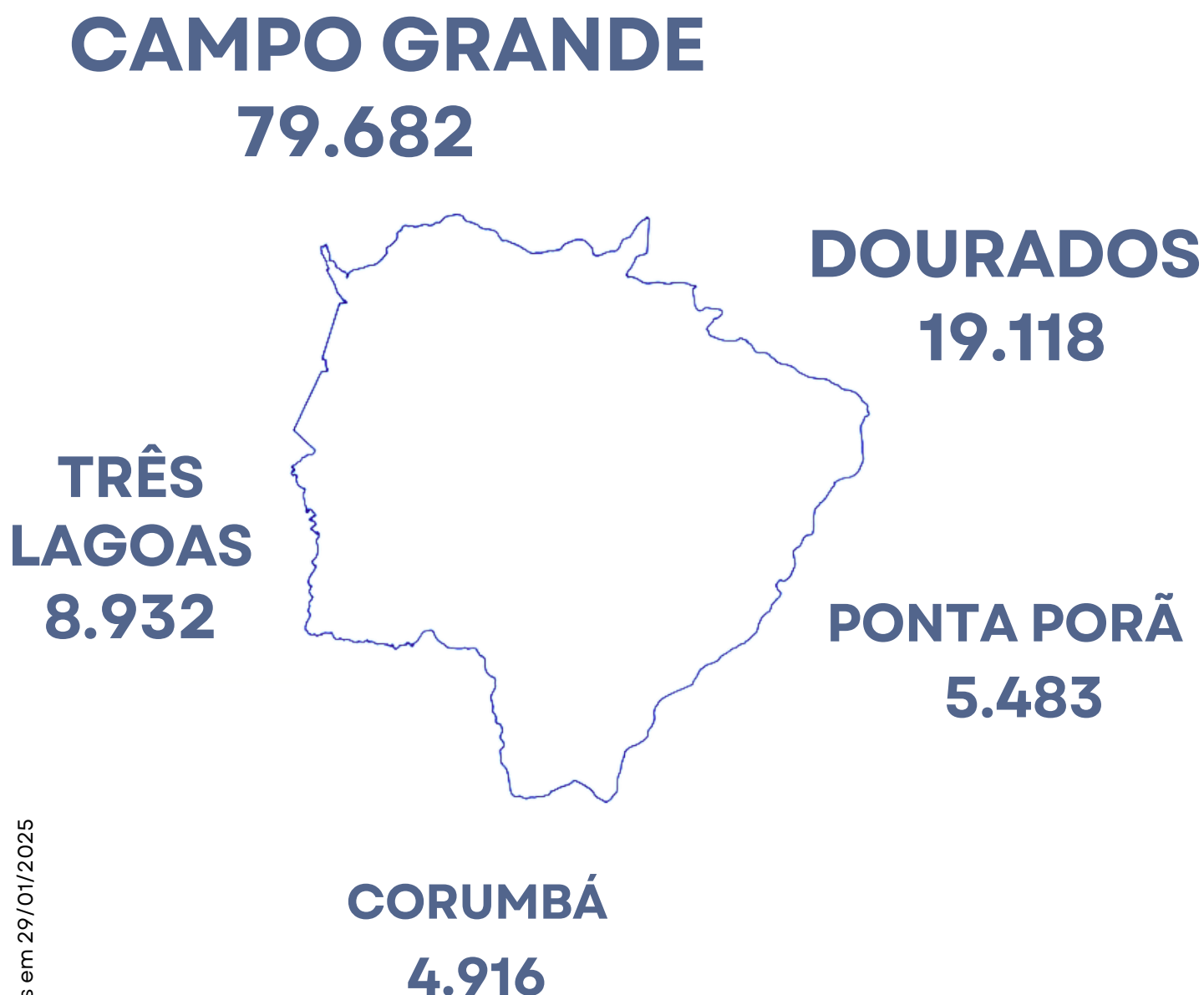
11.237

*dados coletados em 29/01/2025

PANORAMA GERAL

EMPRESAS DO MATO GROSSO DO SUL

CIDADES - TOP 5

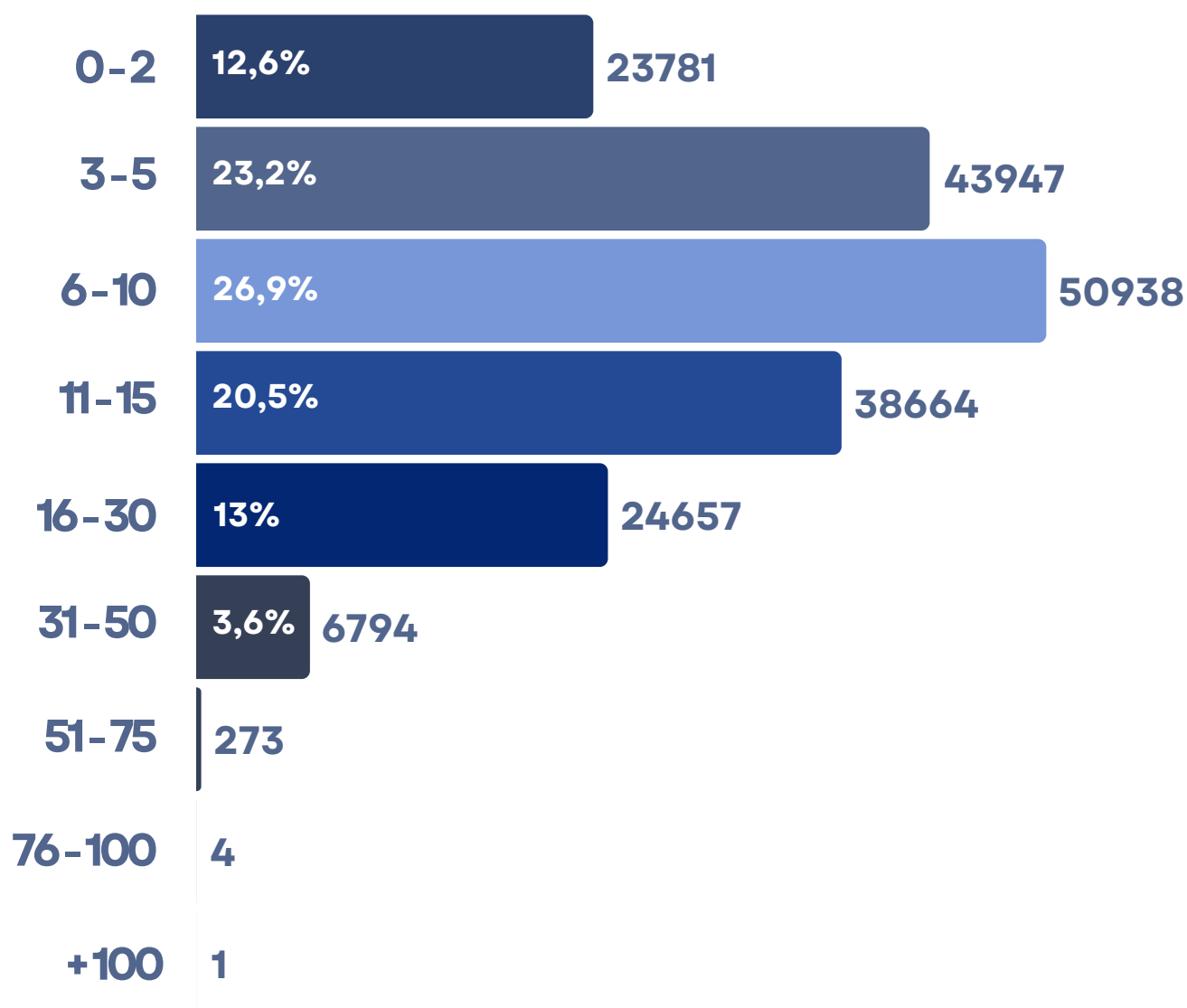


* dados coletados em 29/01/2025

PANORAMA GERAL

EMPRESAS DO MATO GROSSO DO SUL

TEMPO DE VIDA DAS EMPRESAS (EM ANOS)

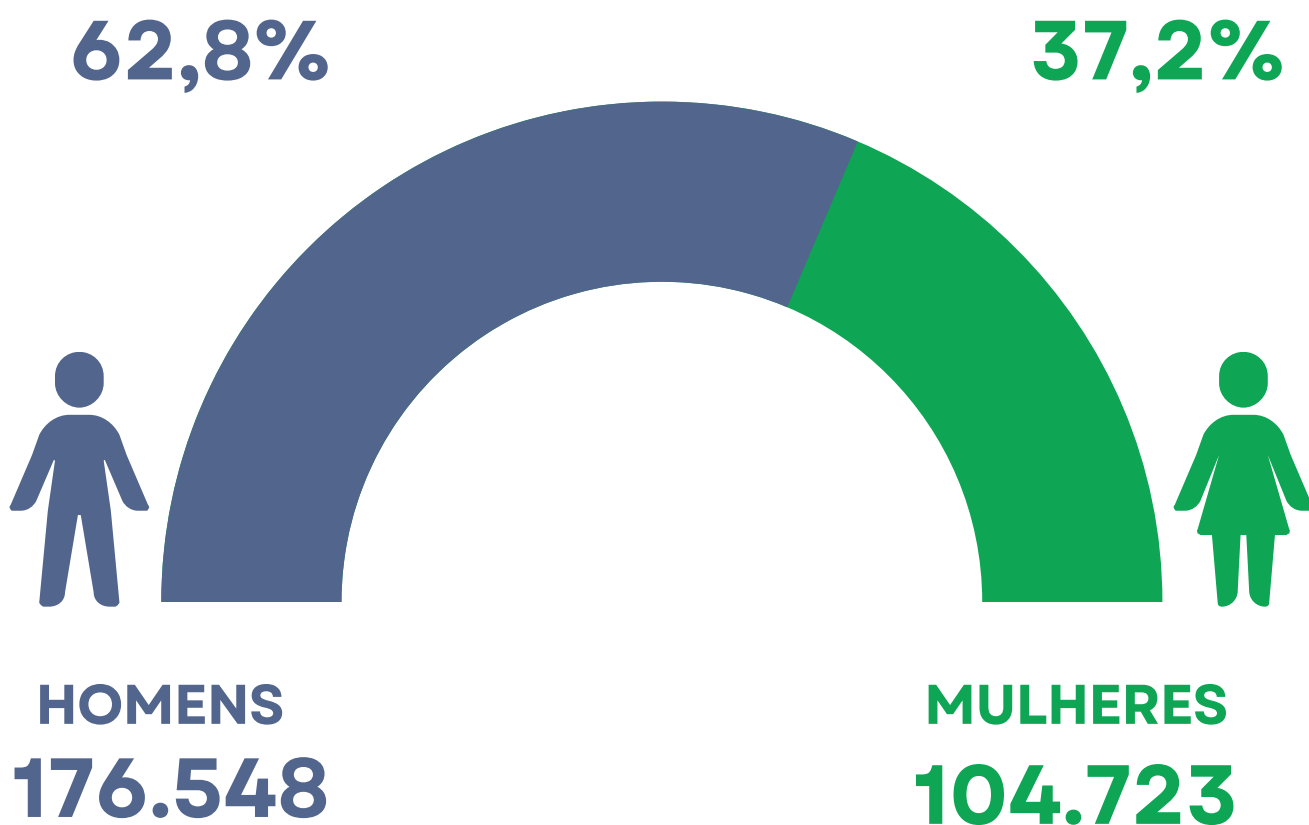


*dados coletados em 29/01/2025

PANORAMA GERAL

EMPRESAS DO MATO GROSSO DO SUL

GÊNERO DOS EMPRESÁRIOS



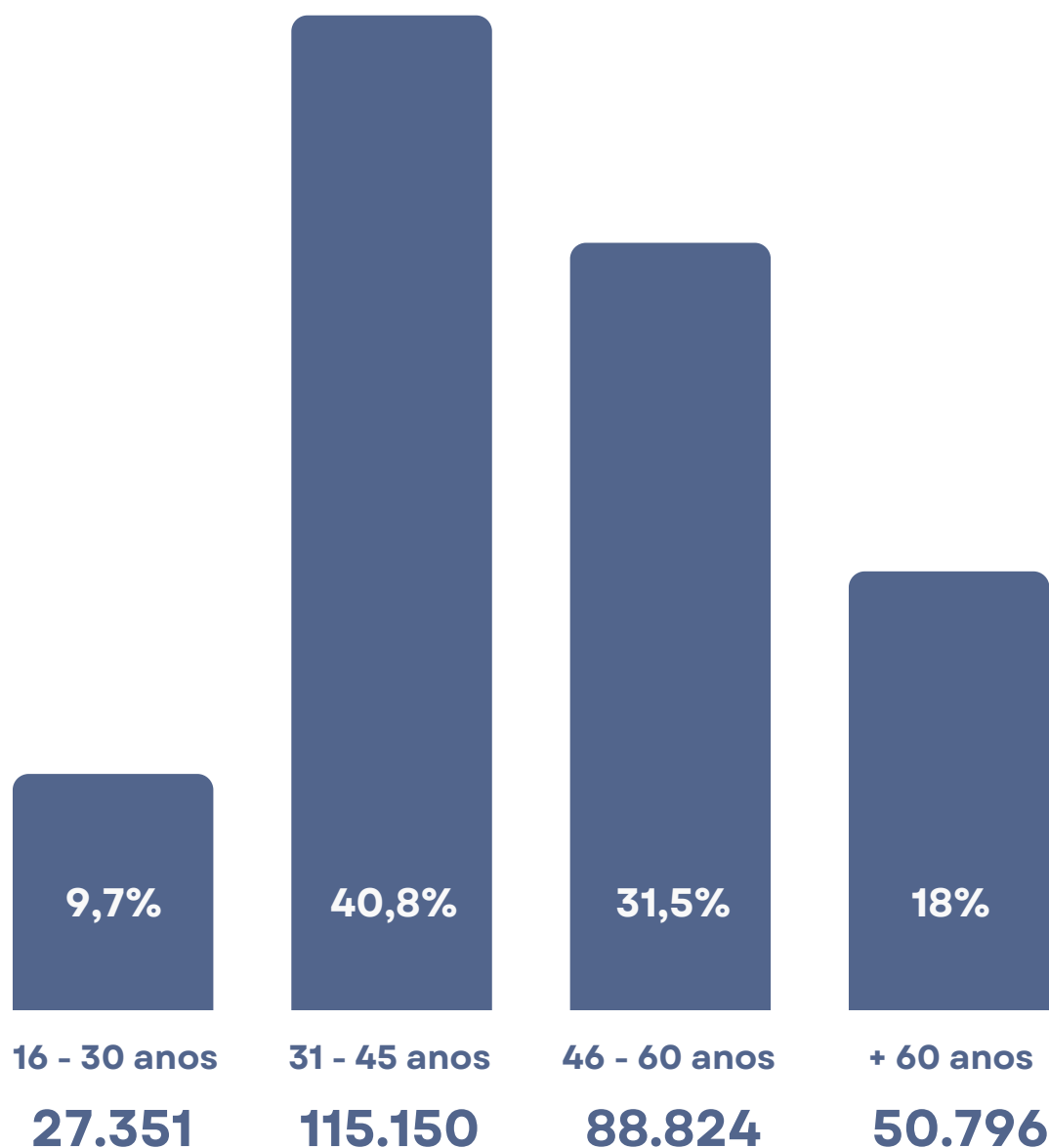
*dados coletados em 29/01/2025

*O valor corresponde aos empresários que informaram o gênero.

PANORAMA GERAL

EMPRESAS DO MATO GROSSO DO SUL

FAIXA ETÁRIA DOS EMPRESÁRIOS



*dados coletados em 29/01/2025

*Referente aos empresários com idade informada

PANORAMA GERAL

EMPRESAS DO MATO GROSSO DO SUL

NACIONALIDADE DOS EMPRESÁRIOS ESTRANGEIROS- TOP 5



*dados coletados em 29/01/2025

PANORAMA GERAL MEI

PANORAMA MEI

MEIS DO MATO GROSSO DO SUL

NÚMERO DE
MEIS ATIVOS

203.338

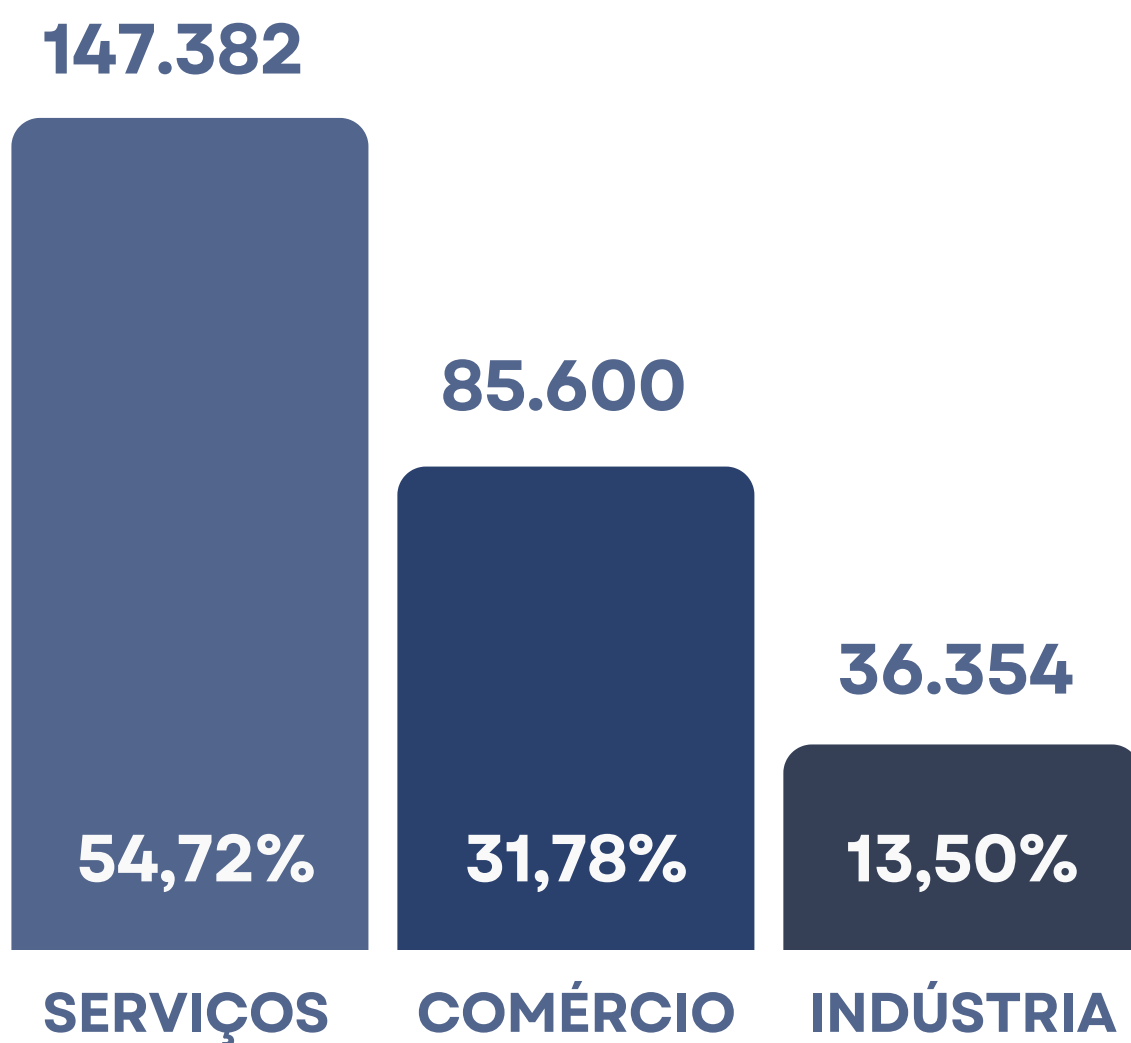


*dados coletados em 29/01/2025

PANORAMA MEI

MEIS DO MATO GROSSO DO SUL

SEGMENTOS



*dados coletados em 29/01/2025

PANORAMA MEI

MEIS DO MATO GROSSO DO SUL

SETORES - TOP 5



* dados coletados em 29/01/2025

PANORAMA MEI

MEIS DO MATO GROSSO DO SUL

ATIVIDADES ECONÔMICAS - TOP 5

COMÉRCIO VAREJISTA DE ARTIGOS
DO VESTUÁRIO E ACESSÓRIOS

27.559

OBRAS DE ALVENARIA

16.075

CABELEIREIRO, MANICURE E PEDICURE

15.924

COMÉRCIO VAREJISTA DE BEBIDAS

15.157

PROMOÇÃO DE VENDAS

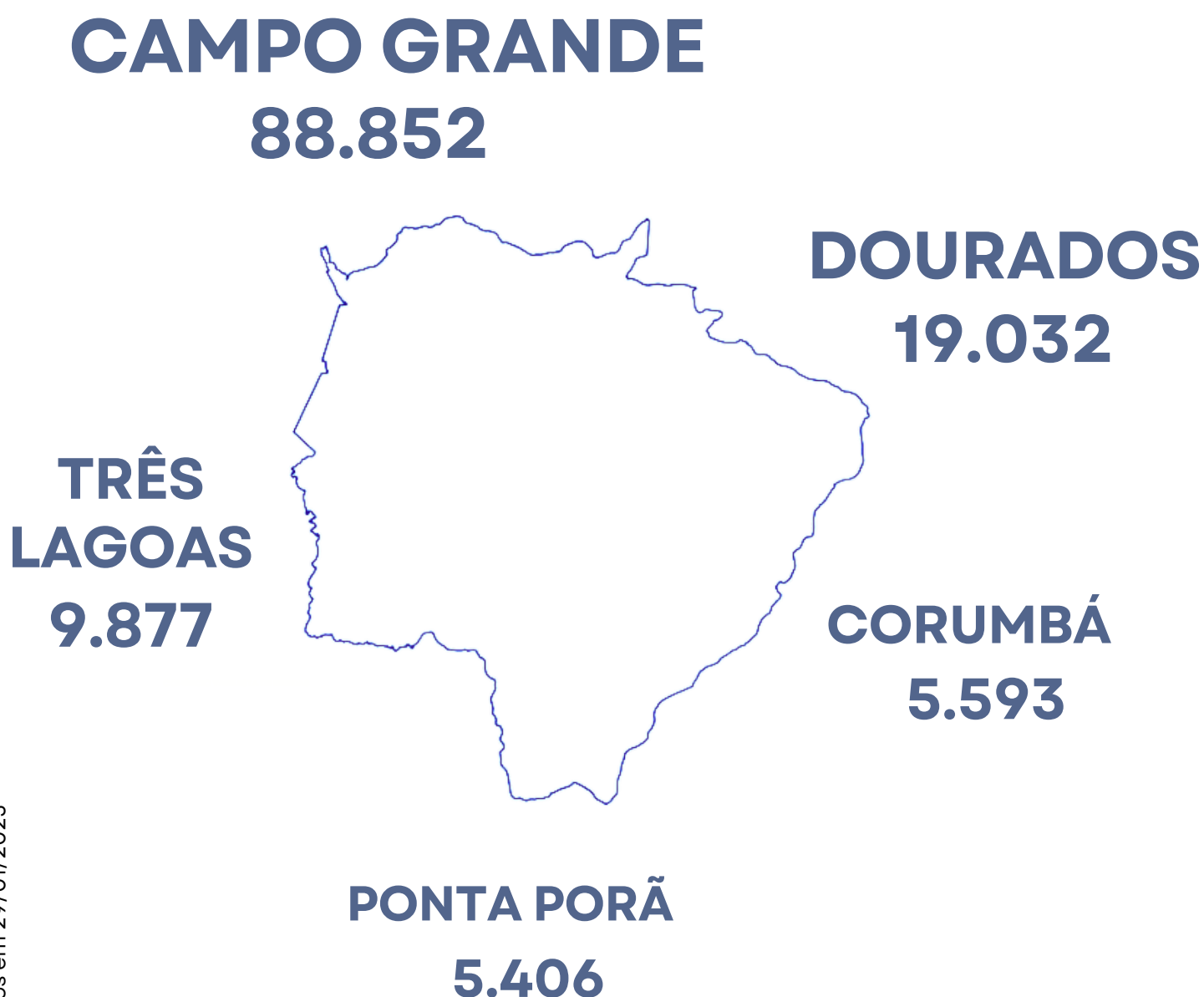
14.552

*dados coletados em 29/01/2025

PANORAMA MEI

MEIS DO MATO GROSSO DO SUL

CIDADES - TOP 5

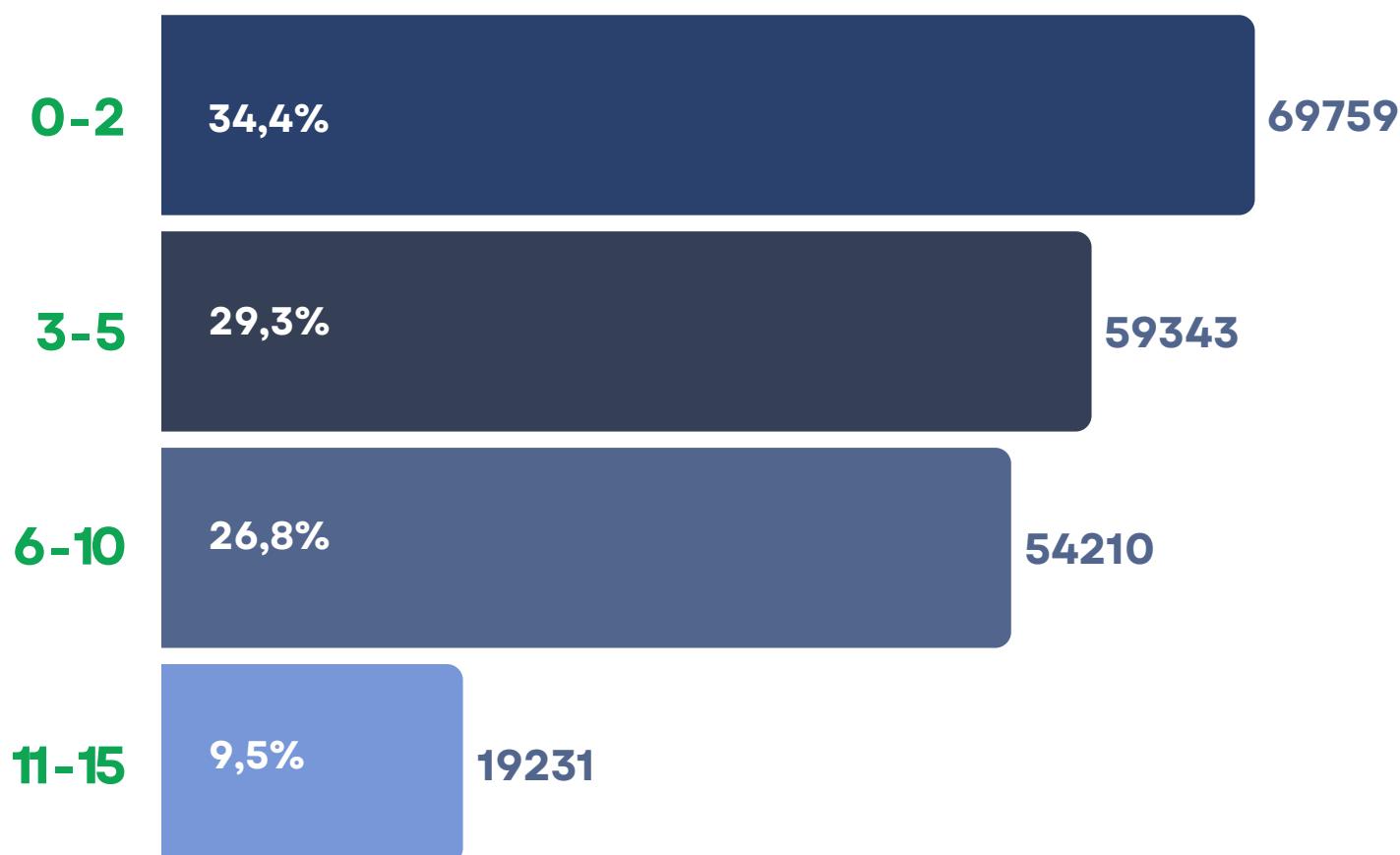


*dados coletados em 29/01/2025

PANORAMA MEI

MEIS DO MATO GROSSO DO SUL

TEMPO DE VIDA DOS MEIS (EM ANOS)

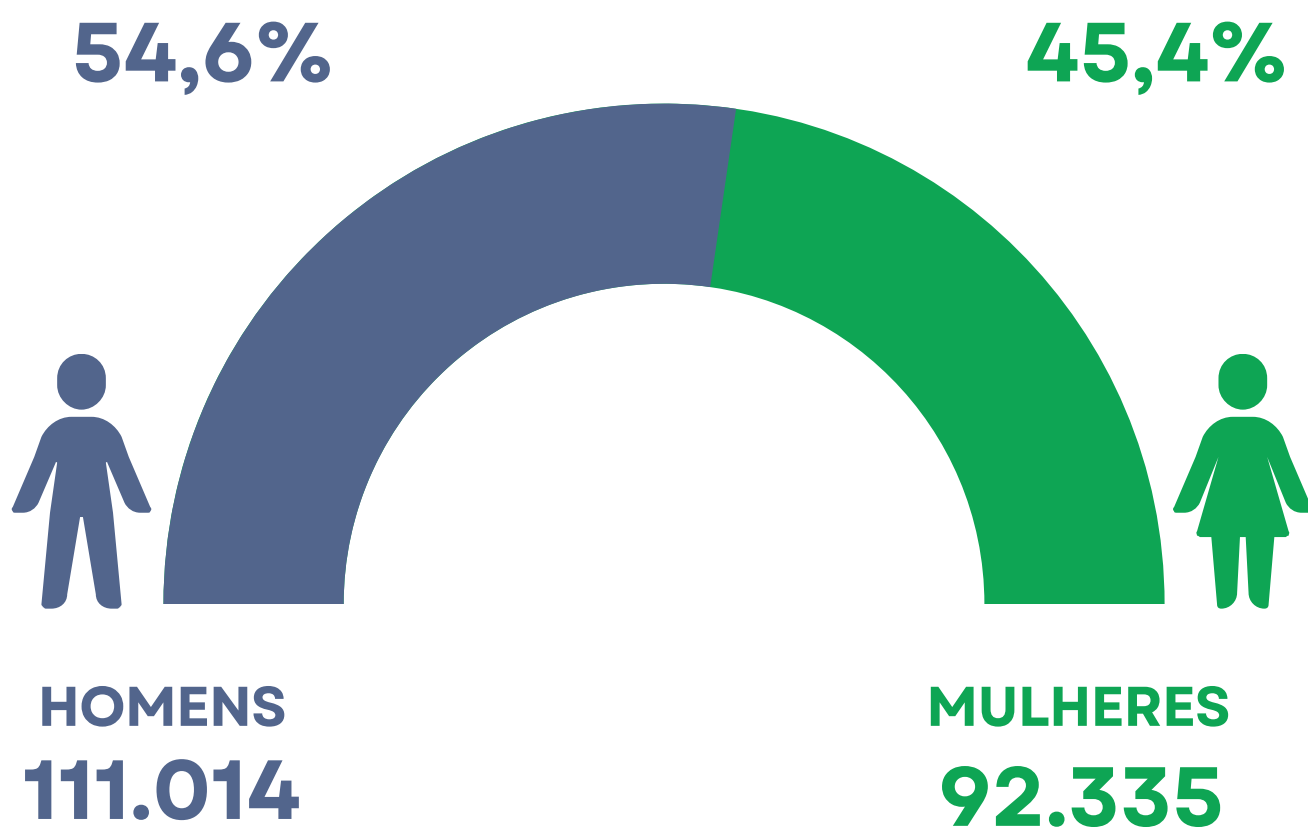


* dados coletados em 29/01/2025

PANORAMA MEI

MEIS DO MATO GROSSO DO SUL

GÊNERO DOS MICROEMPREENDEDORES



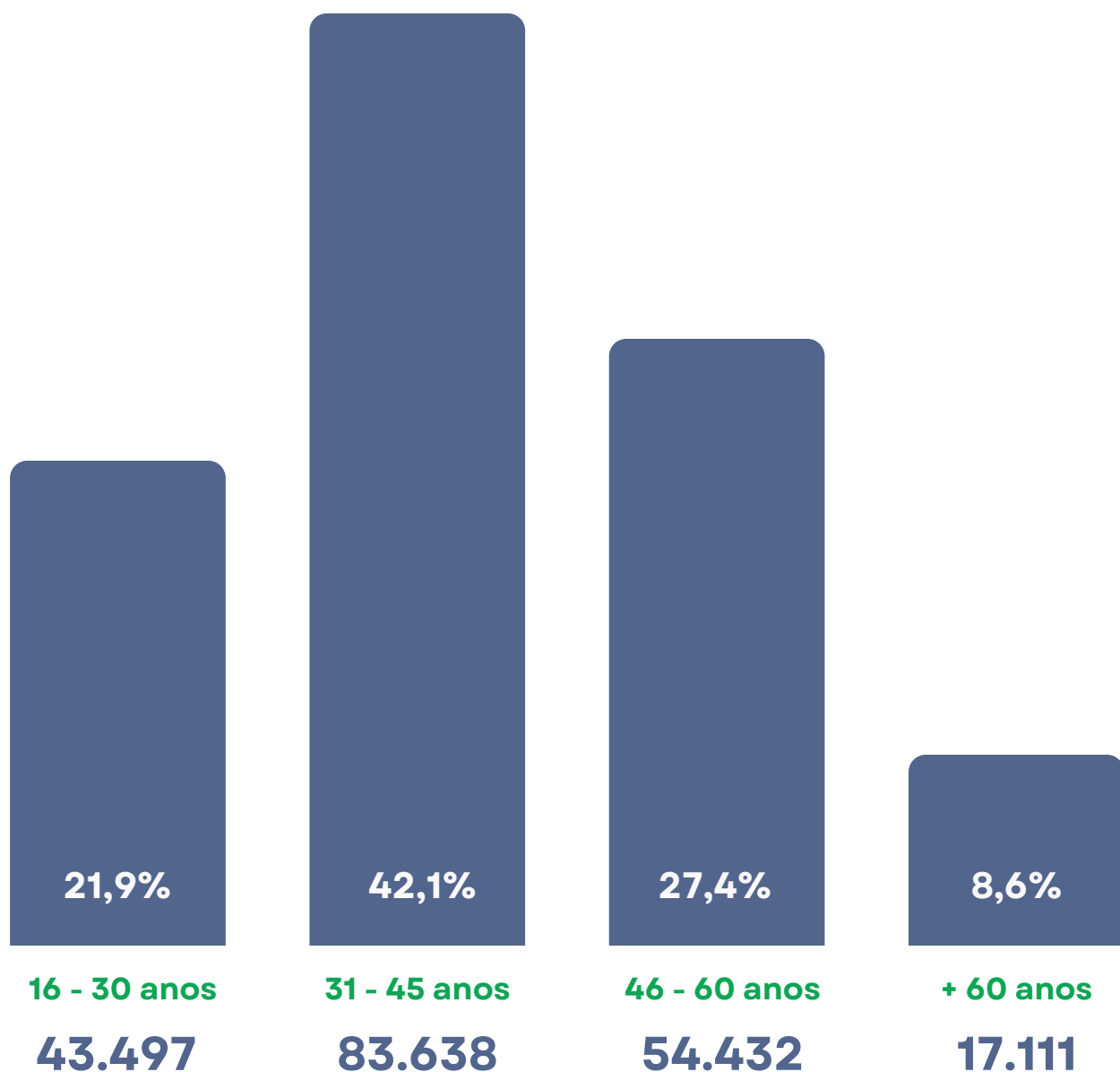
*dados coletados em 29/01/2025

*O valor corresponde aos microempreendedores que informaram o gênero.

PANORAMA MEI

MEIS DO MATO GROSSO DO SUL

FAIXA ETÁRIA DOS MICROEMPREENDEDORES



*dados coletados em 29/01/2025

*Referente aos microempreendedores com idade informada

PANORAMA MEI

MEIS DO MATO GROSSO DO SUL

NACIONALIDADE DOS MICROEMPREENDEDORES ESTRANGEIROS - TOP 5



*dados coletados em 29/01/2025

PANORAMA EMPRESAS CAMPO GRANDE



PANORAMA CAMPO GRANDE

EMPRESAS DE CAMPO GRANDE



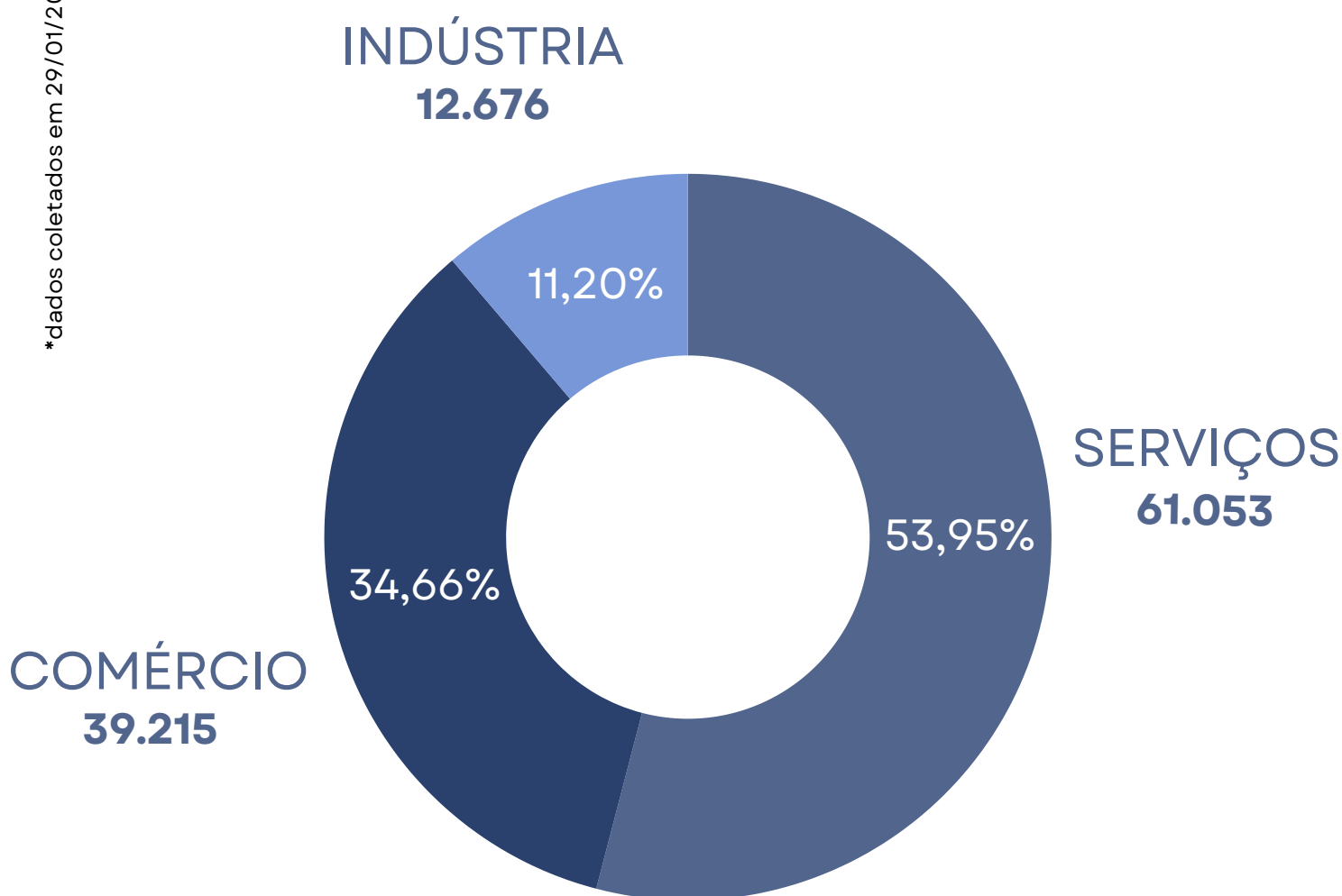
* dados coletados em 29/01/2025

PANORAMA CAMPO GRANDE

EMPRESAS DE CAMPO GRANDE

SEGMENTOS

*dados coletados em 29/01/2025



PANORAMA CAMPO GRANDE

EMPRESAS DE CAMPO GRANDE

SETORES (TOP 5)

39.215

COMÉRCIO

22.578

ATIVIDADES ADMINISTRATIVAS
E SERVIÇOS COMPLEMENTARES

16.611

ATIVIDADES PROFISSIONAIS,
CIENTÍFICAS E TÉCNICAS

14.470

CONSTRUÇÃO

12.598

INDÚSTRIA DE TRANSFORMAÇÃO

*dados coletados em 29/01/2025

PANORAMA CAMPO GRANDE

EMPRESAS DE CAMPO GRANDE

ATIVIDADES (TOP 5)



COMÉRCIO VAREJISTA DE ARTIGOS
DO VESTUÁRIO E ACESSÓRIOS

7.716



INSTALAÇÃO E MANUTENÇÃO ELÉTRICA

6.830



SERVIÇOS COMBINADOS DE ESCRITÓRIO
E APOIO ADMINISTRATIVO

6.577



PREPARAÇÃO DE DOCUMENTOS E SERVIÇOS
ESPECIALIZADOS DE APOIO ADMINISTRATIVO
NÃO ESPECIFICADOS ANTERIORMENTE

6.558



COMÉRCIO VAREJISTA DE BEBIDAS

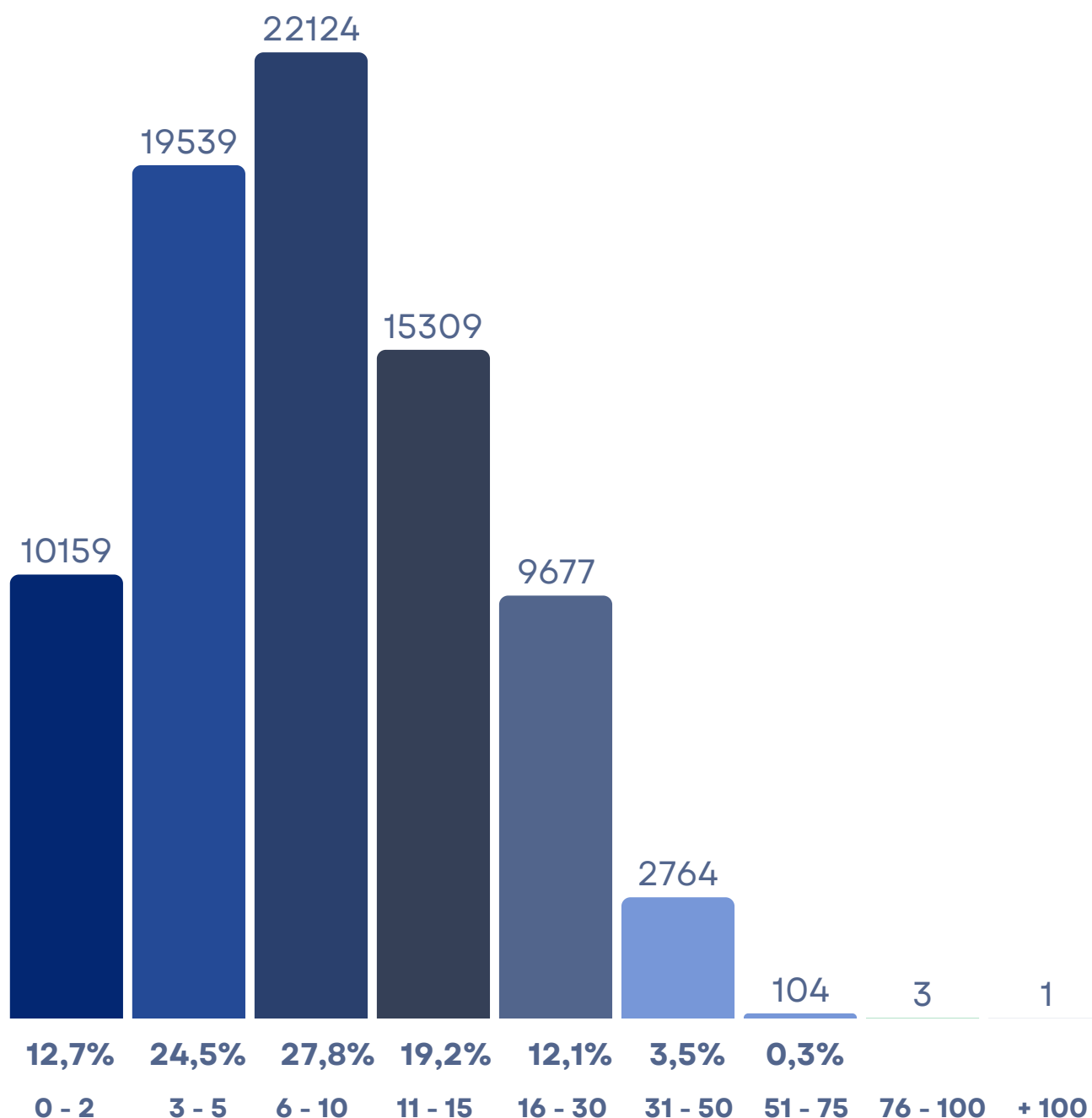
5.923

* dados coletados em 29/01/2025

PANORAMA CAMPO GRANDE

EMPRESAS DE CAMPO GRANDE

TEMPO DE VIDA DAS EMPRESAS (EM ANOS)

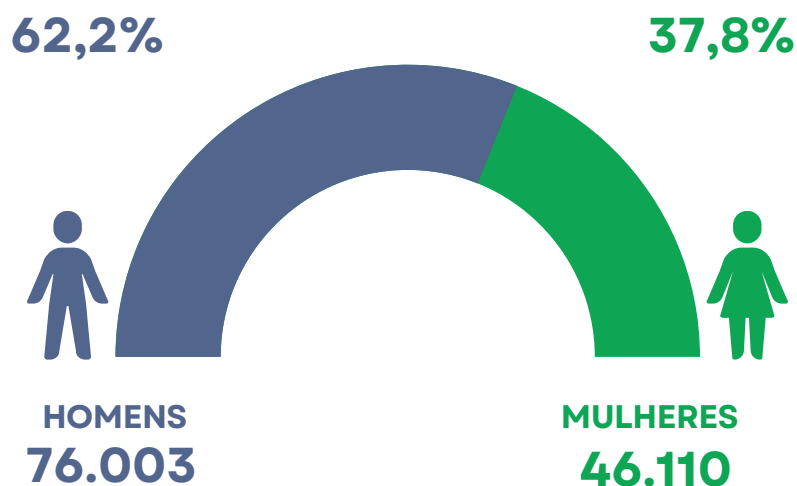


*dados coletados em 29/01/2025

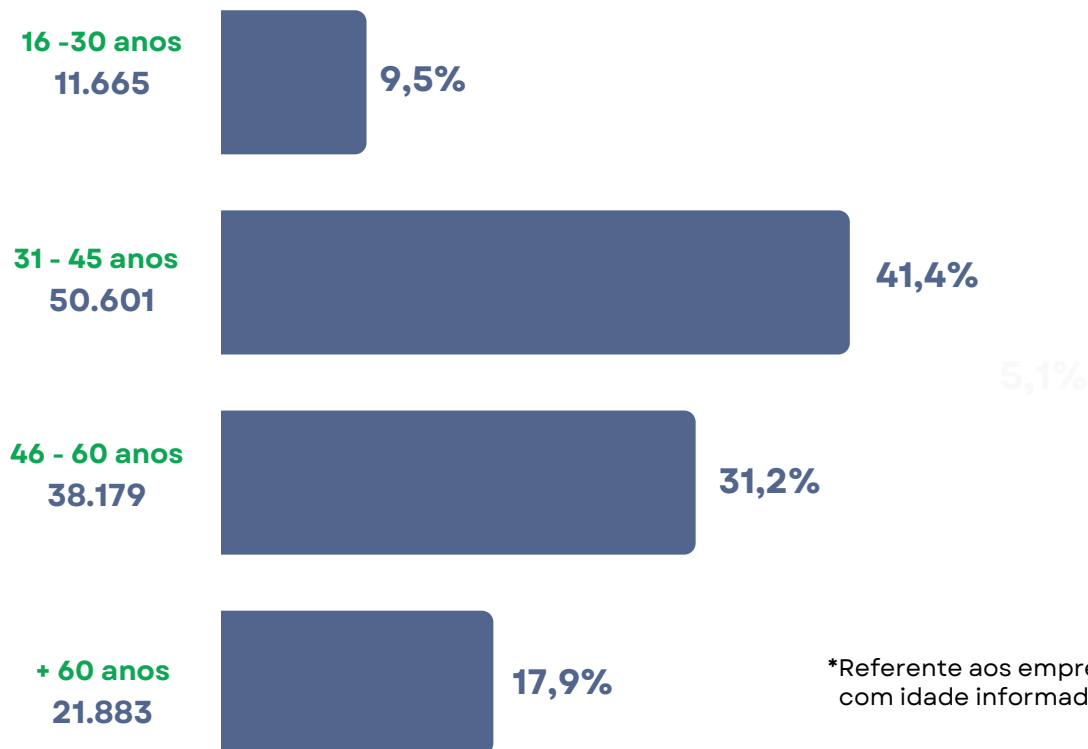
PANORAMA CAMPO GRANDE

EMPRESAS DE CAMPO GRANDE

GÊNERO E FAIXA ETÁRIA DOS EMPRESÁRIOS



*O valor corresponde aos empresários que informaram o gênero.



*Referente aos empresários com idade informada

*dados coletados em 29/01/2025

PANORAMA CAMPO GRANDE

EMPRESAS DE CAMPO GRANDE

NACIONALIDADE DOS EMPRESÁRIOS ESTRANGEIROS - TOP 5



*dados coletados em 29/01/2025

PANORAMA MEIS CAMPO GRANDE

PANORAMA CAMPO GRANDE

MEIS DE CAMPO GRANDE

INDÚSTRIA

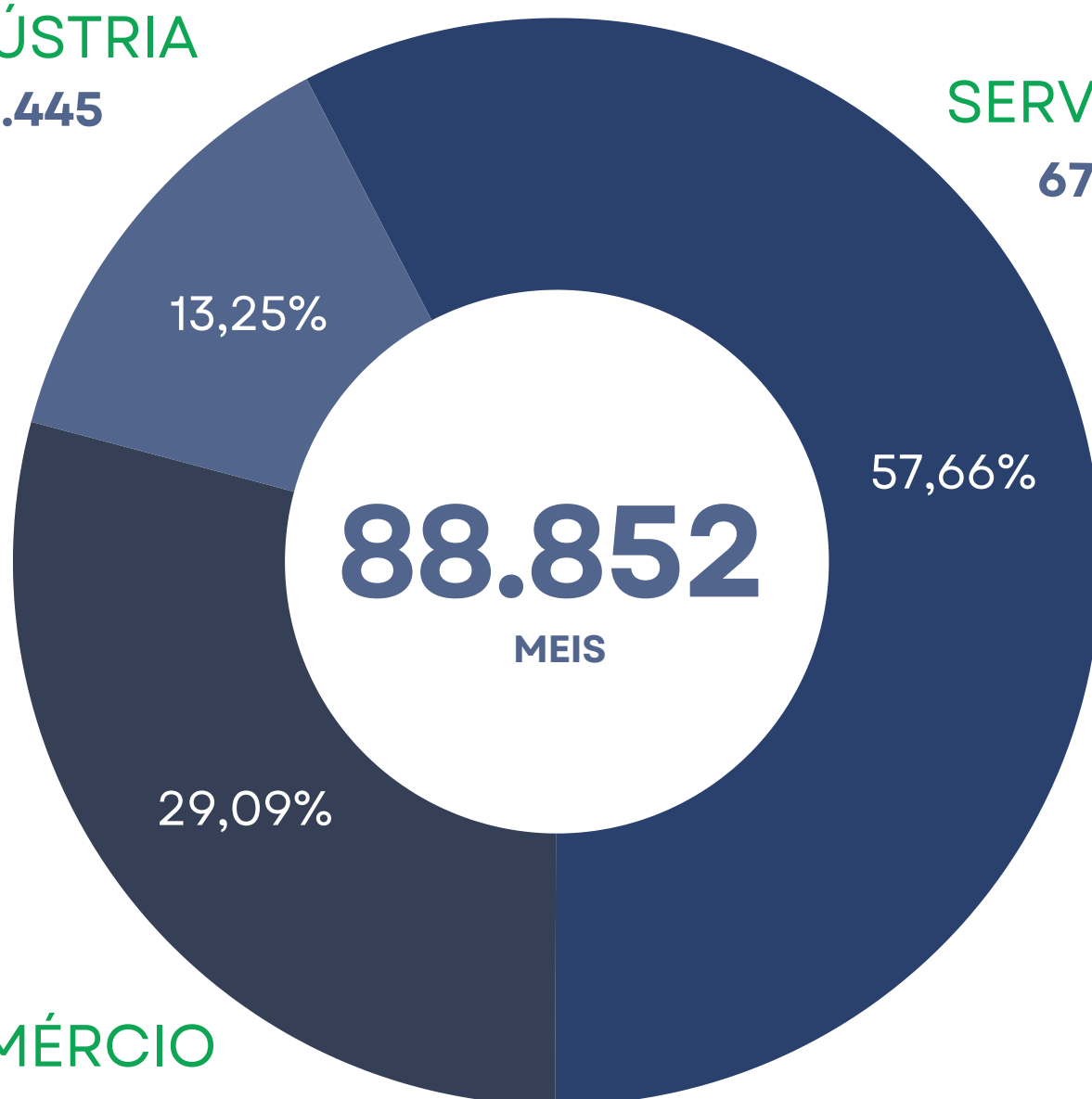
15.445

SERVIÇOS

67.226

COMÉRCIO

33.908



*dados coletados em 29/01/2025

PANORAMA CAMPO GRANDE

MEIS DE CAMPO GRANDE

SETORES (TOP 5)

33.908

COMÉRCIO

15.444

INDÚSTRIA DE TRANSFORMAÇÃO

15.256

OUTRAS ATIVIDADES DE SERVIÇOS

13.755

TRANSPORTE, ARMAZENAGEM
E CORREIO

12.978

ALOJAMENTO E ALIMENTAÇÃO

*dados coletados em 29/01/2025

PANORAMA CAMPO GRANDE

MEIS DE CAMPO GRANDE

ATIVIDADES ECONÔMICAS (TOP 5)



COMÉRCIO VAREJISTA DE ARTIGOS
DO VESTUÁRIO E ACESSÓRIOS

11.146



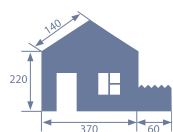
PROMOÇÃO DE VENDAS

7.519



CABELEIREIROS, MANICURES E PEDICURES

7.291



OBRAS DE ALVENARIA

6.327



FORNECIMENTO DE ALIMENTOS PREPARADOS
PREPONDERANTEMENTE PARA CONSUMO DOMICILIAR

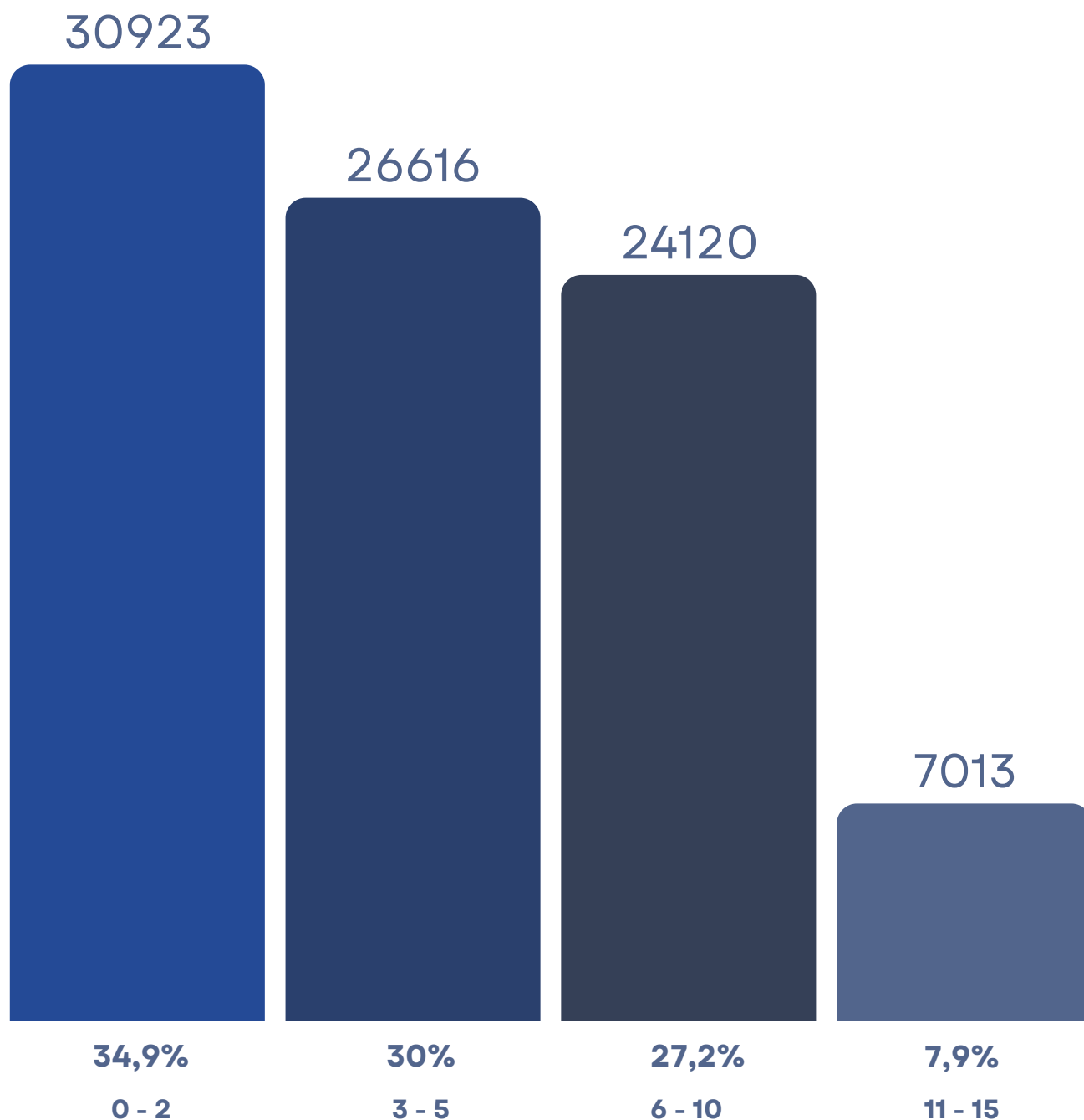
5.821

* dados coletados em 29/01/2025

PANORAMA CAMPO GRANDE

MEIS DE CAMPO GRANDE

TEMPO DE VIDA DOS MEIS (EM ANOS)

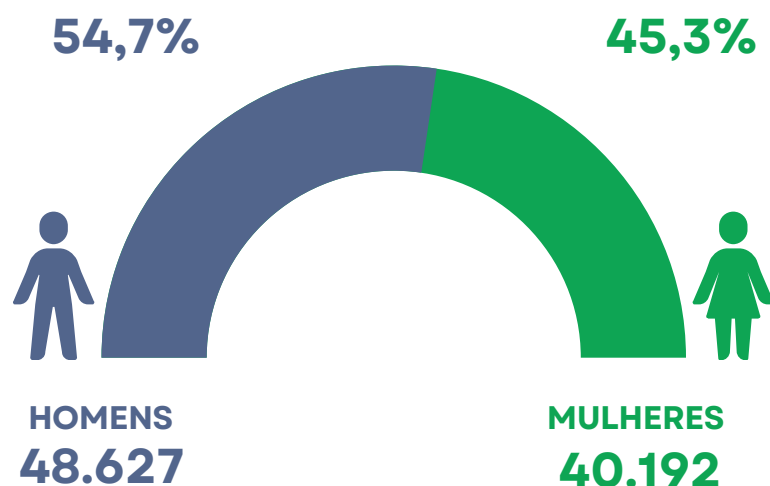


*dados coletados em 29/01/2025

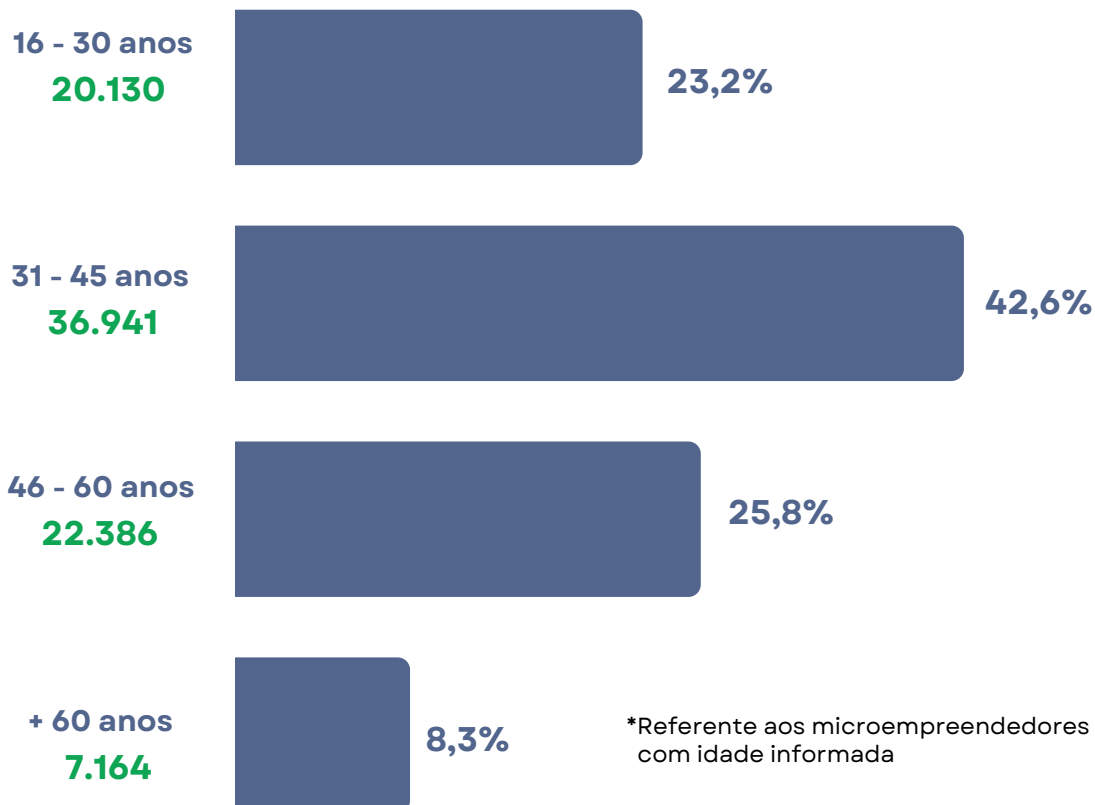
PANORAMA CAMPO GRANDE

MEIS DE CAMPO GRANDE

GÊNERO E FAIXA ETÁRIA DOS MICROEMPREENDEDORES



*O valor corresponde aos microempreendedores que informaram o gênero.



*Referente aos microempreendedores com idade informada

*dados coletados em 29/01/2025

PANORAMA CAMPO GRANDE

MEIS DE CAMPO GRANDE

NACIONALIDADE DOS MICROEMPREENDEDORES ESTRANGEIROS - TOP 5



*dados coletados em 29/01/2025

PANORAMA EMPRESAS 2024



Junta Comercial do Estado
de Mato Grosso do Sul

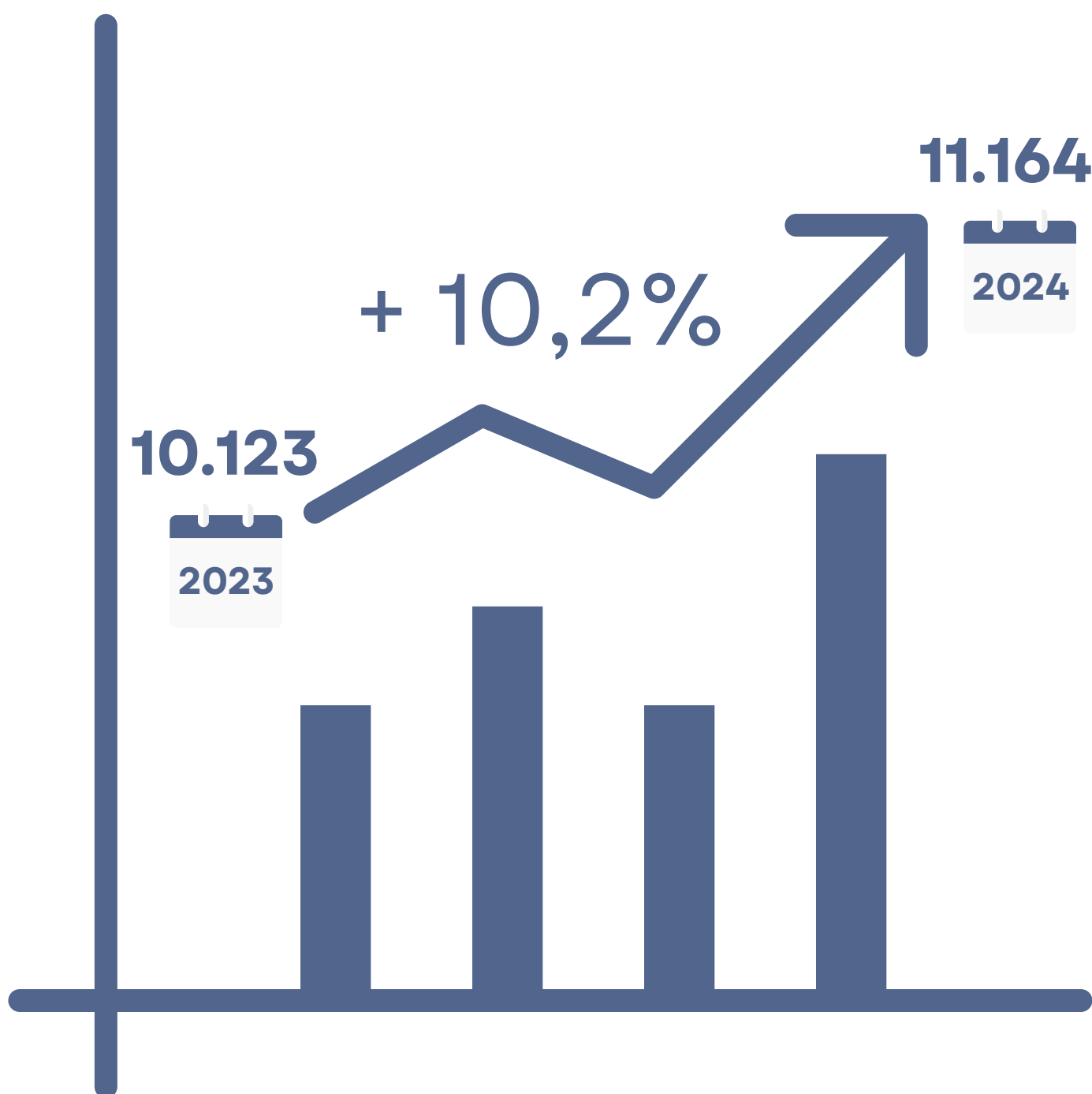


REDESIM
conectada
DESENVOLVE MPE



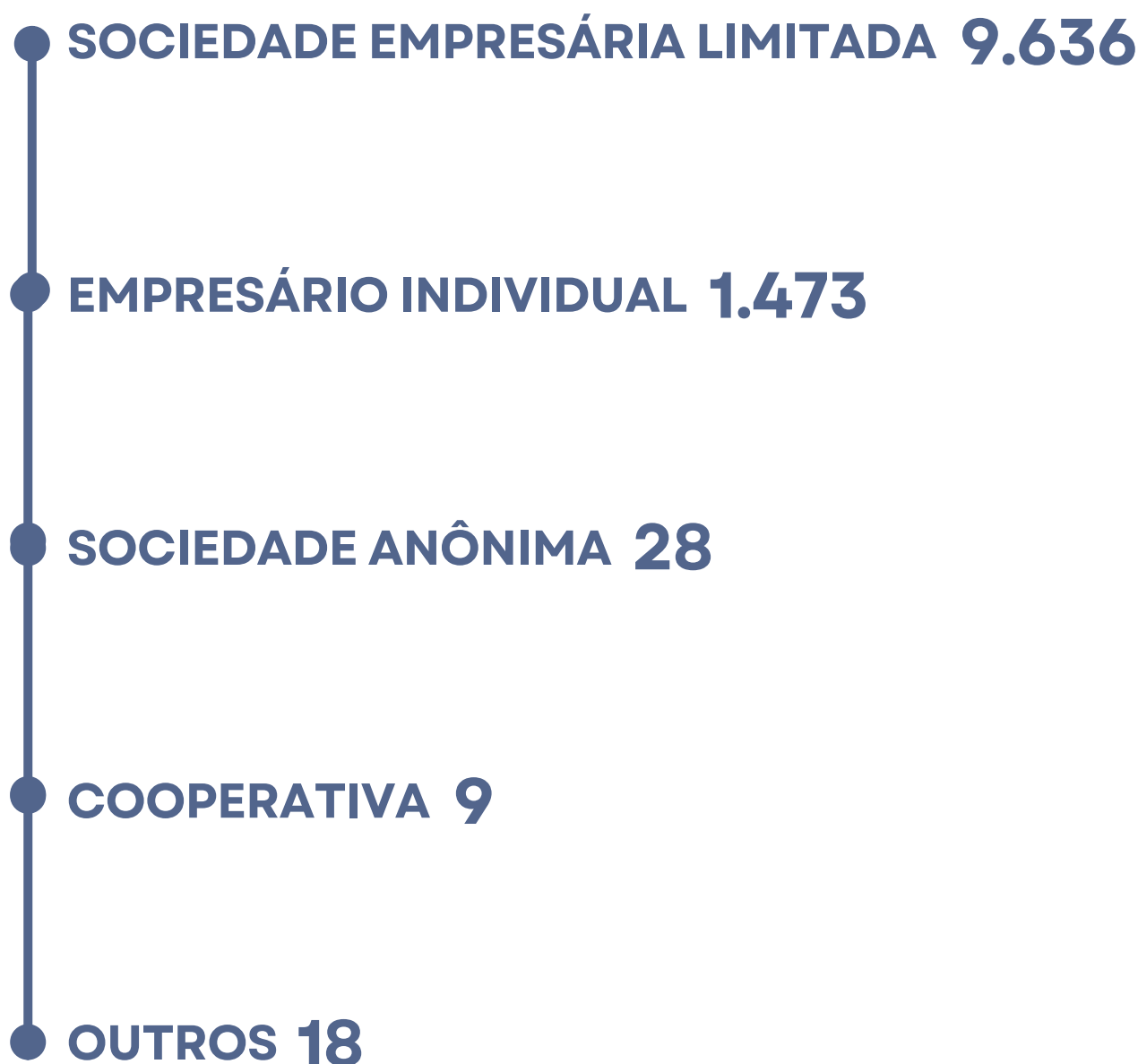
PANORAMA 2024

EMPRESAS DO MATO GROSSO DO SUL CONSTITUIÇÃO



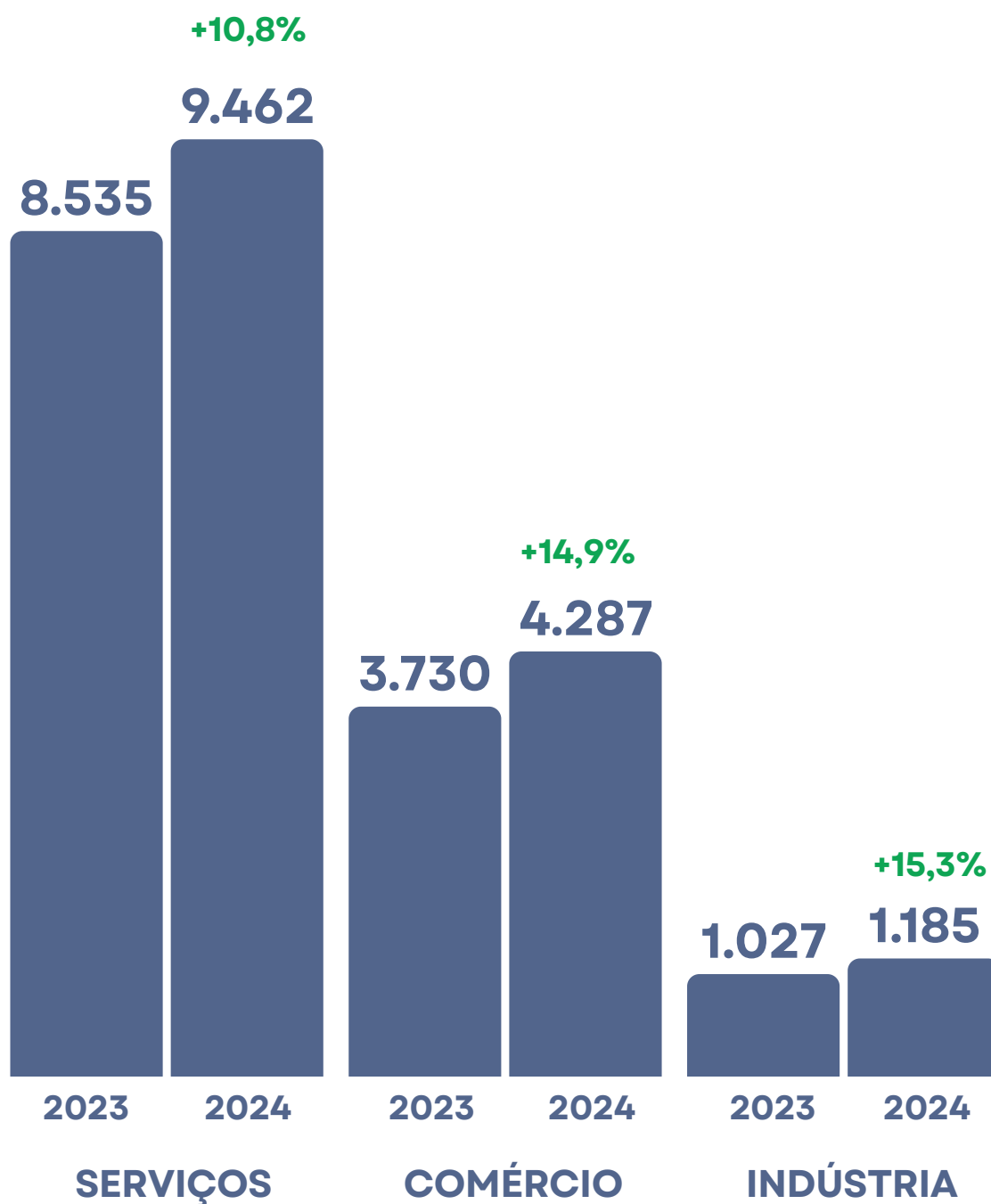
PANORAMA 2024

EMPRESAS DO MATO GROSSO DO SUL TIPO JURÍDICO



PANORAMA 2024

EMPRESAS DO MATO GROSSO DO SUL SEGMENTOS



PANORAMA 2024

EMPRESAS DO MATO GROSSO DO SUL

SETORES - TOP 5



PANORAMA 2024

EMPRESAS DO MATO GROSSO DO SUL

ATIVIDADES ECONÔMICAS

1.473

**SERVIÇOS COMBINADOS
DE ESCRITÓRIO E APOIO
ADMINISTRATIVO**

1.085

**PREPARAÇÃO DE DOCUMENTOS E
SERVIÇOS ESPECIALIZADOS DE
APOIO ADMINISTRATIVO NÃO
ESPECIFICADOS ANTERIORMENTE**

837

**TREINAMENTO EM
DESENVOLVIMENTO PROFISSIONAL
E GERENCIAL**

826

PROMOÇÃO DE VENDAS

755

**TRANSPORTE RODOVIÁRIO DE
CARGA, EXCETO PRODUTOS
PERIGOSOS E MUDANÇAS**

PANORAMA 2024

EMPRESAS DO MATO GROSSO DO SUL CIDADES - TOP 5

 CAMPO GRANDE **4.884**

 DOURADOS **1.266**

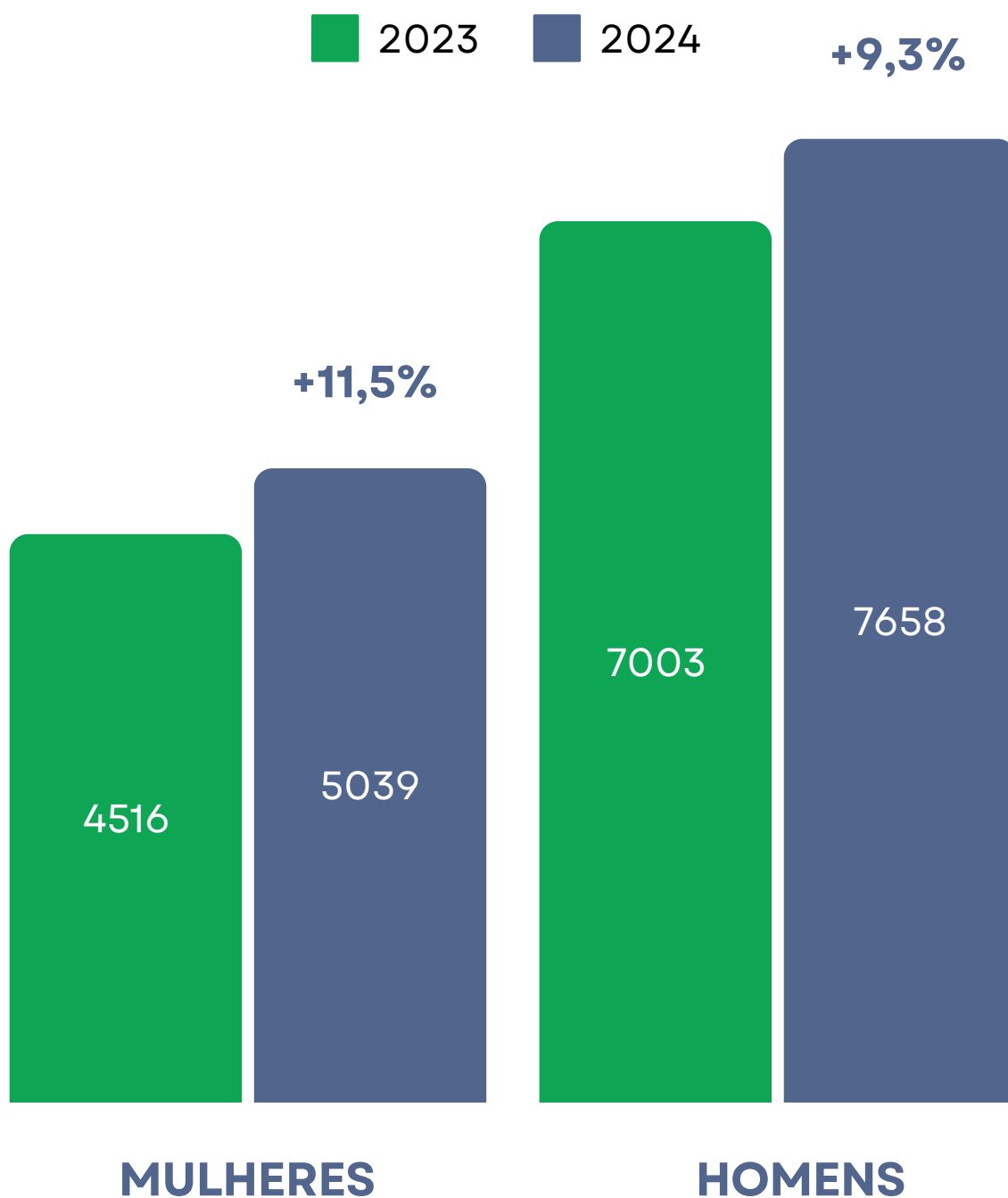
 TRÊS LAGOAS **549**

 PONTA PORÃ **281**

 NAVIRAÍ **276**

PANORAMA 2024

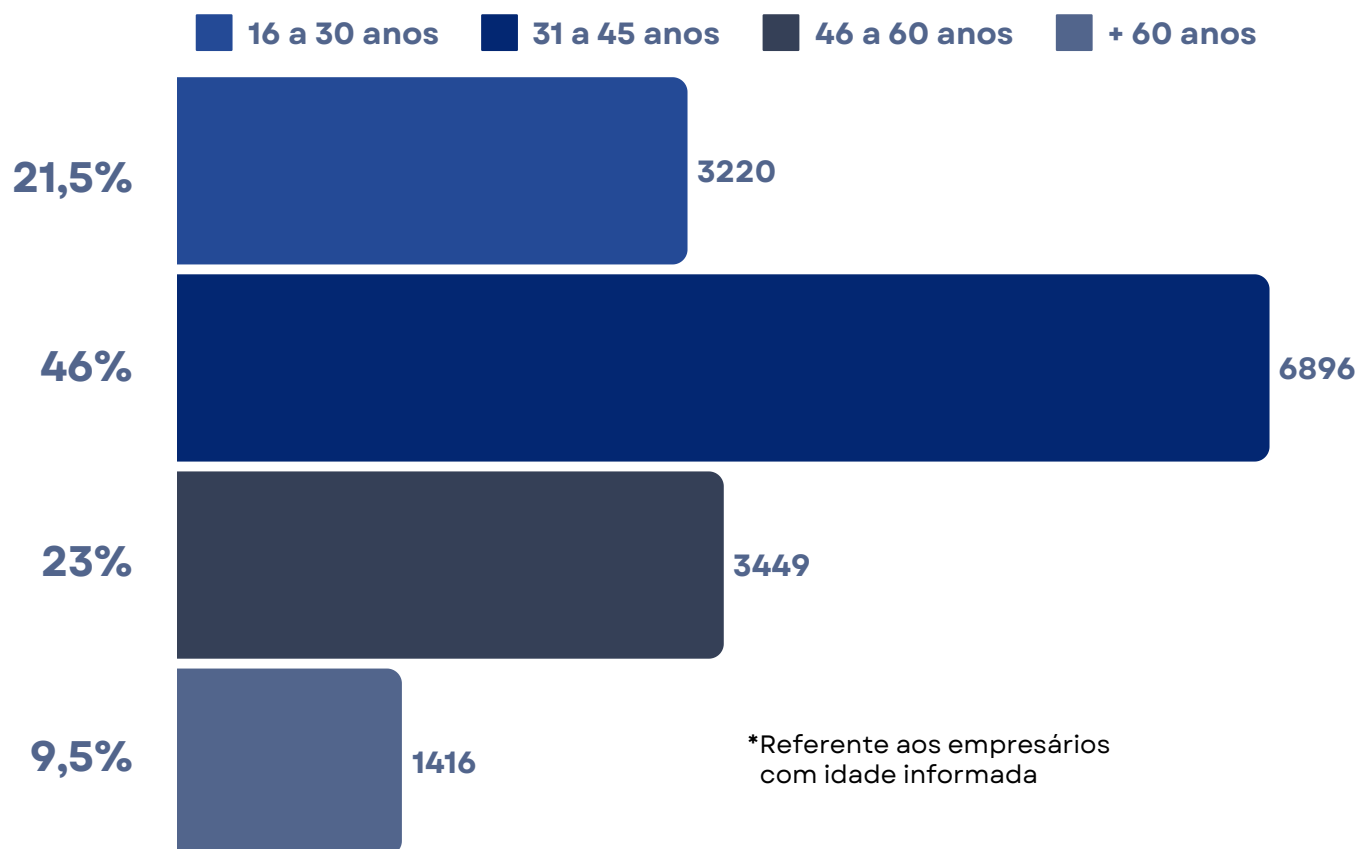
EMPRESAS DO MATO GROSSO DO SUL GÊNERO DOS EMPRESÁRIOS



PANORAMA 2024

EMPRESAS DO MATO GROSSO DO SUL

FAIXA ETÁRIA DOS EMPRESÁRIOS



PANORAMA 2024

EMPRESAS DO MATO GROSSO DO SUL NACIONALIDADE DOS EMPRESÁRIOS ESTRANGEIROS - TOP 5

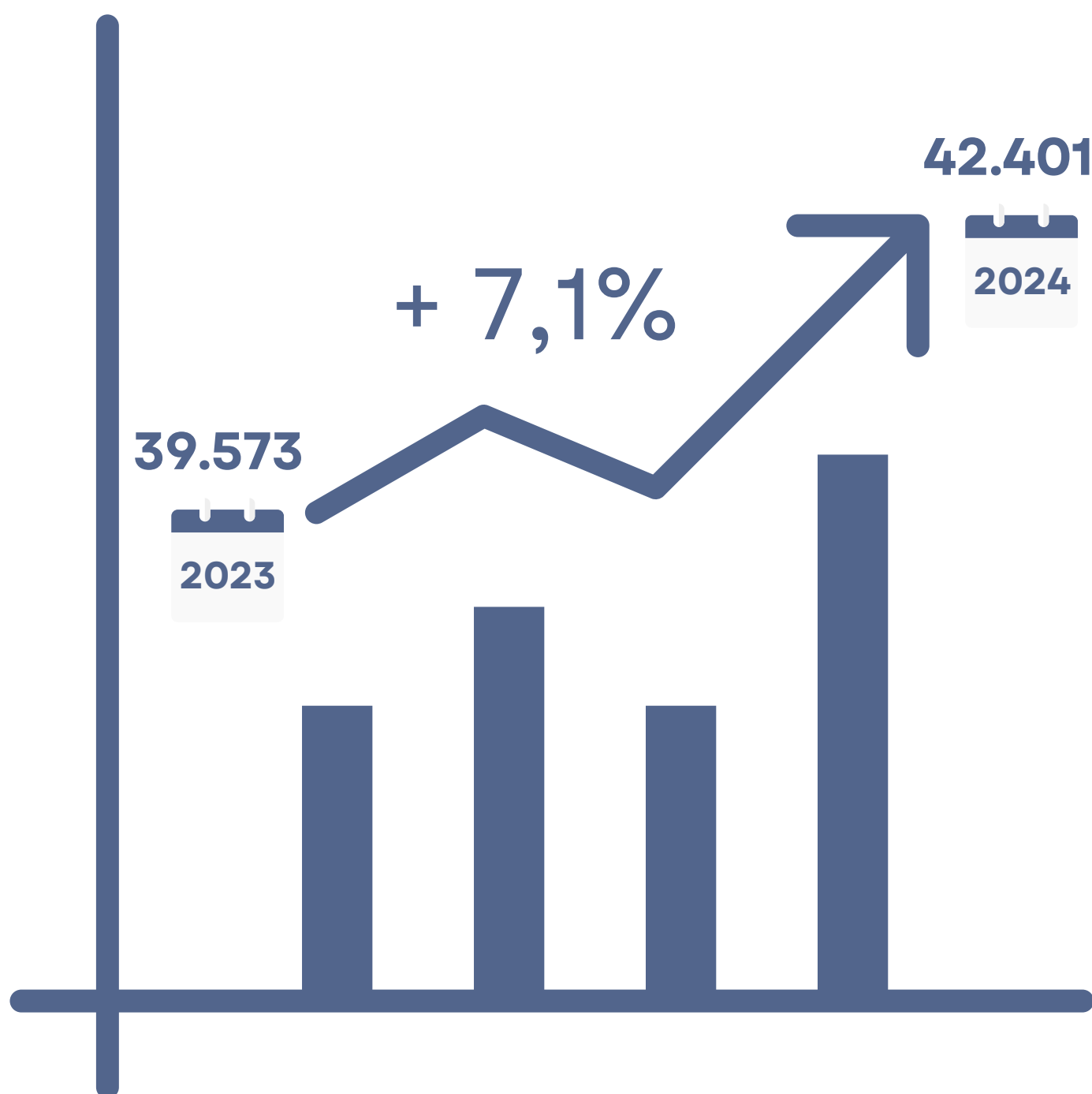


PANORAMA MEI 2024



PANORAMA 2024

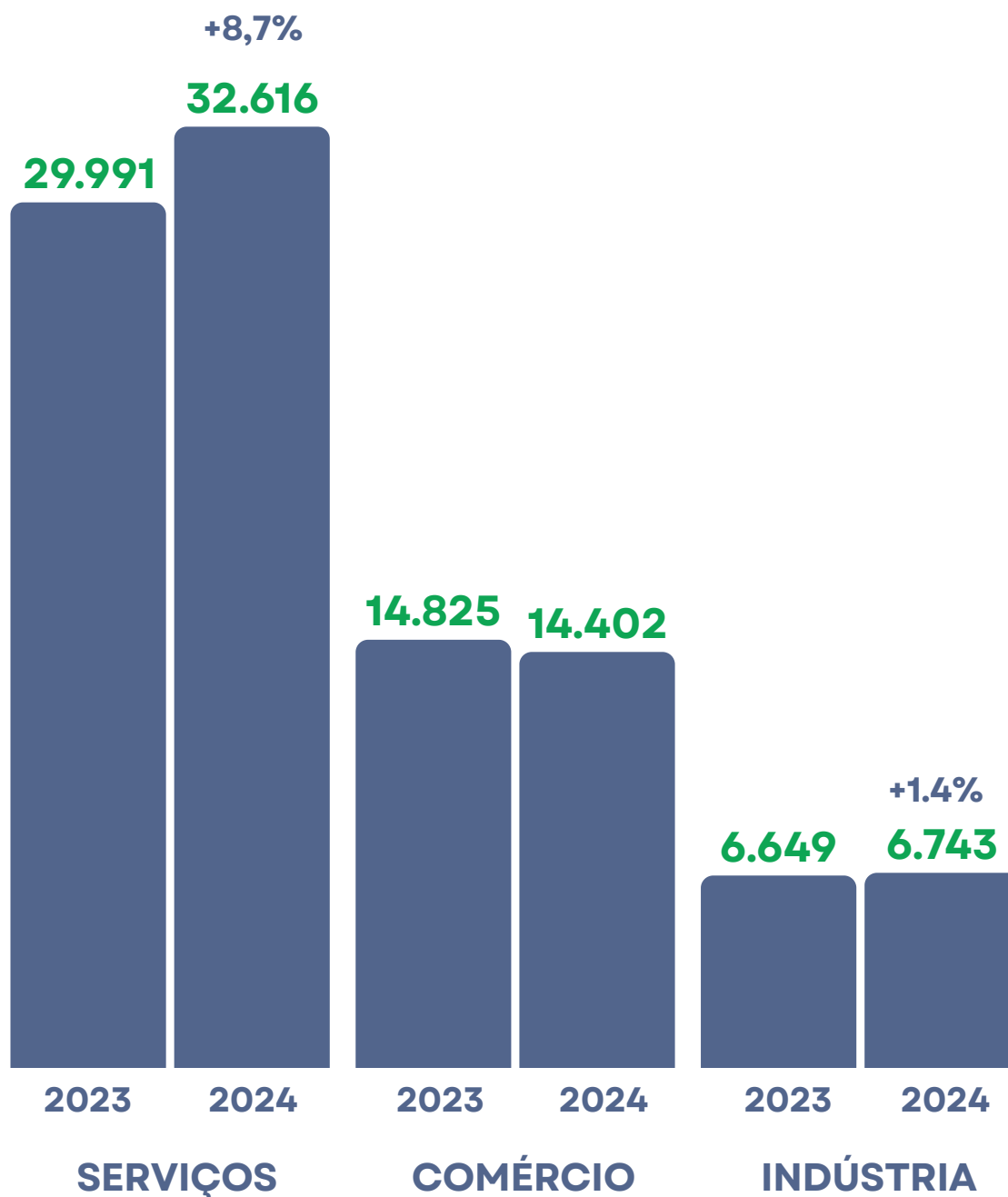
MEIS DO MATO GROSSO DO SUL CONSTITUIÇÃO



PANORAMA 2024

MEIS DO MATO GROSSO DO SUL

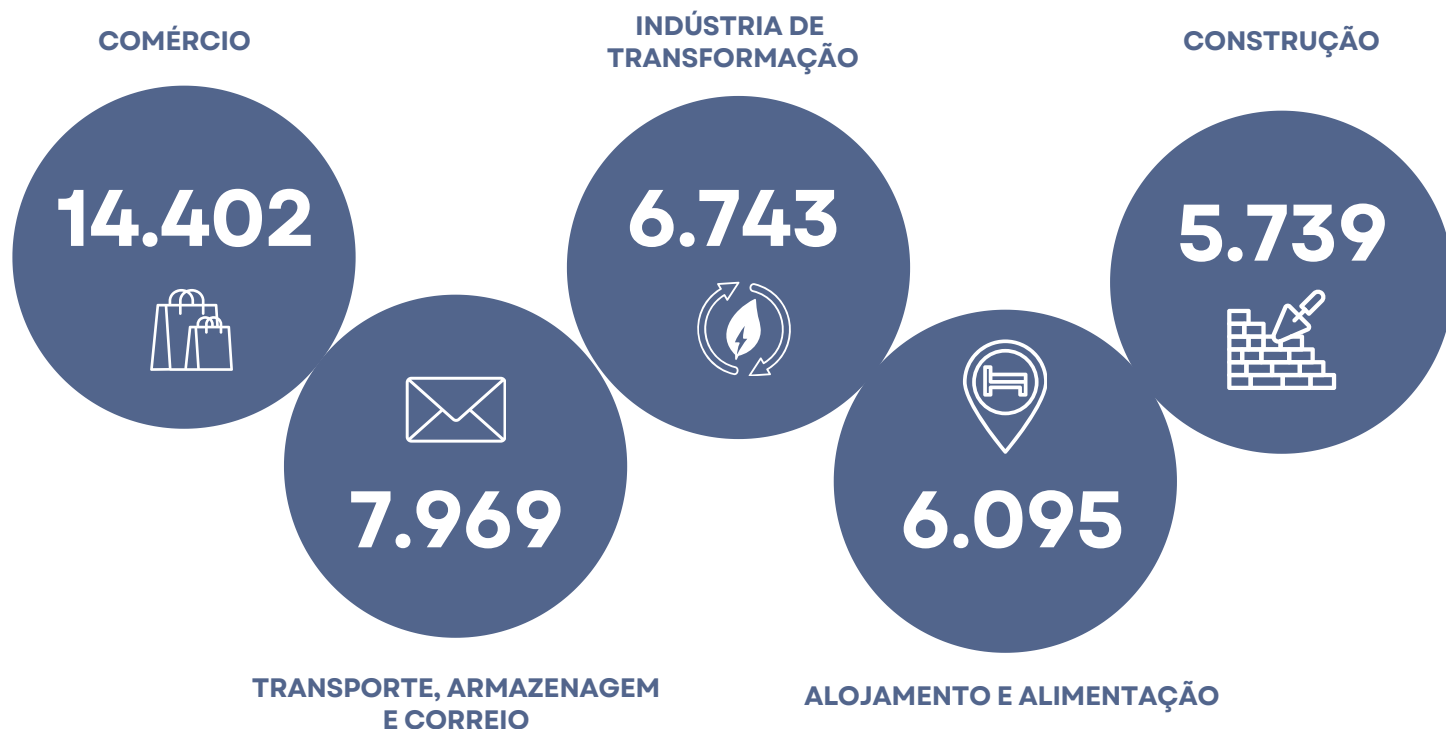
SEGMENTOS



PANORAMA 2024

MEIS DO MATO GROSSO DO SUL

SETORES - TOP 5



PANORAMA 2024

MEIS DO MATO GROSSO DO SUL

ATIVIDADES ECONÔMICAS - TOP 5

3.890

**COMÉRCIO VAREJISTA DE ARTIGOS
DO VESTUÁRIO E ACESSÓRIOS**

3.832

PROMOÇÃO DE VENDAS

2.870

**TRANSPORTE RODOVIÁRIO DE
CARGA, EXCETO PRODUTOS
PERIGOSOS E MUDANÇAS**

2.673

**FORNECIMENTO DE
ALIMENTOS PREPARADOS
PREPONDERANTEMENTE PARA
CONSUMO DOMICILIAR**

2.598

OBRAS DE ALVENARIA

PANORAMA 2024

MEIS DO MATO GROSSO DO SUL

CIDADES - TOP 5

 CAMPO GRANDE **19.339**

 DOURADOS **4.244**

 TRÊS LAGOAS **2.244**

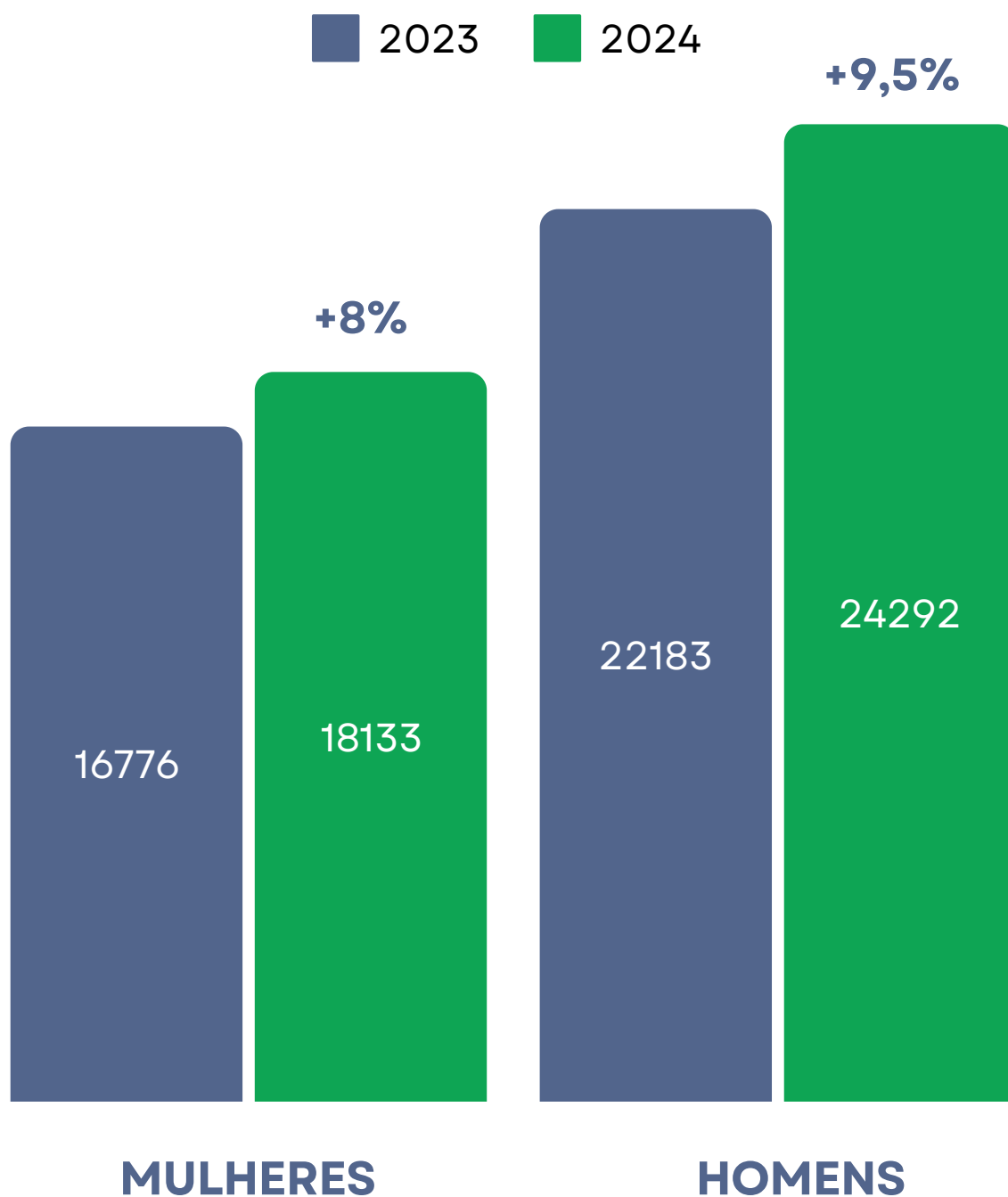
 PONTA PORÃ **1.422**

 CORUMBÁ **1.019**

PANORAMA 2024

MEIS DO MATO GROSSO DO SUL

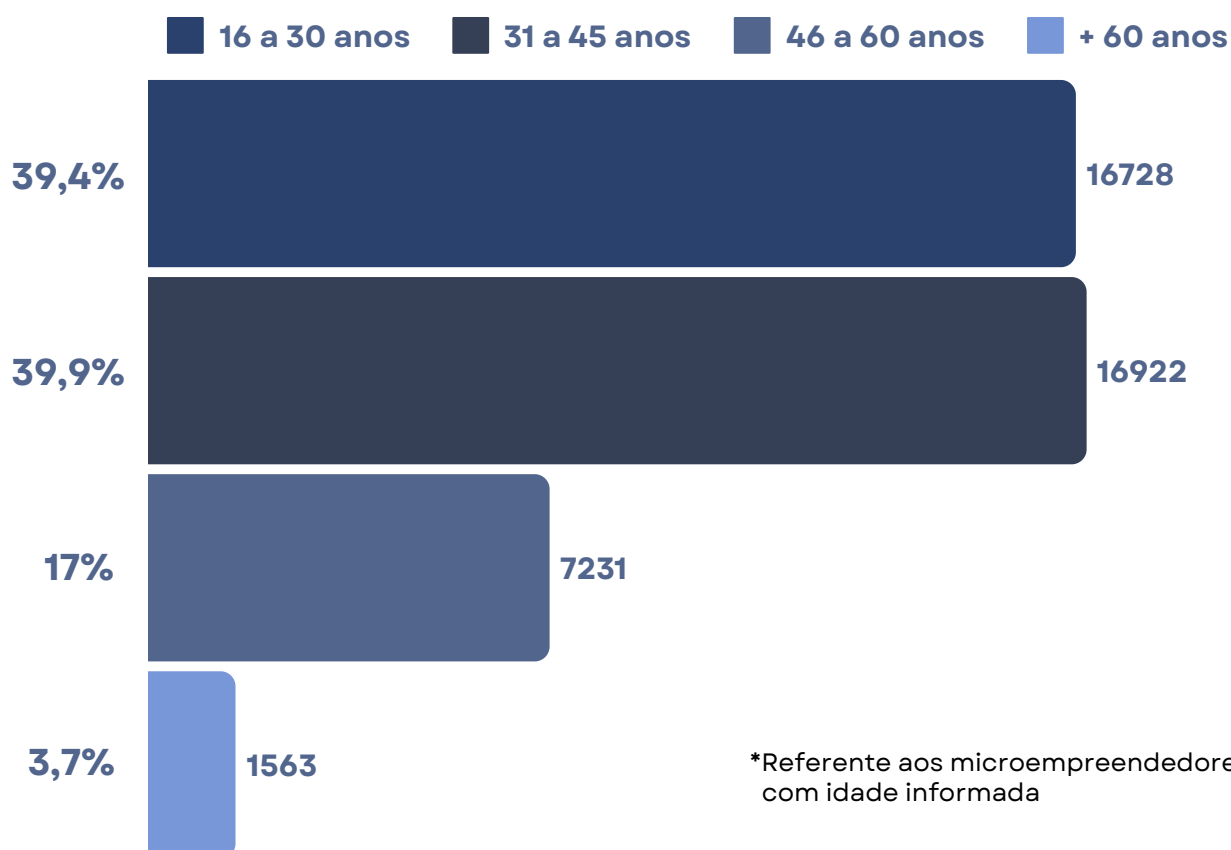
GÊNERO DOS MICROEMPREENDEDORES



PANORAMA 2024

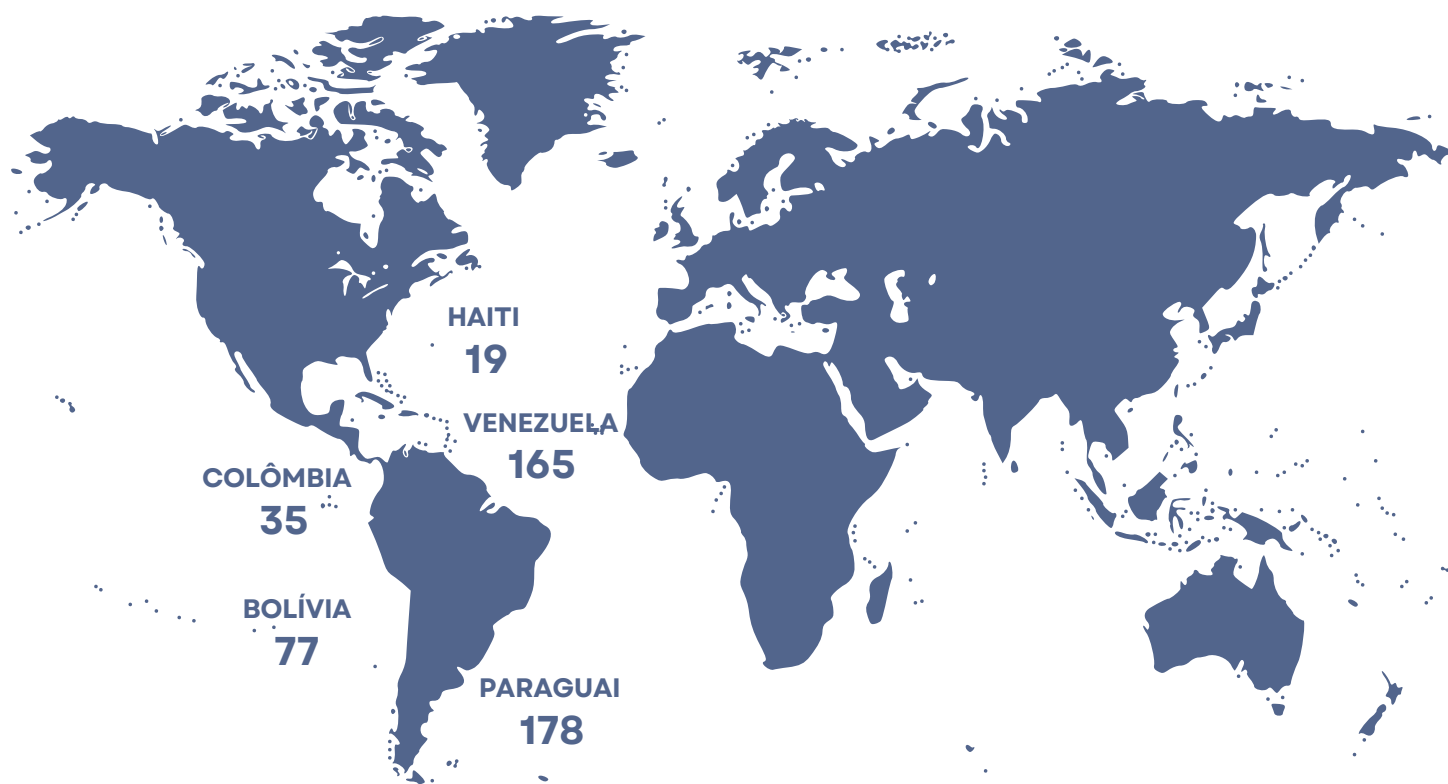
MEIS DO MATO GROSSO DO SUL

FAIXA ETÁRIA DOS MICROEMPREENDEDORES



PANORAMA 2024

MEIS DO MATO GROSSO DO SUL NACIONALIDADE DOS MICROEMPREENDEDORES ESTRANGEIROS - TOP 5



METODOLOGIA

METODOLOGIA

Os dados apresentados neste Mapa de Empresas foram coletados do Sistema de Business Intelligence, na data de 29/01/2025, tendo como origem o Cadastro Estadual de Empresas da Junta Comercial do Estado do Mato Grosso do Sul. Através do sistema é possível coletar dados estatísticos referentes às empresas e MEIs, empresários e microempreendedores.

No Mapa em questão, foram utilizados filtros referentes ao status dos negócios (ativo/inativo); aos seus tempos de vida; à porcentagem dos segmentos; aos setores e atividades econômicas mais relevantes; e às cidades que lideram as aberturas. No caso das empresas, acrescenta-se o tipo jurídico.

Em relação aos empresários e microempreendedores, foram selecionados filtros relativos ao gênero, faixa etária e nacionalidade dos estrangeiros.

No item 'Segmento Econômico', estão sendo somadas tanto as atividades principais quanto as secundárias.

A filtragem foi aplicada de forma a captar diferentes panoramas do Estado:

- um geral com os dados totais referentes a empresas do Mato Grosso do Sul;
- um geral com os dados totais referentes aos MEIs do Mato Grosso do Sul;
- um específico com os dados totais referentes às empresas de Campo Grande;
- um específico com os dados totais referentes aos MEIs de Campo Grande;
- um específico com os dados totais referentes às empresas do Mato Grosso do Sul no ano de 2024;
- um específico, com os dados totais referentes aos MEIs do Mato Grosso do Sul no ano de 2024;

Além dos números, para melhor visualização e compreensão dos leitores, os dados foram apresentados em gráficos e tabelas, com adição de percentuais.

Listamos abaixo as principais regras definidas para a montagem do BI e consequentemente desse relatório:

- Para computar idade empresa/sócio, definiu-se por utilizar apenas o ano para contagem do tempo.
- Para idade do sócio foi considerado apenas as pessoas físicas.
- A nacionalidade do sócio pessoa jurídica foi definida pelo país do endereço cadastrado.
- Nos painéis de empresa, foi computado o número de sócios por gênero. Para aquelas empresas em que não foi informado o gênero dos sócios, o dado foi desconsiderado.

METODOLOGIA

- Para o painel de constituição de empresas, quando não há tabelas completas do processo, buscou-se o município pelo endereço atual da empresa, pois esta pode ter transferido a sede, com isso, pode estar em um município de outro estado.
- No painel de MEIs no que se refere ao tempo de vida, são considerados somente os MEIs criados a partir de 2008, seu ano de surgimento.
- Para o painel de processos de constituição, na verificação do porte, definiu-se:
 - para solicitação de MEI colocamos ME;
 - para solicitações com porte informado, seguiu o que foi informado no processo;
 - para processos protocolados a partir da migração e porte nulo colocou-se 'NORMAL';
 - para processos anteriores à migração e porte nulo colocou-se 'NÃO INFORMADO';
 - para o painel de processos de constituição considerou-se a natureza jurídica do processo e classificou-se como não informada caso não exista;
 - nos painéis de processo é contado a quantidade de processos por sexo.