

## Análise - Setembro de 2024

### Indústria Geral

A Pesquisa Industrial Mensal - Produção Física (PIM-PF)<sup>1</sup> de setembro de 2024, divulgada pelo Instituto Brasileiro de Geografia e Estatística (IBGE), em setembro de 2024, Mato Grosso do Sul apresentou um aumento de 12,6% na produção industrial em comparação ao mesmo mês de 2023, liderando o crescimento entre os 18 locais pesquisados pelo IBGE. Ao todo, 13 dos 17 estados avaliados registraram avanço nesse período de comparação (Gráfico 1).

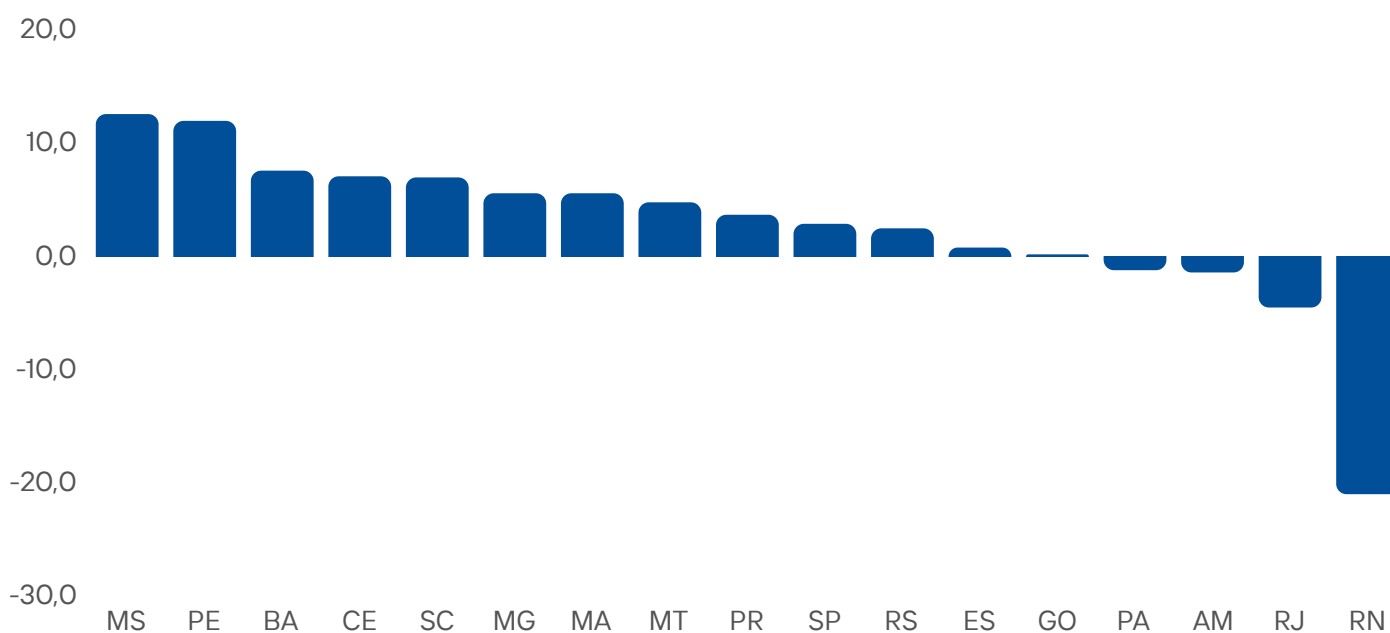
Tabela 1 - Produção Física Industrial (PIM-PF)  
Variação (%) – Setembro de 2024

Indicador	Brasil	Mato Grosso do Sul
Var. anual	3,4%	12,6%
Var. acumulada no ano	3,1%	5,2%
Var. acumulada nos últimos 12 meses	2,6%	4,3%

Fonte: PIM-PF/IBGE.

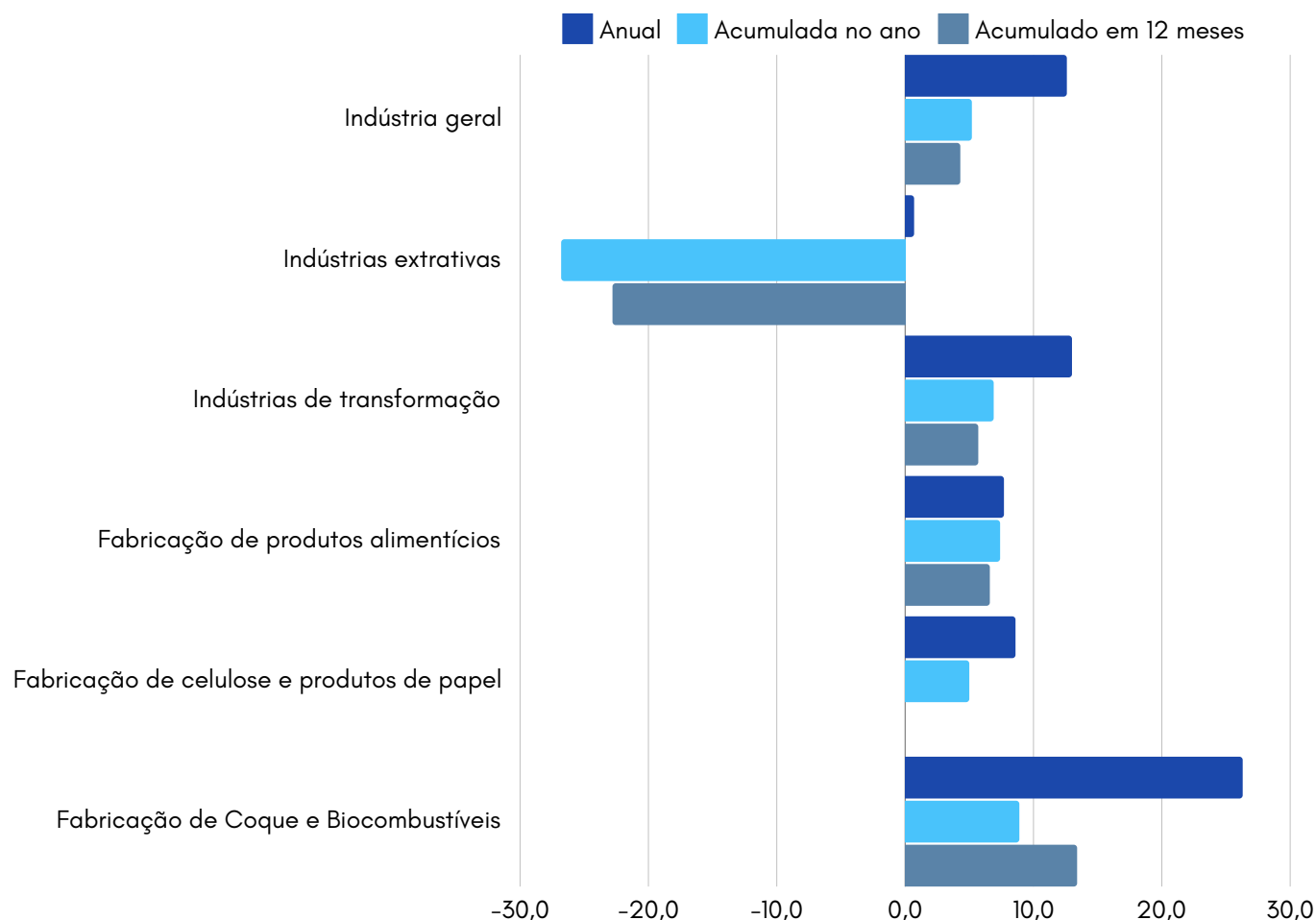
Elaboração: ASECON/SEMADESC.

Gráfico 1 -Variável - PIMPF - Variação mês/mesmo mês do ano anterior (M/M-12) (%)



(<sup>1</sup>) A Pesquisa Industrial Mensal - Produção Física (PIM-PF Regional) publicada pelo Instituto Brasileiro de Estatística e Geografia (IBGE). No Mato Grosso do Sul, a pesquisa abrange a indústria geral do estado com cobertura de 85,3%, em termos de Valor da Transformação Industrial (VTI), obtida com a amostra da PIM-PF.

## Produção Industrial por Atividades – Mato Grosso do Sul Variação (%) – Setembro de 2024



**Fonte:** PIM-PF/IBGE.

**Elaboração:** ASECON/SEMADESC.

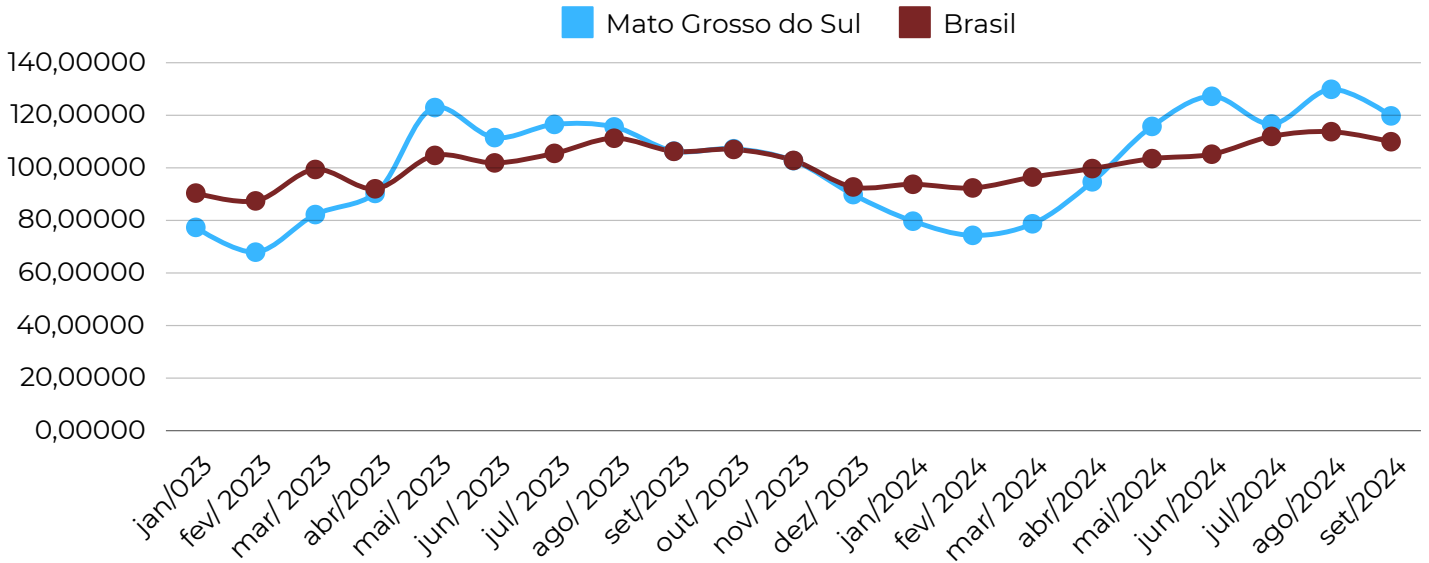
O desempenho positivo do setor industrial de Mato Grosso do Sul em agosto de 2024 foi impulsionado pelos resultados favoráveis na indústria de transformação, que apresentou um crescimento de 6,9% no acumulado do ano.

Houve um progresso significativo na fabricação de celulose e produtos de papel, com um aumento de 5,0% no acumulado do ano. A fabricação de coque, produtos derivados do petróleo e biocombustíveis também teve uma elevação importante, com uma variação positiva de 8,9% no acumulado do ano e 13,4% nos últimos 12 meses, comparando-se ao mesmo período do ano anterior.

Por outro lado, as indústrias extrativas mostraram uma retração acentuada, com quedas de 26,8% no acumulado do ano e 22,8% nos últimos 12 meses

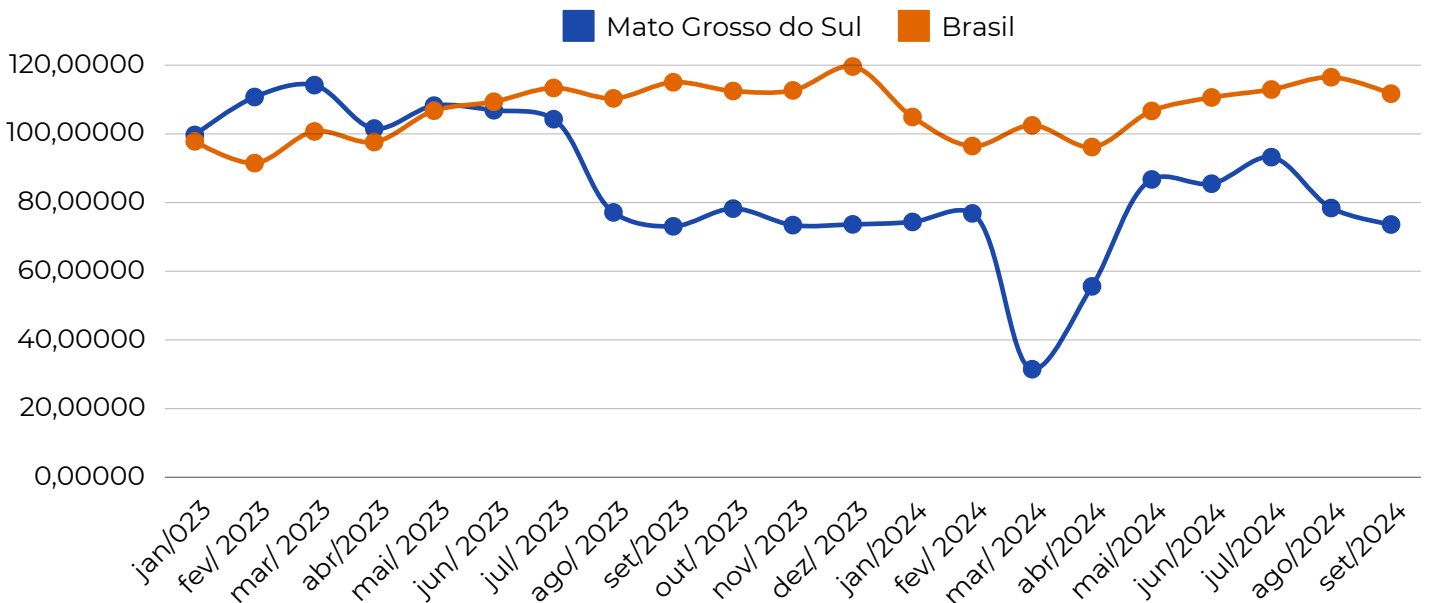
O número-índice da Produção Física Industrial (PIMPF) serve como um indicador do desempenho da produção industrial ao longo do tempo. Em setembro de 2024, o número-índice da produção industrial de Mato Grosso do Sul foi de 119,8, indicando um crescimento de 19,8% em relação ao ano base de 2022. Esse aumento reflete um desempenho industrial acima da média nacional, destacando o estado como um polo de avanço produtivo.

Série histórica do Índice da Indústria em comparação com o Brasil  
Índice da Indústria Geral



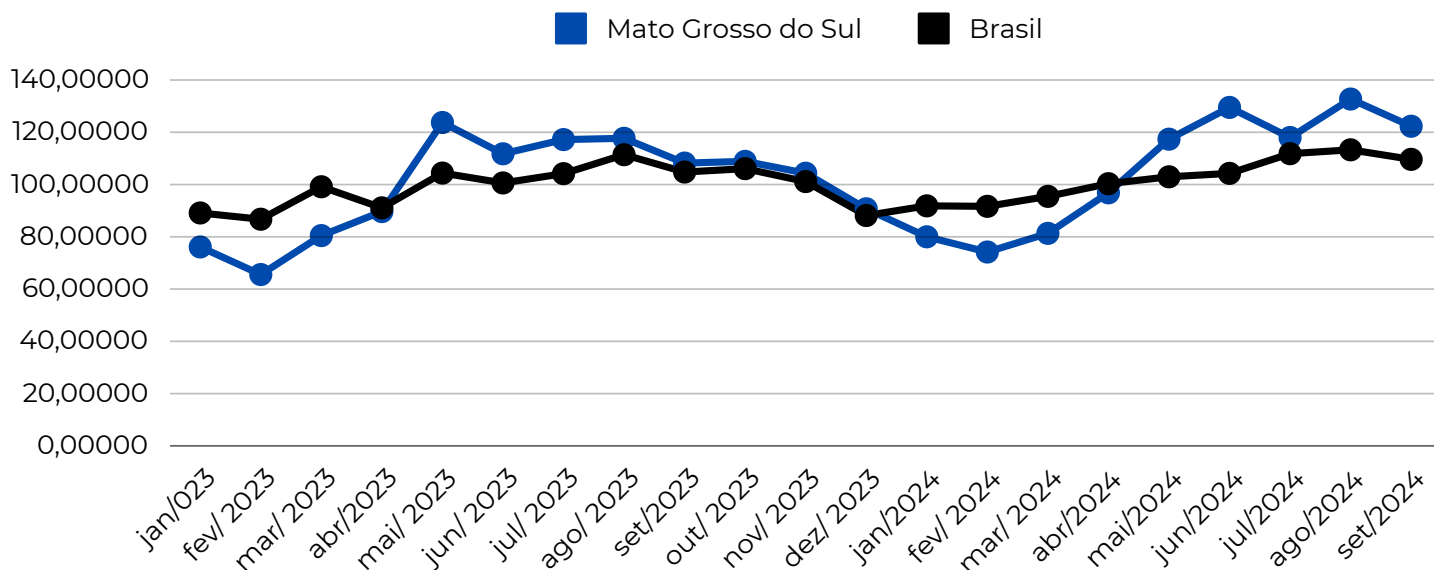
Fonte: PIM-PF/IBGE.  
Elaboração: ASECON/SEMADESC.

Série histórica do Índice da Indústria Extrativa em comparação com o Brasil  
Índice da Indústria Extrativa



Fonte: PIM-PF/IBGE.  
Elaboração: ASECON/SEMADESC.

### Série histórica do Índice da Indústria de Transformação em comparação com o Brasil Índice da Indústria de Transformação



Fonte: PIM-PF/IBGE.

Elaboração: ASECON/SEMADESC.

No quesito exportações, no acumulado de janeiro a setembro de 2024, houve uma variação de 21,01% no valor exportado da indústria de Transformação em relação ao mesmo período do ano passado, entre os 5 principais produtos exportados entra: ‘Celulose’, ‘Carne bovina fresca, refrigerada ou congelada’, ‘Farelos de soja’, ‘Açúcares e melações’ e ‘Gorduras e óleos vegetais’.

### Exportação por Indústria em Mato Grosso do Sul

ISIC SEÇÃO	JAN-SET 2023		JAN-SET 2024		Var. Valor %
	Valor FOB (US\$)	Ton	Valor FOB (US\$)	Ton	
<b>Indústria de Transformação</b>	3.817.755.585	6.277.243	4.619.834.285	6.666.492	21,01
<b>Indústria Extrativa</b>	292.928.360	5.412.022	242.529.184	3.283.347	-17,21
<b>Total Exportado</b>	8.270.622.558	20.900.533.057	7.816.120.406	17.042.426.701	17,77

Fonte: COMEXSTAT.

Elaborado: ASECON/SEMADESC.

**SECRETÁRIO**

Jaime Elias Verruck

**SECRETÁRIO ADJUNTO**

Walter Benedito Carneiro Junior

**UNIDADE RESPONSÁVEL**

Assessoria Especial de Economia e Estatística

Bruna Mendes Dias

Ludmila Regina Velozo de Camargo



Leia o QR Code e veja essa e  
outras cartas disponíveis.

Saiba mais:  
[www.semadesc.ms.gov.br](http://www.semadesc.ms.gov.br)

**SEMADESC**  
Secretaria de Estado  
de Meio Ambiente,  
Desenvolvimento, Ciência,  
Tecnologia e Inovação



GOVERNO DE  
**Mato  
Grosso  
do Sul**