

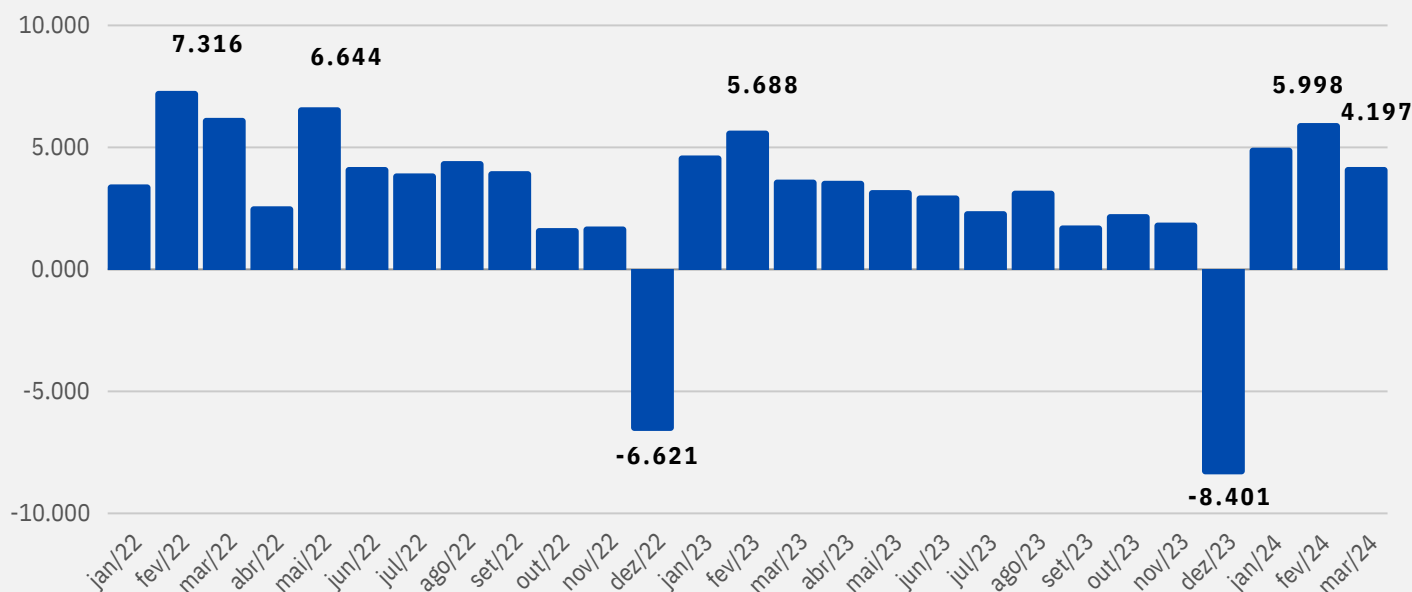
Mercado de Trabalho – Março de 2024 (Novo CAGED)¹

Resumo dos Resultados

- Em março de 2024, Mato Grosso do Sul registrou **saldo positivo**, com a criação de mais de **4.197** empregos;
- O estado ficou na **quinta posição** entre as Unidades Federativas com maior saldo no mês em relação a variação;
- No estado, a maioria dos setores de atividade econômica teve um desempenho positivo em março de 2024. No entanto, o setor de construção civil foi a exceção, apresentando um saldo negativo de 352 postos de trabalho formais no período. Em contraste, o setor de serviços se destacou com o maior saldo positivo, adicionando 2.177 novos empregos formais;
- O estado ficou na **décima segunda** posição entre as Unidades Federativas com maior saldo no mês.

O número de admissões superou o de demissões em março de 2024, resultando na criação de 4.197 vagas de empregos com carteira assinada em Mato Grosso do Sul, decorrente de 39.331 contratações e 35.134 desligamentos. O resultado, porém, indica um crescimento menor do emprego comparado ao mês imediatamente anterior (fevereiro). Em comparação ao mesmo período no ano anterior (março de 2023), foram gerados 454 empregos a mais que em março de 2023.

Gráfico 1 – Evolução Saldos Mensais em Número de Empregos Formais em Mato Grosso do Sul.



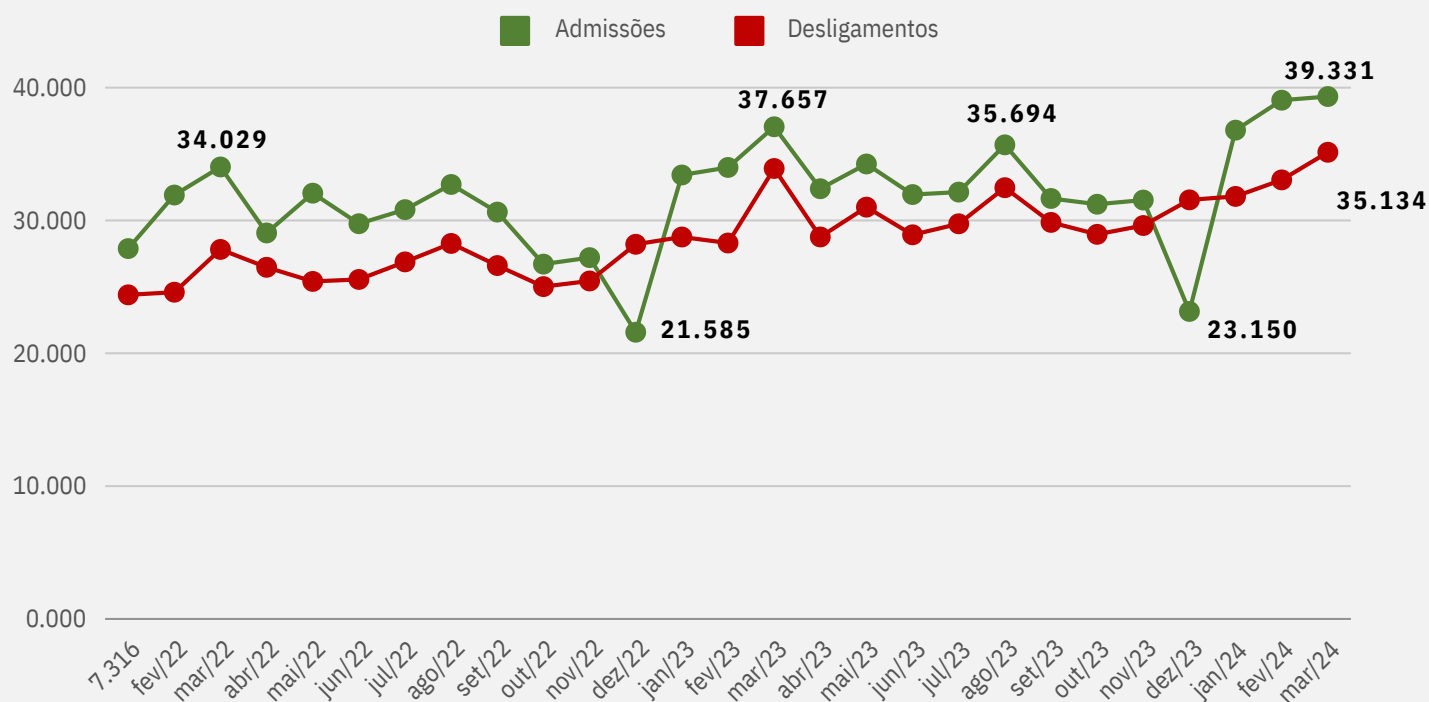
Fonte: CAGED/MTE – Elaborado pela SEMADESC e FUNTRAB.

⁽¹⁾Os resultados mensais do Novo Caged estão sujeitos a atualizações. Tradicionalmente, estas atualizações podem ocorrer em dois contextos: (i) admissões ou demissões reportadas fora do prazo podem ser incluídas nos dados até 12 meses após a data da movimentação original; (ii) exclusões de movimentações podem ser feitas sem limite de tempo, conforme necessário para garantir a precisão dos dados reportados.

Fluxos Mensais de Admissões e Desligamentos

Em Mato Grosso do Sul, as admissões em março de 2024 aumentaram 4,45% na comparação com o mesmo mês do ano anterior (março de 2023), enquanto os desligamentos cresceram 3,60%, considerando a mesma base de comparação.

Gráfico 2 – Evolução Fluxo Mensais em Número de Empregos Formais em Mato Grosso do Sul.



Fonte: CAGED/MTE – Elaborado pela SEMADESC e FUNTRAB.

Saldo de Empregos por Setor de Atividade Econômica

A maioria dos setores de atividade econômica teve um desempenho positivo em março de 2024. O maior saldo foi observado no setor de serviços (2.177), seguido pela indústria (972), agropecuária (834), comércio (566) e construção (-352). Na Indústria, o subsetor Indústrias de Transformação apresentou o maior crescimento entre os demais, com a geração de (839) novos postos, seguido pelos subsetores Água, Esgoto, Atividades de Gestão de Resíduos e Descontaminação (91). Entre os subsetores dos Serviços, houve destaque positivo para Transporte, armazenamento e correios, responsável pela criação de 1.043 novas vagas, seguido pelos setores Administração pública, defesa, seguridade social, educação, saúde humana e serviços sociais (701). Na Agropecuária o subsetor de Produção Florestal foi responsável por 510 novo posto de trabalho formal.

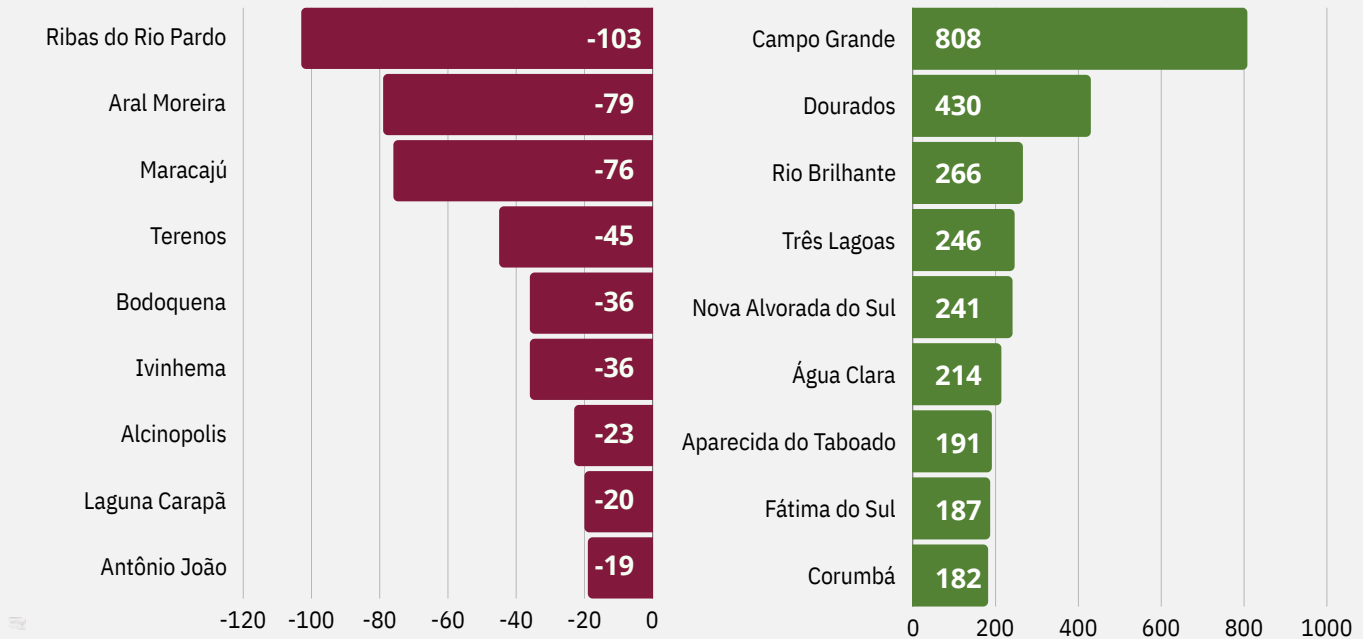
Tabela 1 - Saldo de Março 2024, por Grupo de Atividade Econômica.

Grupamento de Atividades Econômicas e Seção CNAE 2.0	Março/24
Total	4.197
Agricultura, pecuária, produção florestal, pesca e aquicultura	834
Indústria geral	972
Indústrias Extrativas	32
Indústrias de Transformação	839
Eletricidade e Gás	10
Água, Esgoto, Atividades de Gestão de Resíduos e Descontaminação	91
Construção	-352
Comércio; reparação de veículos automotores e motocicletas	566
Serviços	2.177
Transporte, armazenagem e correio	1.043
Alojamento e alimentação	131
Informação, comunicação e atividades financeiras, imobiliárias, profissionais e administrativas	41
Informação e Comunicação	55
Atividades Financeiras, de Seguros e Serviços Relacionados	64
Atividades Imobiliárias	35
Atividades Profissionais, Científicas e Técnicas	26
Atividades Administrativas e Serviços Complementares	-139
Administração pública, defesa e seguridade social, educação, saúde humana e serviços sociais	701
Administração Pública, Defesa e Seguridade Social	18
Educação	403
Saúde Humana e Serviços Sociais	280
Serviços domésticos	1
Outros serviços	260
Artes, Cultura, Esporte e Recreação	13
Outras Atividades de Serviços	247
Organismos Internacionais e Outras Instituições Extraterritoriais	0
Não identificado	0

Municípios com Maior e Menor Saldo

Campo Grande lidera os municípios com maior saldo de empregos no estado (808), logo em seguida aparece Dourados (430) e Rio Brilhante (266) foram os três municípios com maior saldo no mês de março. Por outro lado, os municípios que mais fecharam postos foram Rio Brilhante (-103), Aral Moreira (-79) e Maracajú (-76).

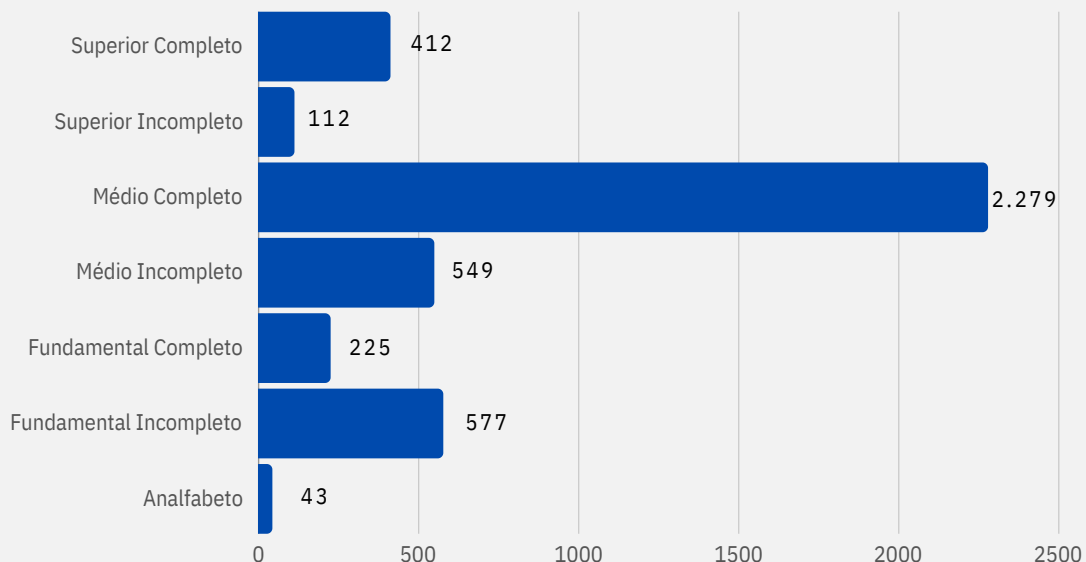
Municípios com Menor e Maior Saldo de Empregos Formais em Março 2024



Fonte: CAGED/MTE – Elaborado pela SEMADESC e FUNTRAB.

Saldo por Grau de Instrução

O saldo de novos posto com ensino médio completo teve o maior saldo de 2.279 empregos, já o ensino superior completo teve um saldo positivo de 412, enquanto o superior incompleto registrou 112, ensino médio incompleto (549) e fundamental incompleto (577), indivíduos analfabetos tiveram um pequeno saldo positivo de 43.



Fonte: CAGED/MTE – Elaborado pela SEMADESC e FUNTRAB.

Ranking por variação do saldo com ajuste no acumulado do ano (2024)

No acumulado do ano (Janeiro a Março), o MS ocupa o 5º lugar no país em geração de empregos formais com saldo de 14.812 e variação positiva de 2,25%, em relação a dezembro/2023

Unidade Federativa	Saldo	Variação	Ranking
BRASIL	719.033	1,58	
Goiás	43.679	2,88	1º
Mato Grosso	25.688	2,80	2º
Santa Catarina	66.015	2,68	3º
Roraima	1950	2,56	4º
Paraná	69.618	2,25	5º
Mato Grosso do Sul	14.812	2,25	5º
Rio Grande do Sul	56.206	2,03	6º
Amapá	1741	2,02	7º
Tocantins	4.651	1,86	8º
Minas Gerais	88.359	1,85	9º
Acre	1920	1,85	9º
Distrito Federal	16.208	1,67	10º
Espírito Santo	13.932	1,59	11º
São Paulo	213.503	1,54	12º
Rondônia	4.001	1,40	13º
Amazonas	6.911	1,34	14º
Bahia	25.146	1,23	15º
Rio de Janeiro	43.364	1,16	16º
Piauí	4.009	1,15	17º
Pará	9.307	0,98	18º
Ceará	11.197	0,83	19º
Rio Grande do Norte	2.839	0,57	20º
Pernambuco	5.709	0,39	21º
Sergipe	563	0,17	22º
Paraíba	505	0,10	23º
Maranhão	-854	-0,13	24º
Alagoas	-11978	-2,68	25º

Acompanhamento dos serviços realizados pela Fundação do Trabalho de Mato Grosso do Sul (FUNTRAB 2024)

A Fundação do Trabalho de Mato Grosso do Sul - FUNTRAB, se empenha em integrar as ações na área do trabalho mais especificamente, na formulação e execução de Políticas Públicas de amparo ao trabalhador desempregado, geração de emprego e renda, melhoria das relações do trabalho, elevação da qualidade dos empregos existentes e qualificação social e profissional. Nesse contexto, vem estruturando, nos 35 municípios em que se faz presente por meio de suas Unidades de Atendimento, a Política Pública de Emprego, Trabalho e Renda de forma coerente, no sentido que sejam alcançadas maior eficiência, eficácia e efetividade social nas ações desenvolvidas nessa área em nosso Estado.

Essas ações são comprovadas através da Base de Gestão de Mão de Obra – BGIMO, que é o sistema gerencial, sob responsabilidade do Ministério do Trabalho e Emprego, para acompanhamento das ações de Intermediação de Mão de Obra.

Indicadores	Janeiro	Fevereiro	Março	Total
Atendimentos	35.381	29.148	31.370	95.899
Inscritos	3.191	2.823	2.498	8.512
Encaminhados	14.662	12.302	10.426	37.390
Colocados	1.632	3.279	3.226	8.137
Vagas Oferecidas	7.358	4.021	4.202	15.581
Seguro Desemprego	3.148	2.599	2.710	8.457

Fonte: BGIMO/MTE – Elaborado pela SEMADESC e FUNTRAB.

SECRETÁRIO

Jaime Elias Verruck

DIRETORA-PRESIDENTE

Marina Hojaij Carvalho Dobashi

SECRETÁRIO ADJUNTO

Walter Benedito Carneiro Junior

DIRETOR- EXECUTIVO

Paulo Edison Machado

UNIDADE RESPONSÁVEL

Assessoria Especial de
Economia e Estatística

Bruna Mendes Dias
Ludmila Regina Velozo de
Camargo

UNIDADE RESPONSÁVEL

Gerencia do Observatório do
Trabalho de Mato Grosso do Sul

David Melgarejo
João Victor Silva da Fonseca