



SEMADESC
Secretaria de Estado
de Meio Ambiente,
Desenvolvimento, Ciência,
Tecnologia e Inovação



GOVERNO DE
**Mato
Grosso
do Sul**

2024

CAGED

Mercado de Trabalho

Janeiro

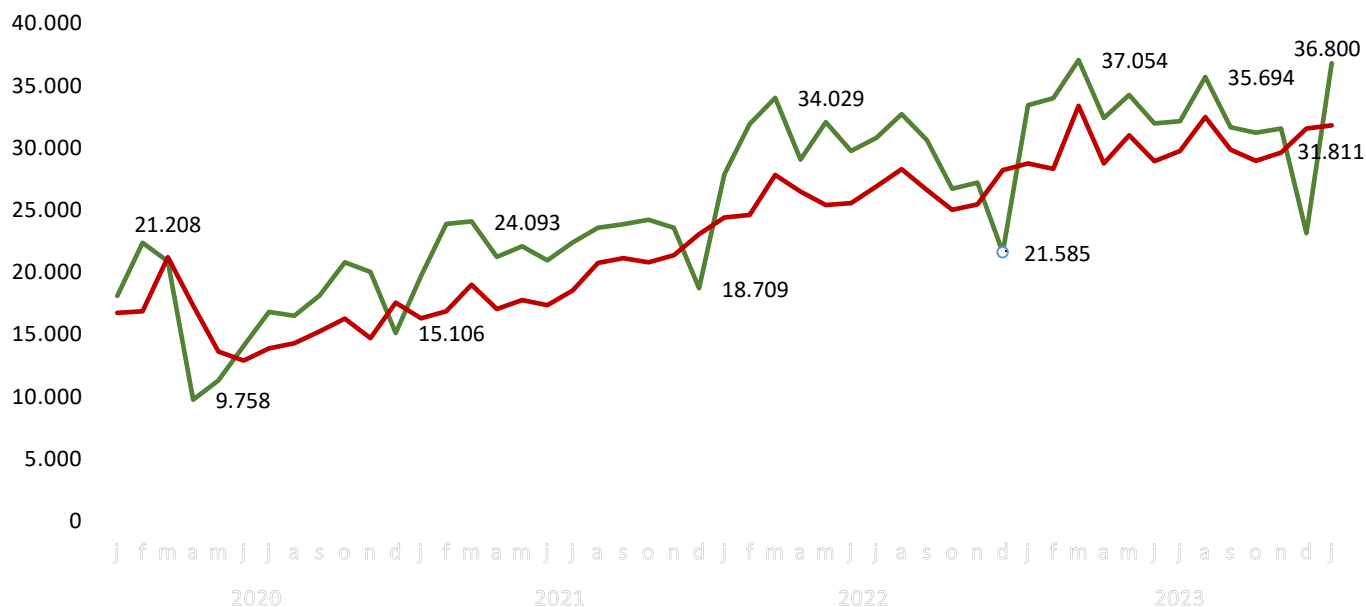
Saiba mais:
www.semadesc.ms.gov.br

Siga nossas redes sociais:
  @semadesc

CAGED¹ – referência: Janeiro de 2024

Os últimos dados divulgados pelo Cadastro Geral de Emprego e Desemprego do Ministério do Trabalho e Emprego (CAGED-MTE), referentes a Janeiro de 2024, indicam que foram criados 4.989 empregos formais no Estado. Resultado de 36.800 admissões e 31.811 desligamentos no período. Em termos de *ranking* nacional de geração de novos empregos formais, o Estado seria o 13º na criação de novas vagas no acumulado do mês em Janeiro de 2024, com destaque positivo foi para a agropecuária que lidera com um saldo de 1.926 empregos formais, em seguida pela construção civil com 1.300 postos de trabalho, o setor de serviços vem logo em seguida com um saldo de 1.019 postos, e a Indústria com um saldo de 952 vagas formais de emprego. O setor de Comércio apresentou um saldo negativo de empregos formais no último mês (-208).

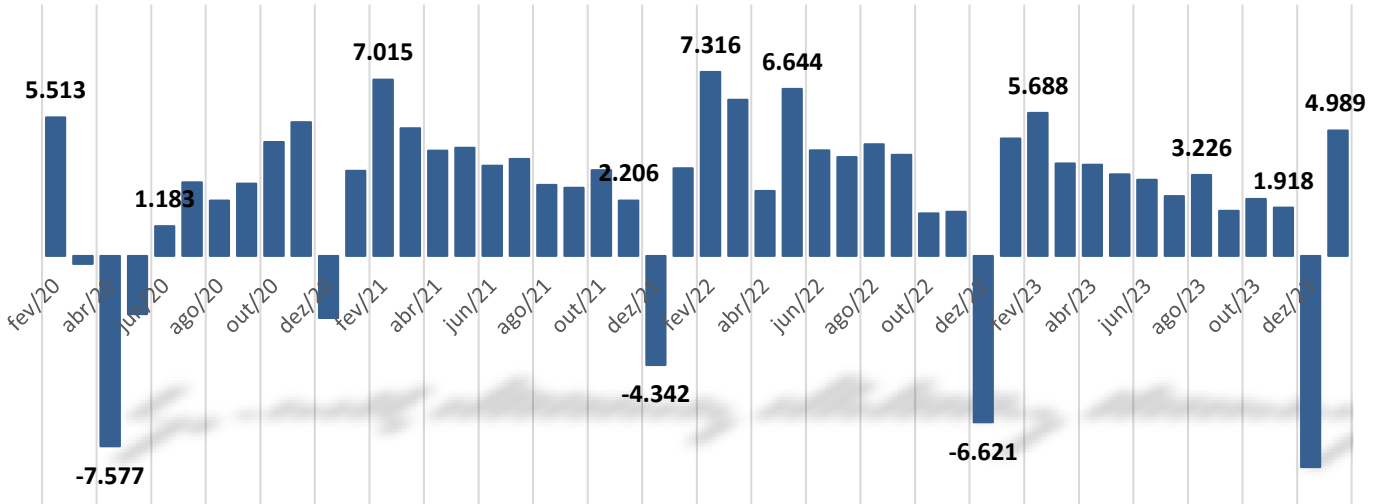
Gráfico 1 – Evolução das Admissões e Desligamentos em Número de Empregos Formais em Mato Grosso do Sul.



Fonte: CAGED/MTE – Elaborado pela ASECON/SEMADESC.

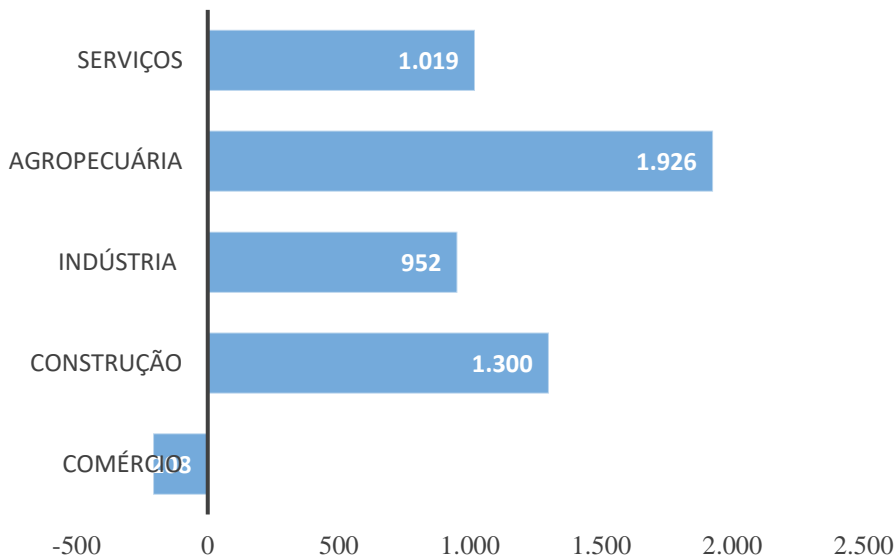
¹ Cadastro Geral de Empregados e Desempregados.

Gráfico 2 – Evolução Saldos Mensais em Número de Empregos Formais em Mato Grosso do Sul.



Fonte: CAGED/MTE – Elaborado pela ASECON/SEMADESC.

Gráfico 3 – Saldo em Janeiro de 2024 por Grande Grupamento de Atividade Econômica



Fonte: CAGED/MTE – Elaborado pela ASECON/SEMADESC

Com relação ao comportamento do agrupamento de Atividades Econômicas e seção CNAE 2.0 em Janeiro de 2024. As atividades de Comércio; reparação de veículos automotores e motocicletas, Saúde Humana e Serviços Sociais, Artes, Cultura, Esporte e Recreação e Outras Atividades de Serviços fecharam o mês de janeiro com saldo negativo.

Tabela 1: Saldo Janeiro 2024

Grupamento de Atividades Econômicas e Seção CNAE 2.0	Jan/24
Total	4.989
Agricultura, pecuária, produção florestal, pesca e aquicultura	1.926
Indústria geral	952
Indústrias Extrativas	73
Indústrias de Transformação	817
Eletricidade e Gás	12
Água, Esgoto, Atividades de Gestão de Resíduos e Descontaminação	50
Construção	1.300
Comércio; reparação de veículos automotores e motocicletas	-208
Serviços	1.019
Transporte, armazenagem e correio	204
Alojamento e alimentação	77
Informação, comunicação e atividades financeiras, imobiliárias, profissionais e administrativas	640
Informação e Comunicação	54
Atividades Financeiras, de Seguros e Serviços Relacionados	80
Atividades Imobiliárias	4
Atividades Profissionais, Científicas e Técnicas	300
Atividades Administrativas e Serviços Complementares	202
Administração pública, defesa e seguridade social, educação, saúde humana e serviços sociais	118
Administração Pública, Defesa e Seguridade Social	108
Educação	28
Saúde Humana e Serviços Sociais	-18
Serviços domésticos	0
Outros serviços	-20
Artes, Cultura, Esporte e Recreação	-5
Outras Atividades de Serviços	-15
Organismos Internacionais e Outras Instituições Extraterritoriais	0
Não identificado	0

Fonte: CAGED/MTE – Elaborado pela ASECON/SEMADESC.

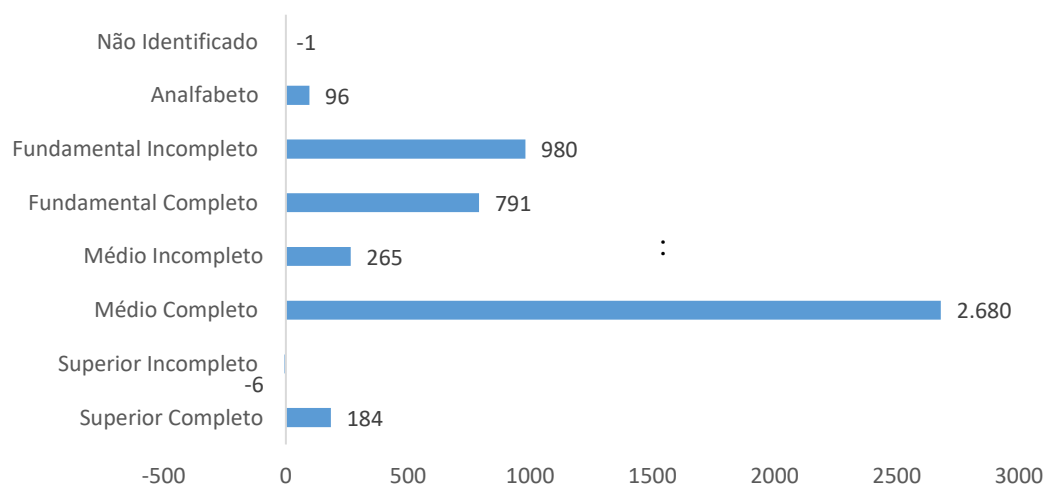
Apresenta-se na tabela 2 os dez municípios que tiveram as maiores gerações e os dez que enfrentaram as maiores reduções ao longo de janeiro foram: Campo Grande e Ribas do Rio Pardo se destacam como os municípios com uma significativa geração de vagas formais ao longo do mês. Em contraste, Fátima do Sul, Sonora, Bataipõra e Camapuã apresentaram mais desligamentos do que admissões ao longo do mês.

Tabela 2: Saldo nos municípios em Janeiro 2024

Maior geração	Jan/2024	Menor geração	Jan/2024
Campo Grande	945	Fátima do Sul	-49
Ribas do Rio Pardo	471	Sonora	-39
Chapadão do Sul	415	Bataipõra	-31
Três Lagoas	284	Camapuã	-18
Nova Alvorada do Sul	246	Rio Negro	-17
Dourados	226	Iguatemi	-12
Corumbá	216	Rio Verde de Mato Grosso	-11
Nova Andradina	214	Caracol	-9
Maracajú	213	Coronel Sapucaia	-9
Ponta Porã	208	Porto Murtinho	-9

Fonte: CAGED/MTE – Elaborado pela ASECON/SEMADESC.

Gráfico 6 – Saldo de empregos formais (Janeiro/2024) - Por grau de instrução.



CAGED/MTE – Elaborado pela ASECON/SEMADESC.

A análise por grupo de empregos criados em Janeiro de 2024, revelam um crescimento predominante nos setores industrial e agropecuário. O destaque foi para o grupo dos Trabalhadores da Produção de Bens e Serviços Industriais, que lideraram a geração de empregos com um saldo de 2.248 postos, representando 45,06% do total. O setor agropecuário, florestal e da pesca também mostrou bom desempenho, com 1.741 novas vagas, correspondendo a 34,90% do total.

Tabela 3: Saldo nos municípios em Janeiro de 2024.

Grande Grupo	Saldo	Participação (%)
Trabalhadores da Produção de Bens e Serviços Industriais	2.248	45,06%
Trabalhadores dos Serviços, Vendedores do Comercio em Lojas e Mercados	406	8,14%
Trabalhadores Agropecuários, Florestais e da Pesca	1.741	34,90%
Trabalhadores de Serviços Administrativos	242	4,85%
Técnicos de Nível Médio	247	4,95%
Profissionais das Ciências e das Artes	33	0,66%
Trabalhadores em Serviços de Reparação e Manutenção	179	3,59%
Trabalhadores da Produção de Bens e Serviços Industriais	-20	-0,40%
Não Identificado	9	0,18%
Membros Superiores do Poder Público, Dirigentes de Organizações de Interesse Público e de Empresas, Gerentes	-96	-1,92%
Total	4.989	100,00%

Fonte: CAGED/MTE – Elaborado pela ASECON/SEMADESC.

O Novo Caged :

- Desde janeiro de 2020, o uso do Sistema do Cadastro Geral de Empregados e Desempregados (Caged) foi substituído pelo Sistema de Escrituração Digital das Obrigações Fiscais, Previdenciárias e Trabalhistas (eSocial) para parte das empresas, conforme estabelecido pela Portaria SEPRT nº 1.127, de 14/10/2019. Permanece a obrigatoriedade de envio das informações por meio do Caged apenas para órgãos públicos e organizações internacionais que contratam celetistas.
- Embora a maior parte das empresas esteja obrigada a declarar o eSocial, muitas deixaram de prestar informações de desligamentos a este sistema. Para viabilizar a divulgação das estatísticas do emprego formal durante esse período de transição, foi feita a imputação de dados de outras fontes.
- O **Novo Caged** é a geração das estatísticas do emprego formal por meio de informações captadas dos sistemas eSocial, Caged e Empregador Web.
- A metodologia de imputação adotada para o ajuste das informações prestadas ao eSocial e ao Caged visa assegurar a qualidade e a integridade das estatísticas do emprego formal durante a transição dessas fontes de captação de dados. A SEPRT apura tecnicamente o recebimento dessas informações nos registros administrativos e atua de forma a divulgar as estatísticas do emprego formal com segurança metodológica e transparência.

**SECRETARIA DE ESTADO DE MEIO AMBIENTE,
DESENVOLVIMENTO, CIÊNCIA, TECNOLOGIA E
INOVAÇÃO - SEMADESC**

SECRETÁRIO

Jaime Elias Verruck

SECRETÁRIO ADJUNTO

Walter Benedito Carneiro Junior



UNIDADE RESPONSÁVEL

Assessoria Especial de Economia e Estatística

Bruna Mendes Dias

Ludmila Regina Velozo de Camargo

Siga nossas redes sociais:

  @semadesc

Saiba mais:

www.semadesc.ms.gov.br

SEMADESC
Secretaria de Estado
de Meio Ambiente,
Desenvolvimento, Ciência,
Tecnologia e Inovação

