



SEMADESC
Secretaria de Estado
de Meio Ambiente,
Desenvolvimento, Ciência,
Tecnologia e Inovação



CAGED

CARTA DE CONJUNTURA DO MERCADO DE TRABALHO

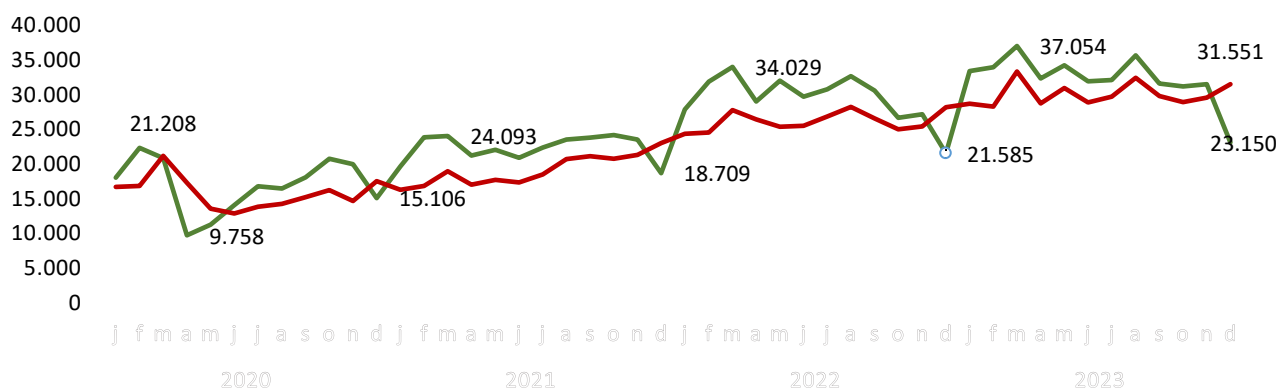
Saiba mais:
www.semadesc.ms.gov.br

Siga nossas redes sociais:
  @semadesc

CAGED¹ – referência: Dezembro de 2023

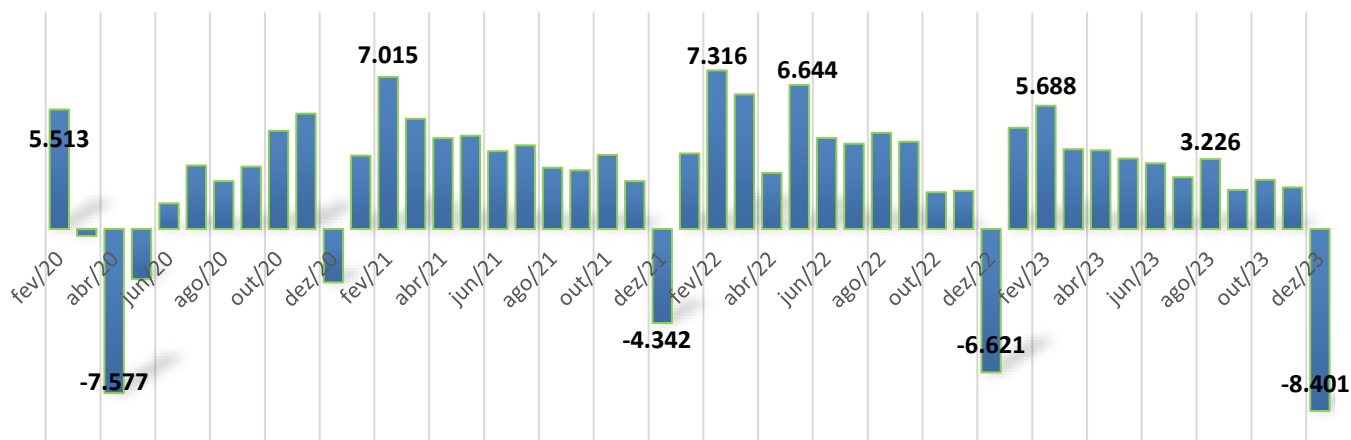
Os últimos dados divulgados pelo Cadastro Geral de Emprego e Desemprego do Ministério do Trabalho e Emprego (CAGED-MTE), referentes a dezembro de 2023, indicam que foram destruídos -8.401 empregos formais no Estado. Em termos de *ranking* nacional de geração de novos empregos formais, o Estado seria o 15º na criação de novas vagas no acumulado do ano de 2023, o saldo de 2023, com destaque positivo foi para o setor de serviços que lidera, atingindo 10.356 novas vagas formais, seguido pela Agropecuária com 6.076, Indústria com 5.839 e Construção com 5.645. O setor de Comércio apresenta o menor saldo acumulado em relação aos demais com 4.734 novas vagas formais.

Gráfico 1 – Evolução das Admissões e Desligamentos em Número de Empregos Formais em Mato Grosso do Sul.



Fonte: CAGED/MTE – Elaborado pela ASECON/SEMADESC.

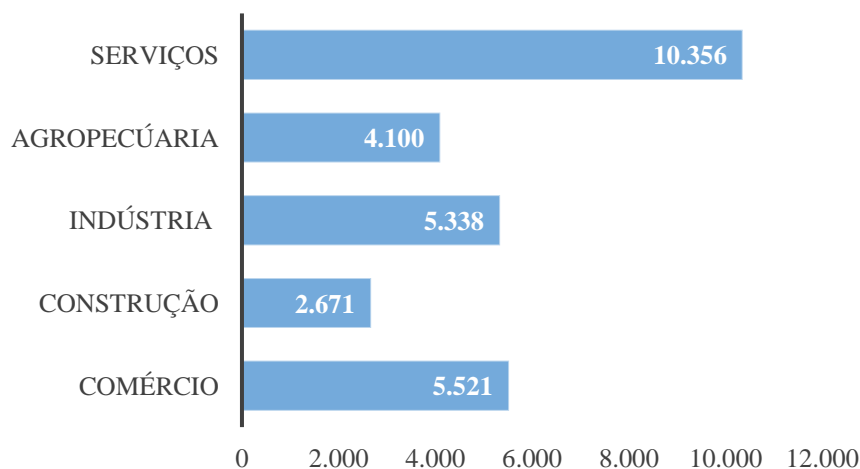
Gráfico 2 – Evolução Saldos Mensais em Número de Empregos Formais em Mato Grosso do Sul.



Fonte: CAGED/MTE – Elaborado pela ASECON/SEMADESC.

¹ Cadastro Geral de Empregados e Desempregados.

Gráfico 3 – Saldo acumulado 2023 por Grande Grupamento de Atividade Econômica



Fonte: CAGED/MTE – Elaborado pela ASECON/SEMADESC

Com relação ao comportamento do agrupamento de Atividades Econômicas e seção CNAE 2.0 em Dezembro de 2023. Apenas as atividades da Indústria Extrativa e Eletricidade e Gás fecharam o mês de dezembro com saldo positivo.

Tabela 1: Saldo Dezembro 2023

Grupamento de Atividades Econômicas e Seção CNAE 2.0	Dez/23
Total	-8.401
Agricultura, pecuária, produção florestal, pesca e aquicultura	-1.504
Indústria geral	-989
Indústrias Extrativas	41
Indústrias de Transformação	-1.014
Eletricidade e Gás	20
Água, Esgoto, Atividades de Gestão de Resíduos e Descontaminação	-36
Construção	-2.233
Comércio; reparação de veículos automotores e motocicletas	-713
Serviços	-2.962
Transporte, armazenagem e correio	-508
Alojamento e alimentação	-330
Informação, comunicação e atividades financeiras, imobiliárias, profissionais e administrativas	-710
Informação e Comunicação	-17
Atividades Financeiras, de Seguros e Serviços Relacionados	25
Atividades Imobiliárias	-7

Atividades Profissionais, Científicas e Técnicas	-252
Atividades Administrativas e Serviços Complementares	-459
Administração pública, defesa e seguridade social, educação, saúde humana e serviços sociais	-1.127
Administração Pública, Defesa e Seguridade Social	-172
Educação	-945
Saúde Humana e Serviços Sociais	-10
Serviços domésticos	0
Outros serviços	-287
Artes, Cultura, Esporte e Recreação	-6
Outras Atividades de Serviços	-281
Organismos Internacionais e Outras Instituições Extraterritoriais	0
Não identificado	0

Fonte: CAGED/MTE – Elaborado pela ASECON/SEMADESC.

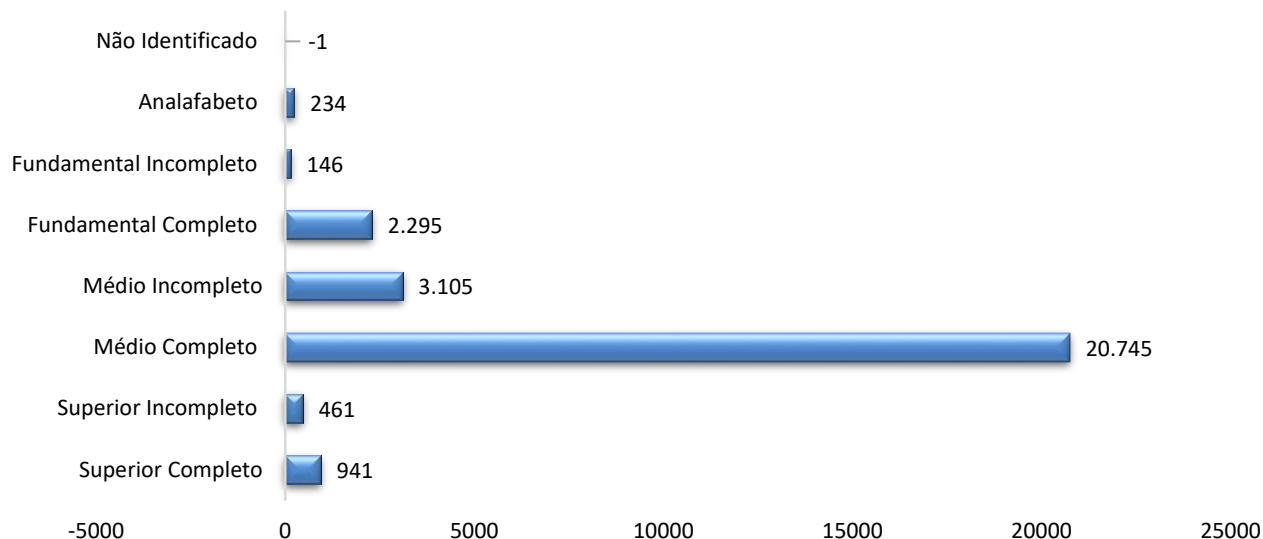
Apresenta-se na tabela 2 os dez municípios que tiveram as maiores gerações e os dez que enfrentaram as maiores reduções ao longo do ano de 2023. Campo Grande e Ribas do Rio Pardo se destacam como os municípios com uma significativa geração de vagas formais ao longo do ano. Em contraste, Vicentina, Sonora, Taquarussu e Selvíria apresentaram mais desligamentos do que admissões ao longo do ano.

Tabela 2: Saldo nos municípios em Dezembro de 2023.

Maior geração	Acumulado do Ano (2023)	Menor geração	Acumulado do Ano (2023)
Campo Grande	7.019	Vicentina	-174
Ribas do Rio Pardo	2.864	Sonora	-51
Dourados	2.532	Taquarussu	-30
Três Lagoas	1.799	Selvíria	-18
Corumbá	1.689	Antônio João	-8
Sidrolândia	837	Paranhos	3
Naviraí	816	Anastácio	4
Rio Brilhante	715	Guia Lopes da Laguna	4
Paranaíba	621	Eldorado	8
Sao Gabriel do Oeste	544	Inocência	8

Fonte: CAGED/MTE – Elaborado pela ASECON/SEMADESC.

Gráfico 6 – Saldo de empregos formais (Acumulado ano de 2023) - Por grau de instrução.



Fonte: CAGED/MTE – Elaborado pela ASECON/SEMADESC.

A análise por grupo de empregos criados no acumulado do ano de 2023, se destinou a trabalhadores dos serviços, vendedores do comércio em lojas e mercado, o que corresponde aproximadamente 30,93% do total gerado. Seguido pelos trabalhadores da produção de bens e serviços industriais 27,04% do total gerado.

Tabela 3: Saldo nos municípios em Dezembro de 2023.

Grande Grupo	Saldo	Participação (%)
Trabalhadores da Produção de Bens e Serviços Industriais	7.568	27,04%
Trabalhadores dos Serviços, Vendedores do Comércio em Lojas e Mercados	8.655	30,93%
Trabalhadores Agropecuários, Florestais e da Pesca	3.821	13,65%
Trabalhadores de Serviços Administrativos	4.126	14,74%
Técnicos de Nível Médio	2.255	8,06%
Profissionais das Ciências e das Artes	932	3,33%
Trabalhadores em Serviços de Reparação e Manutenção	1.418	5,07%
Trabalhadores da Produção de Bens e Serviços Industriais	101	0,36%
Não Identificado	42	0,15%
Membros Superiores do Poder Público, Dirigentes de Organizações de Interesse Público e de Empresas, Gerentes	-932	-3,33%
Total	27.986	100,00%

Fonte: CAGED/MTE – Elaborado pela ASECON/SEMADESC.

O Novo Caged :

- Desde janeiro de 2020, o uso do Sistema do Cadastro Geral de Empregados e Desempregados (Caged) foi substituído pelo Sistema de Escrituração Digital das Obrigações Fiscais, Previdenciárias e Trabalhistas (eSocial) para parte das empresas, conforme estabelecido pela Portaria SEPRT nº 1.127, de 14/10/2019. Permanece a obrigatoriedade de envio das informações por meio do Caged apenas para órgãos públicos e organizações internacionais que contratam celetistas.

- Embora a maior parte das empresas esteja obrigada a declarar o eSocial, muitas deixaram de prestar informações de desligamentos a este sistema. Para viabilizar a divulgação das estatísticas do emprego formal durante esse período de transição, foi feita a imputação de dados de outras fontes.

- O **Novo Caged** é a geração das estatísticas do emprego formal por meio de informações captadas dos sistemas eSocial, Caged e Empregador Web.

- A metodologia de imputação adotada para o ajuste das informações prestadas ao eSocial e ao Caged visa assegurar a qualidade e a integridade das estatísticas do emprego formal durante a transição dessas fontes de captação de dados. A SEPRT apura tecnicamente o recebimento dessas informações nos registros administrativos e atua de forma a divulgar as estatísticas do emprego formal com segurança metodológica e transparência.

Secretaria de Meio Ambiente, Desenvolvimento, Ciência, Tecnologia e Inovação - SEMADDESC

Secretário

Jaime Elias Verruk

Secretário adjunto

Walter Benedito Carneiro Junior

Unidade Responsável

Assessoria Especial de Economia e Estatística

Bruna Mendes Dias

Ludmila Regina Velozo de Camargo

Siga nossas redes sociais:

  @semadesc

Saiba mais:

www.semadesc.ms.gov.br

SEMADDESC
Secretaria de Estado
de Meio Ambiente,
Desenvolvimento, Ciência,
Tecnologia e Inovação

