



SEMADESC
Secretaria de Estado
de Meio Ambiente,
Desenvolvimento, Ciência,
Tecnologia e Inovação

SEFAZ
Secretaria de
Estado de
Fazenda



ÍNDICE DO LEITE - MS

10/2023

Saiba mais:
www.semadesc.ms.gov.br

Siga nossas redes sociais:
  @semadesc

Índice Leite MS

Outubro 2023

Outubro/2023

Essa publicação tem por objetivo apresentar os últimos índices de preços de referência dos principais produtos lácteos comercializados no Mato Grosso do Sul (Leite Spot, Leite Pasteurizado, Leite UHT e Mussarela), a partir dos preços pagos às indústrias locais. Os índices, por sua vez, servem de referência para os atores de mercado, possibilitando ações de planejamento e um acompanhamento geral dos preços dos principais produtos do setor. Assim, apresenta-se a seguir o resultado do índice para essa cesta de produtos para o mês de out/2023, bem como para cada produto individualmente.

Nesse contexto, o índice de preços para a cesta de produtos lácteos do MS como um todo teve uma variação de -5,00% no mês de out/2023 comparado ao mês imediatamente anterior.

Variação de preços da cesta

Outubro/2023

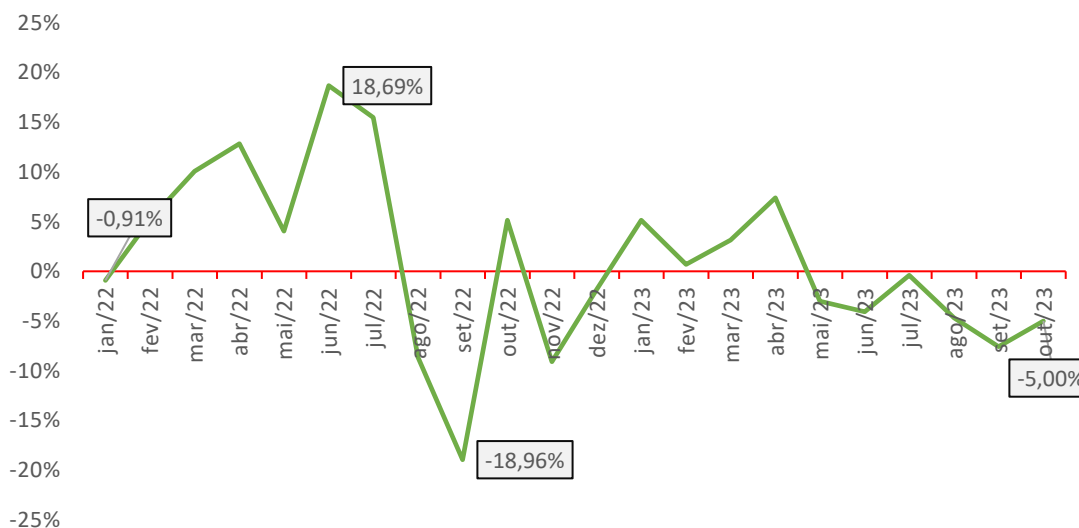
-5,00%

Fonte: SEFAZ/SEMADESC, 2023.

Em relação ao mesmo mês do ano passado (2022), obteve-se uma diferença de 10,15 pontos percentuais, uma vez que em out/2022 a variação mensal de preços da cesta foi de 5,15%. Por sua vez, quando levamos em conta os últimos 12 meses, a cesta de produtos apresentou variação de -14,68% nesse período. Com a variação mensal observada em out/2023, a série histórica da cesta atualizada pode ser visualizada no gráfico a seguir.

Com a variação mensal observada em set/2023, a série histórica da cesta atualizada pode ser visualizada no gráfico a seguir. Ressalta-se que todos os pontos acima da linha vermelha constituem-se de variações positivas mensais (aumento de preços), enquanto aqueles verificados abaixo da linha vermelha são variações negativas (queda nos preços).

Gráfico 1 - Variação mensal do índice de preços da cesta de produtos lácteos 2022–2023.



Fonte: SEFAZ/SEMADESC, 2023.

No que diz respeito ao preços do produtos componentes da cesta, os seus valores para o mês de Setembro e para o mês anterior são apresentados na tabela abaixo, bem como a variação mensal observada para cada um. Dessa forma, em relação aos produtos, aquele que maior apresentou variação negativa (-5,58%) e o litro do Leite Pasteurizado apresentou variação positiva de (6,45%).

Tabela 1: Preços nominais dos produtos da cesta.

PRODUTO	R\$			PARTICIPAÇÃO
	set/23	out/23	Var. %	%
SPOT	2,23	2,11	-5,58	14
PASTEURIZADO	3,37	3,59	6,45	7
UHT	3,89	3,59	-3,95	25
MUSSARELA	25,71	24,01	-6,61	54

Fonte: SEFAZ/SEMADESC, 2023.

Nas páginas a seguir apresentamos a dinâmica de cada um desses produtos ao longo do tempo, destacando os principais pontos de comparação e a série de histórica de sua variação mensal.

SPOT

O litro do Leite Spot apresentou uma variação de 2,23% em out/2023, valor menor do que o verificado para o mês anterior (set/2023), quando se registrou 5,58% de variação. Quando comparamos com o mesmo período do ano passado (out/2022), tivemos um movimento no mesmo sentido, uma vez que em out/2022 houve uma variação de preços do litro do Leite Spot de -26,48%. Esses números são destacados abaixo.

Variação em out/2023

Variação em set/2023

Variação em out/2022

-5,58%

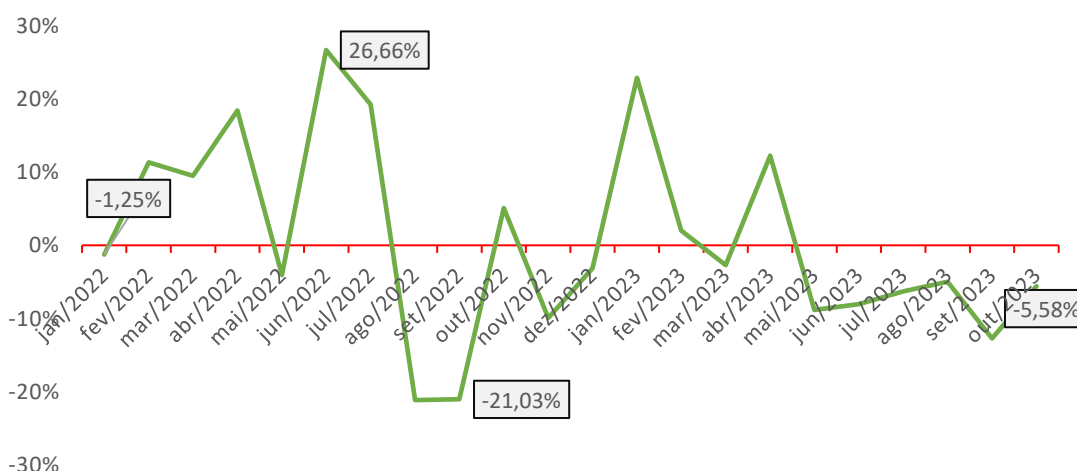
-12,71%

-26,48%

Fonte: SEFAZ/SEMADESC, 2023.

No acumulado em 12 meses, por sua vez, o preço do litro do Leite Spot registrou uma variação de -26,48%, dado que há um ano atrás o seu litro apresentava um preço médio de R\$ 2,87 e em out/2023 o seu valor era de R\$ 2,11. A série histórica das variações mensais do litro do Leite Spot podem ser visualizadas no gráfico abaixo.

Gráfico 2 - Variação mensal – Spot 2022–2023.



Fonte: SEFAZ/SEMADESC, 2023.

PASTEURIZADO

O litro do Leite Pasteurizado apresentou uma variação positiva de 6,45% em out/2023, valor maior do que o verificado para o mês anterior (set/2023), quando se registrou -2,73% de variação. Quando comparamos com o mesmo período do ano passado (out/2022), tivemos um movimento no mesmo sentido, uma vez que em out/2022 houve uma variação de preços do litro do Leite Pasteurizado de 24,34%, o seu valor era de R\$ 2,89. Esses números são destacados abaixo.

Varição em out/2023

Varição em set/2023

Varição em out/2022

6,45%

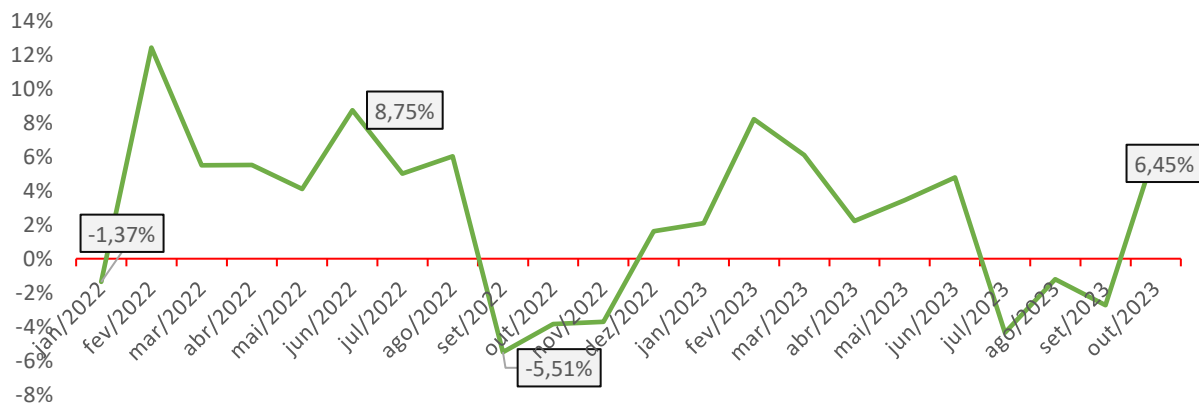
-2,73%

24,34%

Fonte: SEFAZ/SEMADESC, 2023.

No acumulado em 12 meses, por sua vez, o preço do litro do Leite Pasteurizado registrou uma variação de +16,80%, dado que há um ano atrás o seu litro apresentava um preço médio de R\$ 2,89 e em set/2023 o seu valor era de R\$ 3,37. A série histórica das variações mensais do litro do Leite Pasteurizado podem ser visualizadas no gráfico abaixo.

Gráfico 3 - Variação mensal – Pasteurizado 2022–2023.



Fonte: SEFAZ/SEMADESC, 2023.

UHT

O litro do Leite UHT apresentou uma variação de -7,67% em out/2023, valor menor do que o verificado para o mês anterior (set/2023), quando se registrou -7,02% de variação. Quando comparamos com o mesmo período do ano passado (out/2022), tivemos um movimento no mesmo sentido, uma vez que em set/2022 houve uma variação de preços do litro do Leite UHT de -32,16%. Esses números são destacados abaixo.

Variação em out/2023

Variação em set/2023

Variação em out/2022

-7,67%

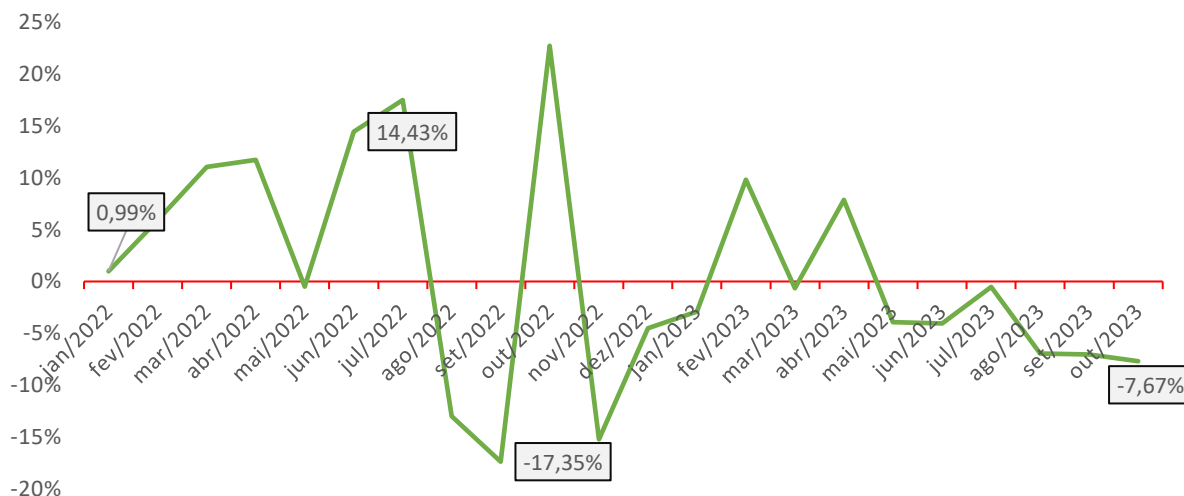
-7,02%

-32,16%

Fonte: SEFAZ/SEMADESC, 2023.

No acumulado em 12 meses, por sua vez, o preço do litro do Leite Pasteurizado registrou uma variação de -32,16%, dado que há um ano atrás o seu litro apresentava um preço médio de R\$ 5,29 e em out/2023 o seu valor era de R\$ 3,59. A série histórica das variações mensais do litro do Leite Pasteurizado podem ser visualizadas no gráfico abaixo.

Gráfico 4 - Variação mensal – UHT 2022–2023.



Fonte: SEFAZ/SEMADESC, 2023.

MUSSARELA

O kg da Mussarela apresentou uma variação de -6,61% em out/2023, valor menor do que o verificado para o mês anterior (set/2023), quando se registrou -7,49% de variação. Quando comparamos com o mesmo período do ano passado (out/2022), tivemos um movimento no mesmo sentido, uma vez que em out/2022 houve uma variação de preços do kg da Mussarela de -18,27%. Esses números são destacados abaixo.

Variação em out/2023

Variação em set/2023

Variação em out/2022

-6,61%

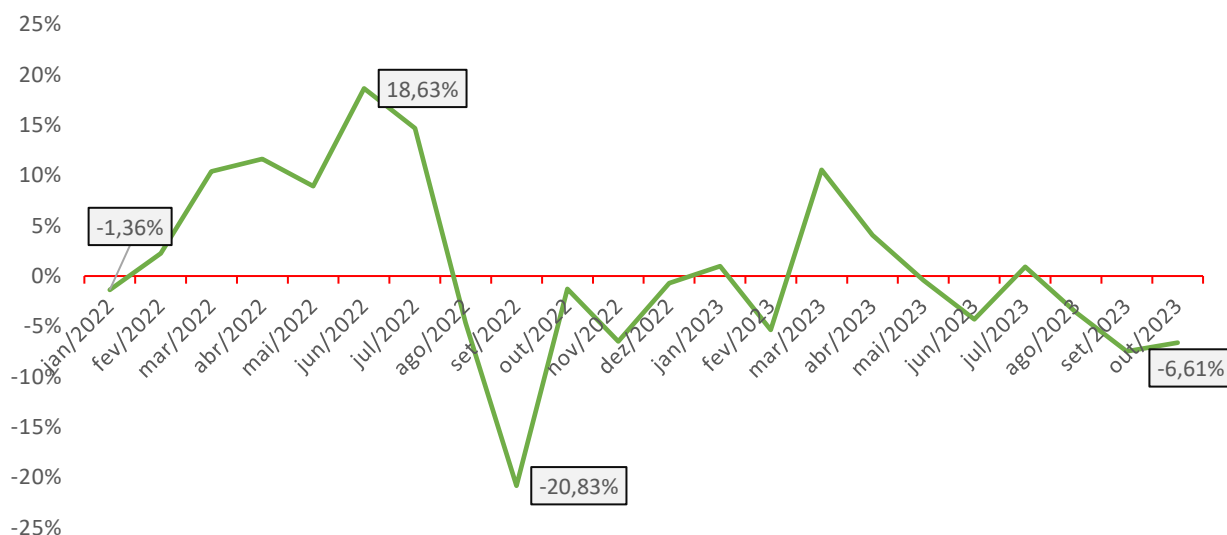
-7,49%

-18,27%

Fonte: SEFAZ/SEMADESC, 2023.

No acumulado em 12 meses, por sua vez, o preço do kg da Mussarela registrou uma variação de -18,27%, dado que há um ano atrás o seu kg apresentava um preço médio de R\$ 29,38 e em out/2023 o seu valor era de R\$ 24,01. A série histórica das variações mensais do kg da Mussarela podem ser visualizadas no gráfico abaixo

Gráfico 5 - Variação mensal – Mussarela 2022–2023.

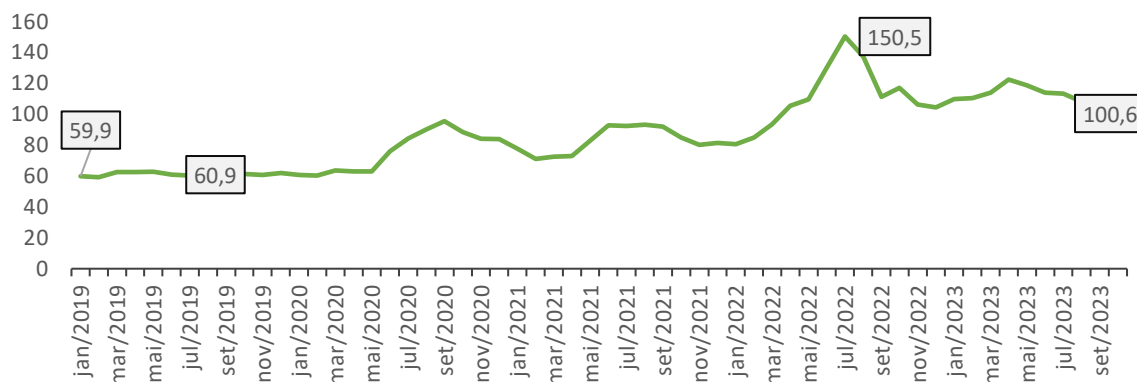


Fonte: SEFAZ/SEMADESC, 2023.

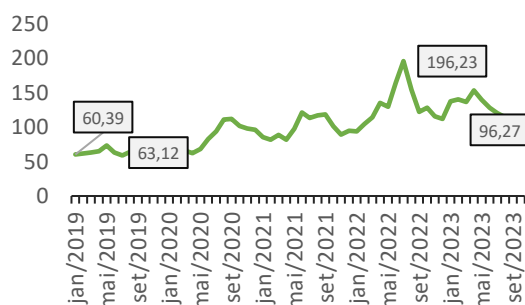
ANEXO

Gráficos das séries históricas - Base fixa (out/2023)

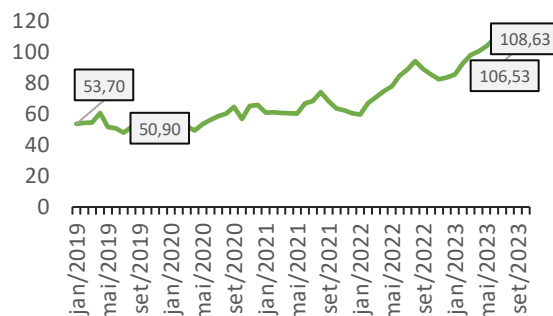
Cesta – Número índice de base fixa (out//2023)



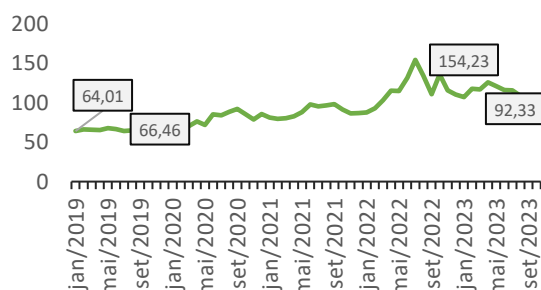
Leite SPOT



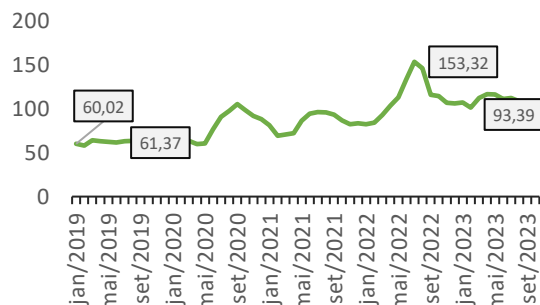
Leite Pauterizado



Leite UHT



Mussarela



Fonte: SEFAZ/SEMADESC, 2023.

Números índices da cesta de produtos

Tabela 2: Números índices de base fixa (out/2023) e base móvel (mês anterior) da cesta de produtos lácteos

Período	Número índice de base móvel	Número índice de base fixa
jan/2020	97,98	60,80
fev/2020	99,38	60,42
mar/2020	105,38	63,67
abr/2020	99,02	63,05
mai/2020	99,92	63,00
jun/2020	120,81	76,11
jul/2020	110,79	84,33
ago/2020	106,96	90,19
set/2020	106,06	95,66
out/2020	92,48	88,46
nov/2020	95,10	84,13
dez/2020	99,76	83,93
jan/2021	92,54	77,67
fev/2021	91,45	71,02
mar/2021	102,22	72,60
abr/2021	100,67	73,09
mai/2021	113,52	82,97
jun/2021	112,05	92,97
jul/2021	99,58	92,58
ago/2021	100,90	93,41
set/2021	98,57	92,08
out/2021	92,32	85,01
nov/2021	94,52	80,35
dez/2021	101,43	81,50
jan/2022	99,09	80,75
fev/2022	105,21	84,96
mar/2022	110,08	93,53
abr/2022	112,83	105,53
mai/2022	104,04	109,79
jun/2022	118,69	130,30
jul/2022	115,48	150,47
ago/2022	91,31	137,39
set/2022	81,04	111,35
out/2022	105,15	117,08
nov/2022	90,91	106,44
dez/2022	98,17	104,49
jan/2023	105,15	109,87
fev/2023	100,69	110,63
mar/2023	103,13	114,09
abr/2023	107,38	122,51
mai/2023	97,00	118,83
jun/2023	95,93	113,99
jul/2023	99,58	113,51
ago/2023	95,32	108,21
set/2023	92,41	100,62
out/2023	99,94	100,56

Números índices dos produtos individuais

Tabela 3: Números índices de base fixa (out/2023) e base móvel (mês anterior) dos produtos individuais

Período	Base móvel				Base fixa			
	Spot	Pasteurizado	UHT	Mussarela	Spot	Pasteurizado	UHT	Mussarela
jan/2021	88,86	92,56	94,73	92,15	85,42	60,99	81,00	81,19
fev/2021	95,94	100,11	98,11	85,32	81,95	61,05	79,46	69,27
mar/2021	108,38	99,47	100,86	101,99	88,82	60,73	80,15	70,65
abr/2021	92,37	99,68	103,18	101,80	82,04	60,54	82,69	71,92
mai/2021	119,00	99,49	106,31	120,16	97,63	60,23	87,91	86,42
jun/2021	124,28	111,14	111,37	109,06	121,34	66,94	97,90	94,25
jul/2021	93,77	102,30	97,42	101,90	113,78	68,49	95,38	96,04
ago/2021	103,17	108,27	101,35	99,57	117,38	74,15	96,66	95,63
set/2021	101,26	91,84	101,51	97,41	118,86	68,10	98,12	93,15
out/2021	85,42	93,35	93,20	92,87	101,53	63,57	91,45	86,51
nov/2021	88,13	98,13	94,65	95,32	89,48	62,38	86,56	82,46
dez/2021	106,25	96,99	100,43	100,97	95,08	60,50	86,93	83,26
jan/2022	98,75	98,63	100,99	98,64	93,89	59,67	87,79	82,13
fev/2022	111,31	112,44	105,90	102,24	104,51	67,09	92,97	83,97
mar/2022	109,47	105,51	111,04	110,39	114,41	70,84	103,23	92,71
abr/2022	118,39	105,53	111,71	111,62	135,45	74,75	115,32	103,48
mai/2022	95,93	104,11	99,50	108,92	129,94	77,82	114,74	112,71
jun/2022	126,66	108,75	114,43	118,63	164,58	84,64	131,30	133,70
jul/2022	119,23	105,01	117,47	114,67	196,23	88,87	154,23	153,32
ago/2022	78,87	106,03	87,02	95,35	154,76	94,23	134,22	146,18
set/2022	78,97	94,49	82,65	79,17	122,21	89,04	110,94	115,74
out/2022	105,09	96,15	122,69	98,73	128,43	85,61	136,11	114,27
nov/2022	90,11	96,29	84,80	93,50	115,72	82,44	115,42	106,84
dez/2022	96,86	101,61	95,50	99,29	112,09	83,77	110,23	106,08
jan/2023	122,85	102,09	97,12	100,98	137,70	85,51	107,05	107,11
fev/2023	102,01	108,22	109,81	94,65	140,47	92,55	117,55	101,38
mar/2023	97,29	106,11	99,35	110,54	136,66	98,20	116,79	112,07
abr/2023	112,27	102,22	107,85	104,06	153,42	100,38	125,96	116,62
mai/2023	91,19	103,44	96,09	99,57	139,90	103,84	121,04	116,12
jun/2023	91,98	104,79	95,97	95,70	128,68	108,63	116,16	111,12
jul/2023	93,70	95,65	99,48	100,90	120,58	104,46	115,56	112,12
ago/2023	95,01	98,79	93,07	96,41	114,56	102,86	108,63	108,53
set/2023	87,29	97,27	92,98	92,51	101,85	100,13	100,53	100,61
out/2023	94,42	106,45	100,00	100,00	96,27	106,53	92,33	93,39

Fonte: SEFAZ/SEMADESC, 2023.

Nota metodológica

Os dados apresentados nas análises são fruto da colaboração entre a Secretaria de Estado da Fazenda (Sefaz/MS) e a Secretaria de Estado de Meio Ambiente, Desenvolvimento, Ciência, Tecnologia e Inovação (Semadesc/MS). Enquanto que a Sefaz coleta as informações necessárias aos índices de preços, a Semagro elabora e faz a análises dos indicadores. A metodologia para a cesta de bens lácteos para os índices segue a fórmula do índice ideal de preços de Fisher:

$$F_{p_0,t} = \sqrt{L_{p_0,t} \cdot P_{p_0,t}}$$

em que:

$$L_{p_0,t} = \frac{\sum p_t \cdot q_0}{\sum p_0 \cdot q_0} = \text{Índice de preços de Laspeyres,}$$

$$P_{p_0,t} = \frac{\sum p_t \cdot q_t}{\sum p_0 \cdot q_t} = \text{Índice de preços de Paasche,}$$

p_0 = preço no período base,

p_t = preço no período corrente,

q_0 = quantidade no período base,

q_t = quantidade no período corrente

No que diz respeito as variações de preços dos produtos individualmente, a sua elaboração se dá através do cálculo de variação padrão. Formalmente temos:

$$\Delta P_{0,t} = \left(\frac{P_t}{P_0} - 1 \right) \cdot 100$$

em que:

P_0 = preço no período base,

P_t = preço no período corrente,

Por fim, são a partir desses resultados que se elaboram os números índices de base fixa e de base móvel, conforme constam no anexo desta publicação.

SECRETARIA DE ESTADO DE MEIO AMBIENTE, DESENVOLVIMENTO, CIÊNCIA, TECNOLOGIA E INOVAÇÃO - SEMADESC

SECRETÁRIO

Jaime Elias Verruck

SECRETÁRIO ADJUNTO

Walter Benedito Carneiro Júnior

UNIDADE RESPONSÁVEL

Assessoria Especial de Economia e Estatística

DIREÇÃO ESPECIAL E ACESSORAMENTO

Bruna Mendes Dias

GESTÃO OPERACIONAL E ASSISTÊNCIA

Ludmila Regina Velozo de Camargo