



SEMADESC
Secretaria de Estado
de Meio Ambiente,
Desenvolvimento, Ciência,
Tecnologia e Inovação



CAGED

CARTA DE CONJUNTURA DO MERCADO DE TRABALHO

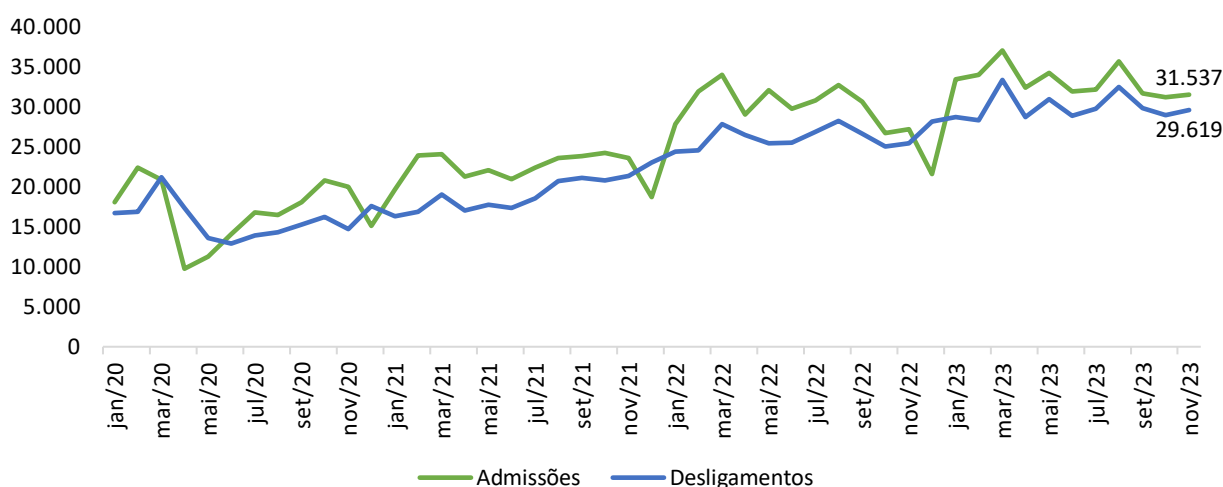
Saiba mais:
www.semadesc.ms.gov.br

Siga nossas redes sociais:
  @semadesc

CAGED¹ – referência: Novembro de 2023

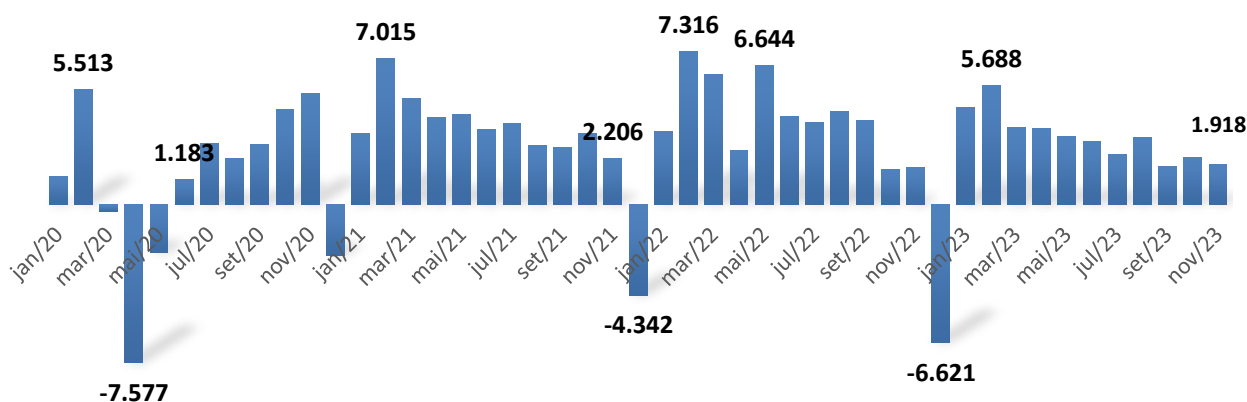
Os últimos dados divulgados pelo Cadastro Geral de Emprego e Desemprego do Ministério do Trabalho e Emprego (CAGED-MTE), referentes a novembro de 2023, indicam que foram criados 1.918 novos empregos formais no Estado. Em termos de *ranking* nacional de geração de novos empregos formais, o Estado seria o 15º na criação de novas vagas no acumulado do ano de 2023. No acumulado do ano, Mato Grosso do Sul apresentou uma criação de 36.423 empregos formais, os setores que mais geraram novos empregos formais foram: Serviços (13.330), Agropecuária (5.623), Indústria (6.303) e Construção (4.915) e Comércio (6.252).

Gráfico 1 – Evolução das Admissões e Desligamentos em Número de Empregos Formais em Mato Grosso do Sul.



Fonte: CAGED/MTE – Elaborado pela ASECON/SEMADESC.

Gráfico 2 – Evolução Saldos Mensais em Número de Empregos Formais em Mato Grosso do Sul.



Fonte: CAGED/MTE – Elaborado pela ASECON/SEMADESC.

¹ Cadastro Geral de Empregados e Desempregados.

Com relação ao comportamento do agrupamento de Atividades Econômicas e seção CNAE 2.0 em Novembro de 2023.

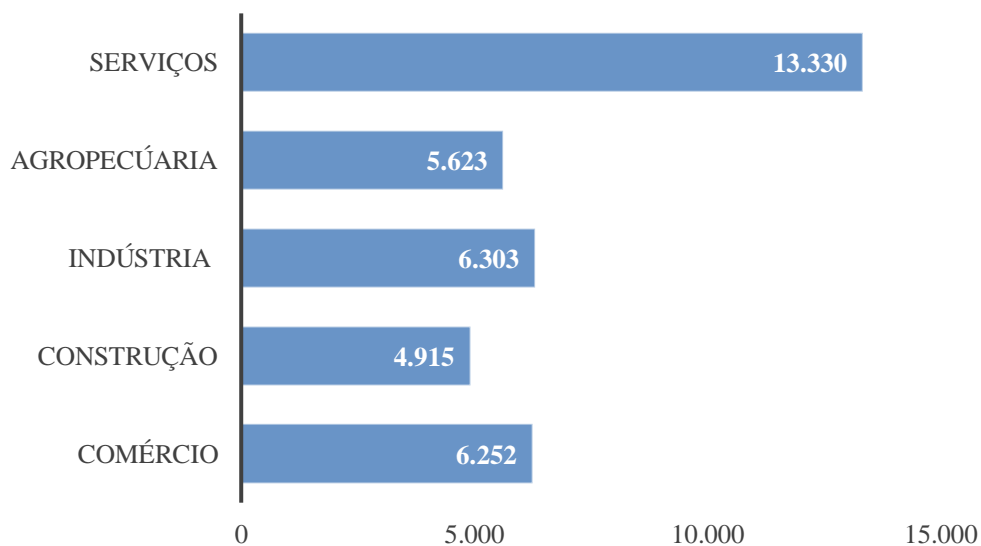
Tabela 1: Saldo Novembro 2023

Grupamento de Atividades Econômicas e Seção CNAE 2.0	Nov/23
Total	1.918
Agricultura, pecuária, produção florestal, pesca e aquicultura	-447
Indústria geral	513
Indústrias Extrativas	-21
Indústrias de Transformação	528
Eletricidade e Gás	10
Água, Esgoto, Atividades de Gestão de Resíduos e Descontaminação	-4
Construção	-715
Comércio; reparação de veículos automotores e motocicletas	1.494
Serviços	1.073
Transporte, armazenagem e correio	231
Alojamento e alimentação	182
Informação, comunicação e atividades financeiras, imobiliárias, profissionais e administrativas	346
Informação e Comunicação	64
Atividades Financeiras, de Seguros e Serviços Relacionados	45
Atividades Imobiliárias	-18
Atividades Profissionais, Científicas e Técnicas	182
Atividades Administrativas e Serviços Complementares	73
Administração pública, defesa e seguridade social, educação, saúde humana e serviços sociais	245
Administração Pública, Defesa e Seguridade Social	1
Educação	-147
Saúde Humana e Serviços Sociais	391
Serviços domésticos	2
Outros serviços	67
Artes, Cultura, Esporte e Recreação	40
Outras Atividades de Serviços	27
Organismos Internacionais e Outras Instituições Extraterritoriais	0
Não identificado	0

Fonte: CAGED/MTE – Elaborado pela ASECON/SEMADESC.

O saldo acumulado de janeiro a novembro de 2023, destaque positivo para o setor de serviços que lidera com o maior saldo, atingindo 13.330 novas vagas formais, seguido pela Indústria com 6.303, Comércio 6.252, Agropecuária com 5.623 e Construção com 4.915. O setor de Comércio apresenta o menor saldo acumulado em relação aos demais com 4.734 novas vagas formais.

Gráfico 3 – Saldo acumulado 2023 por Grande Grupamento de Atividade Econômica.



Fonte: CAGED/MTE – Elaborado pela ASECON/SEMADESC.

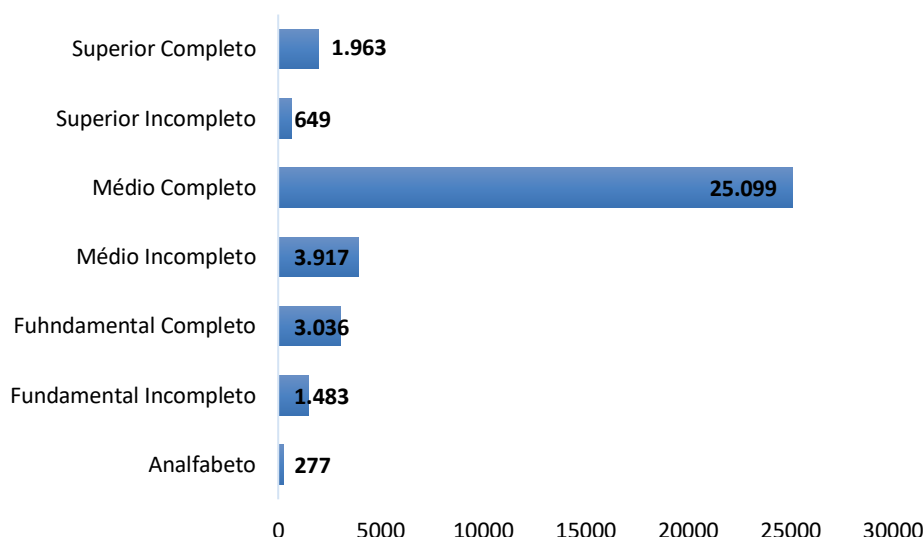
Apresenta-se na tabela 2 os oito municípios que tiveram as maiores gerações e os dez que enfrentaram as maiores reduções ao longo de janeiro a novembro de 2023. Campo Grande e Ribas do Rio Pardo se destacam como os municípios com uma significativa geração de vagas formais ao longo do ano. Em contraste, Selvíria, Taquarussu e Antônio João apresentam mais desligamentos do que admissões ao longo do ano.

Tabela 2: Saldo nos municípios em Janeiro a Novembro de 2023.

Maior geração	Acumulado do Ano (2023)	Menor geração	Acumulado do Ano (2023)
Campo Grande	9.334	Taquarussu	-20
Ribas do Rio Pardo	4.136	Selvíria	-6
Dourados	3.230	Antônio João	-1
Três Lagoas	2.257	Paranhos	5
Corumbá	1.813	Douradina	7
Naviraí	918	Rio Negro	9
Sidrolândia	862	Vicentina	13
Paranaíba	831	Inocência	13

Fonte: CAGED/MTE – Elaborado pela ASECON/SEMADESC.

Gráfico 6 – Saldo de empregos formais (Acumulado ano de 2023) - Por grau de instrução.



Fonte: CAGED/MTE – Elaborado pela ASECON/SEMADESC.

A análise por grupo de empregos criados no acumulado do ano de 2023, se destinou a trabalhadores da produção de bens e serviços industriais, o que corresponde aproximadamente 29,13% do total gerado. Seguido pelos trabalhadores dos serviços, vendedores do comércio em lojas e mercado 26,52% do total gerado.

Tabela 3: Saldo nos municípios em Novembro de 2023.

Grande Grupo	Saldo	Participação (%)
Trabalhadores da Produção de Bens e Serviços Industriais (7)	10.609	29,13
Trabalhadores dos Serviços, Vendedores do Comércio em Lojas e Mercados	9.661	26,52
Trabalhadores Agropecuários, Florestais e da Pesca	5.311	14,58
Trabalhadores de Serviços Administrativos	4.780	13,12
Técnicos de Nível Médio	2.855	7,84
Profissionais das Ciências e das Artes	1.803	4,95
Trabalhadores em Serviços de Reparação e Manutenção	1.797	4,93
Trabalhadores da Produção de Bens e Serviços Industriais (8)	302	0,83
Não Identificado	41	0,11
Membros Superiores do Poder Público, Dirigentes de Organizações de Interesse Público e de Empresas, Gerentes	-736	-2,02
Total	36.423	100,00

Fonte: CAGED/MTE – Elaborado pela ASECON/SEMADESC.

O Novo Caged :

- Desde janeiro de 2020, o uso do Sistema do Cadastro Geral de Empregados e Desempregados (Caged) foi substituído pelo Sistema de Escrituração Digital das Obrigações Fiscais, Previdenciárias e Trabalhistas (eSocial) para parte das empresas, conforme estabelecido pela Portaria SEPRT nº 1.127, de 14/10/2019. Permanece a obrigatoriedade de envio das informações por meio do Caged apenas para órgãos públicos e organizações internacionais que contratam celetistas.
- Embora a maior parte das empresas esteja obrigada a declarar o eSocial, muitas deixaram de prestar informações de desligamentos a este sistema. Para viabilizar a divulgação das estatísticas do emprego formal durante esse período de transição, foi feita a imputação de dados de outras fontes.
- O **Novo Caged** é a geração das estatísticas do emprego formal por meio de informações captadas dos sistemas eSocial, Caged e Empregador Web.
- A metodologia de imputação adotada para o ajuste das informações prestadas ao eSocial e ao Caged visa assegurar a qualidade e a integridade das estatísticas do emprego formal durante a transição dessas fontes de captação de dados. A SEPRT apura tecnicamente o recebimento dessas informações nos registros administrativos e atua de forma a divulgar as estatísticas do emprego formal com segurança metodológica e transparência.

**SECRETARIA DE ESTADO DE MEIO
AMBIENTE, DESENVOLVIMENTO, CIÊNCIA,
TECNOLOGIA E INOVAÇÃO - SEMADESC**

SECRETÁRIO

JAIME ELIAS VERRUCK

SECRETÁRIO ADJUNTO

WALTER BENEDITO CARNEIRO JÚNIOR

UNIDADE RESPONSÁVEL

**ASSESSORIA ESPECIAL DE ECONOMIA E
ESTATÍSTICA**




**ASSESSORA ESPECIAL DE ECONOMIA E
ESTATÍSTICA**

BRUNA MENDES DIAS

GESTÃO OPERACIONAL E ASSISTÊNCIA

LUDMILA REGINA VELOZO DE CAMARGO

Siga nossas redes sociais:

   @semadesc

Saiba mais:

www.semadesc.ms.gov.br

SEMADESC
Secretaria de Estado
de Meio Ambiente,
Desenvolvimento, Ciência,
Tecnologia e Inovação

