



**SEMADESC**  
Secretaria de Estado  
de Meio Ambiente,  
Desenvolvimento, Ciência,  
Tecnologia e Inovação



# CAGED

## CARTA DE CONJUNTURA DO MERCADO DE TRABALHO

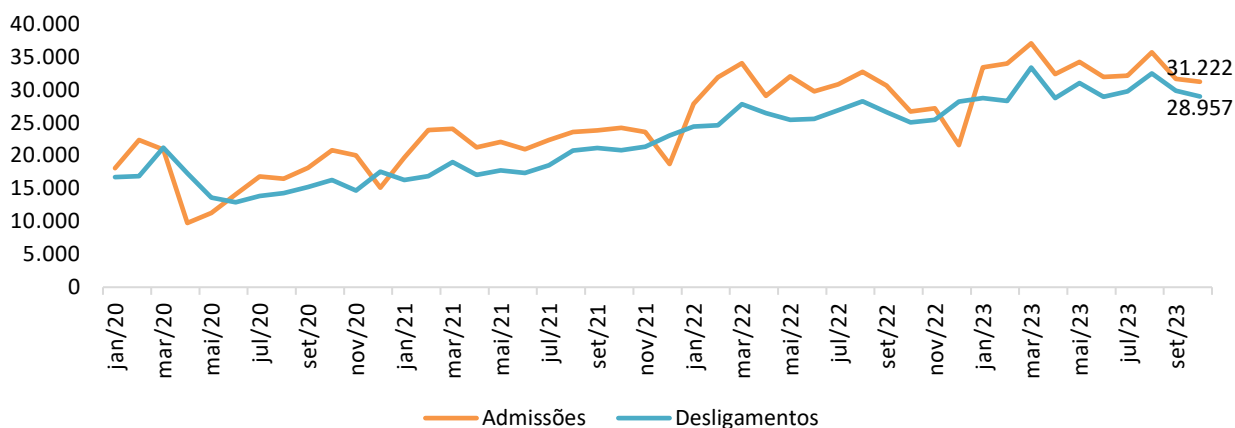
Saiba mais:  
[www.semadesc.ms.gov.br](http://www.semadesc.ms.gov.br)

Siga nossas redes sociais:  
  @semadesc

## CAGED<sup>1</sup> – referência: outubro de 2023

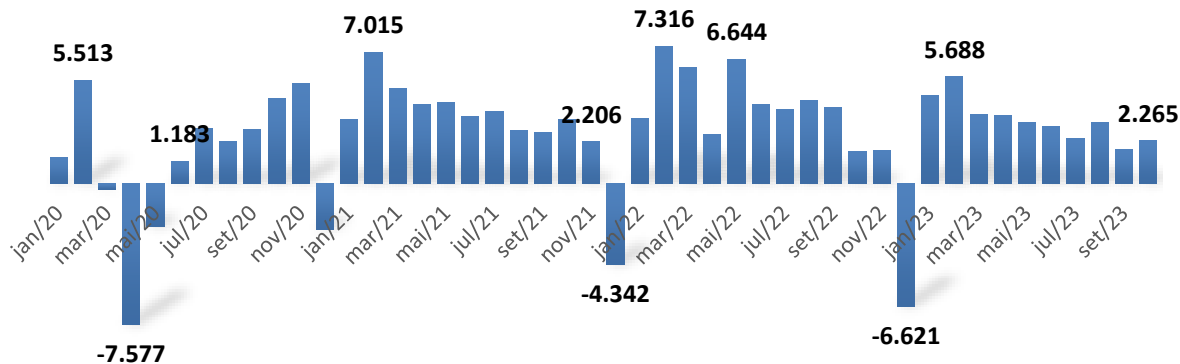
Os últimos dados divulgados pelo Cadastro Geral de Emprego e Desemprego do Ministério do Trabalho e Emprego (CAGED-MTE), referentes a outubro de 2023, indicam que foram criados 2.265 novos empregos formais no Estado. Em termos de *ranking* nacional de geração de novos empregos formais, o Estado seria o 15º na criação de novas vagas no acumulado do ano de 2023. No acumulado do ano, Mato Grosso do Sul apresentou uma criação de 34.627 empregos formais, os setores que mais geraram novos empregos formais foram: Serviços (12.333), Agropecuária (6.076), Indústria (5.839 a mais) e Construção (5.645) e Comércio (4.734).

Gráfico 1 – Evolução das Admissões e Desligamentos em Número de Empregos Formais em Mato Grosso do Sul.



Fonte: CAGED/MTE – Elaborado pela ASECON/SEMADESC.

Gráfico 2 – Evolução Saldos Mensais em Número de Empregos Formais em Mato Grosso do Sul.



Fonte: CAGED/MTE – Elaborado pela ASECON/SEMADESC.

<sup>1</sup> Cadastro Geral de Empregados e Desempregados.

Com relação ao comportamento do agrupamento de Atividades Econômicas e seção CNAE 2.0 em outubro de 2023. Apenas as atividades de Construção, Atividades Imobiliárias e Serviços Domésticos apresentaram retração.

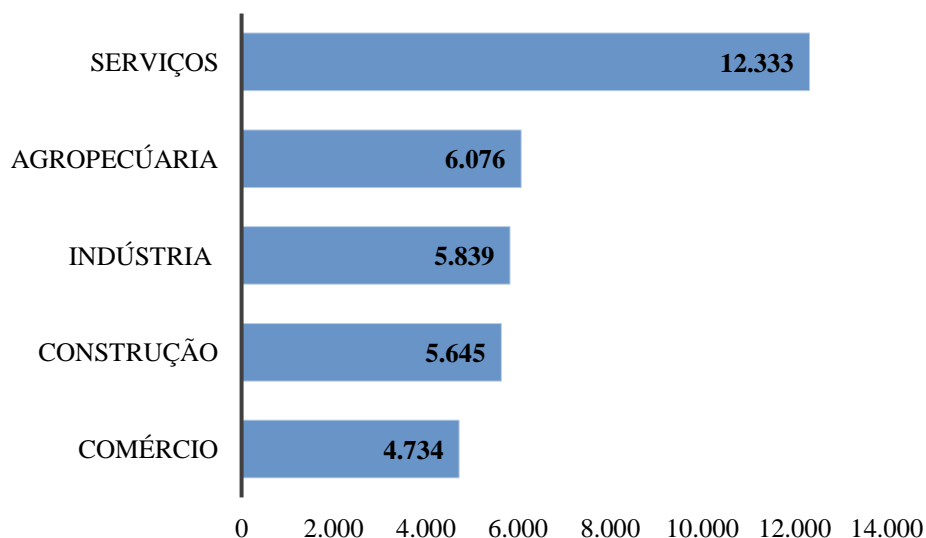
Tabela 1: Saldo Outubro 2023

<b>Grupamento de Atividades Econômicas e Seção CNAE 2.0</b>	<b>Out/23</b>
<b>Total</b>	<b>2.265</b>
<b>Agricultura, pecuária, produção florestal, pesca e aquicultura</b>	<b>305</b>
<b>Indústria geral</b>	<b>521</b>
Indústrias Extrativas	26
Indústrias de Transformação	457
Eletricidade e Gás	21
Água, Esgoto, Atividades de Gestão de Resíduos e Descontaminação	17
<b>Construção</b>	<b>-185</b>
<b>Comércio; reparação de veículos automotores e motocicletas</b>	<b>711</b>
<b>Serviços</b>	<b>913</b>
<b>Transporte, armazenagem e correio</b>	<b>277</b>
<b>Alojamento e alimentação</b>	<b>13</b>
<b>Informação, comunicação e atividades financeiras, imobiliárias, profissionais e administrativas</b>	<b>400</b>
Informação e Comunicação	27
Atividades Financeiras, de Seguros e Serviços Relacionados	44
Atividades Imobiliárias	-53
Atividades Profissionais, Científicas e Técnicas	84
Atividades Administrativas e Serviços Complementares	298
<b>Administração pública, defesa e seguridade social, educação, saúde humana e serviços sociais</b>	<b>73</b>
Administração Pública, Defesa e Seguridade Social	14
Educação	12
Saúde Humana e Serviços Sociais	47
<b>Serviços domésticos</b>	<b>-2</b>
<b>Outros serviços</b>	<b>152</b>
Artes, Cultura, Esporte e Recreação	35
Outras Atividades de Serviços	117
Organismos Internacionais e Outras Instituições Extraterritoriais	0
Não identificado	0

Fonte: CAGED/MTE – Elaborado pela ASECON/SEMADESC.

O saldo acumulado de janeiro a outubro de 2023, destaque positivo para o setor de serviços que lidera com o maior saldo, atingindo 12.333 novas vagas formais, seguido pela Agropecuária com 6.076, Indústria com 5.839 e Construção com 5.645. O setor de Comércio apresenta o menor saldo acumulado em relação aos demais com 4.734 novas vagas formais.

Gráfico 3 – Saldo acumulado 2023 por Grande Grupamento de Atividade Econômica.



Fonte: CAGED/MTE – Elaborado pela ASECON/SEMADESC.

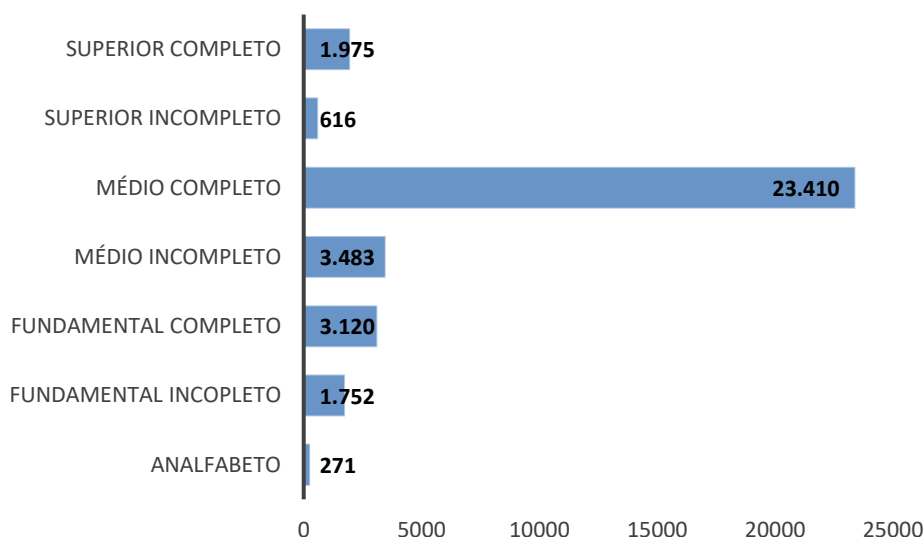
Apresenta-se na tabela 2 os dez municípios que tiveram as maiores gerações e os dez que enfrentaram as maiores reduções ao longo de janeiro a outubro de 2023. Campo Grande e Ribas do Rio Pardo se destacam como os municípios com uma significativa geração de vagas formais ao longo do ano. Em contraste, Selvíria, Taquarussu e Antônio João apresentam mais desligamentos do que admissões ao longo do ano.

Tabela 2: Saldo nos municípios em Outubro de 2023.

Maior geração	Acumulado do Ano (2023)	Menor geração	Acumulado do Ano (2023)
Campo Grande	7.978	Selvíria	-14
Ribas do Rio Pardo	4.525	Taquarussu	-14
Dourados	2.519	Antônio João	-11
Três Lagoas	2.222	Douradina	7
Corumbá	1.821	Vicentina	12
Chapadão do Sul	910	Rio Negro	13
Paranaíba	814	Paranhos	14
Naviraí	789	Japorã	16
Nova Alvorada do Sul	780	Guia Lopes da Laguna	27
Sidrolândia	667	Aral Moreira	29

Fonte: CAGED/MTE – Elaborado pela ASECON/SEMADESC.

Gráfico 6 – Saldo de empregos formais (Acumulado ano de 2023) - Por grau de instrução.



Fonte: CAGED/MTE – Elaborado pela ASECON/SEMADESC.

A análise por grupo de empregos criados no acumulado do ano de 2023, se destinou a trabalhadores da produção de bens e serviços industriais, o que corresponde aproximadamente 31,01% do total gerado. Seguido pelos trabalhadores dos serviços, vendedores do comércio em lojas e mercado 23,52% do total gerado.

Tabela 3: Saldo nos municípios em Outubro de 2023.

Grande Grupo	Saldo	Participação (%)
Trabalhadores da Produção de Bens e Serviços Industriais (7)	10.738	31,01
Trabalhadores dos Serviços, Vendedores do Comércio em Lojas e Mercados	8.146	23,52
Trabalhadores Agropecuários, Florestais e da Pesca	5.798	16,74
Trabalhadores de Serviços Administrativos	3.738	10,80
Técnicos de Nível Médio	2.784	8,04
Profissionais das Ciências e das Artes	1.910	5,52
Trabalhadores em Serviços de Reparação e Manutenção	1.821	5,26
Trabalhadores da Produção de Bens e Serviços Industriais (8)	293	0,85
Não Identificado	41	0,12
Membros Superiores do Poder Público, Dirigentes de Organizações de Interesse Público e de Empresas, Gerentes	-642	-1,85
Total	34.627	100,00

Fonte: CAGED/MTE – Elaborado pela ASECON/SEMADESC.

## O Novo Caged :

- Desde janeiro de 2020, o uso do Sistema do Cadastro Geral de Empregados e Desempregados (Caged) foi substituído pelo Sistema de Escrituração Digital das Obrigações Fiscais, Previdenciárias e Trabalhistas (eSocial) para parte das empresas, conforme estabelecido pela Portaria SEPRT nº 1.127, de 14/10/2019. Permanece a obrigatoriedade de envio das informações por meio do Caged apenas para órgãos públicos e organizações internacionais que contratam celetistas.
- Embora a maior parte das empresas esteja obrigada a declarar o eSocial, muitas deixaram de prestar informações de desligamentos a este sistema. Para viabilizar a divulgação das estatísticas do emprego formal durante esse período de transição, foi feita a imputação de dados de outras fontes.
- O **Novo Caged** é a geração das estatísticas do emprego formal por meio de informações captadas dos sistemas eSocial, Caged e Empregador Web.
- A metodologia de imputação adotada para o ajuste das informações prestadas ao eSocial e ao Caged visa assegurar a qualidade e a integridade das estatísticas do emprego formal durante a transição dessas fontes de captação de dados. A SEPRT apura tecnicamente o recebimento dessas informações nos registros administrativos e atua de forma a divulgar as estatísticas do emprego formal com segurança metodológica e transparência.

# SECRETARIA DE ESTADO DE MEIO AMBIENTE, DESENVOLVIMENTO, CIÊNCIA, TECNOLOGIA E INOVAÇÃO - SEMADESC

## SECRETÁRIO

Jaime Elias Verruck

## SECRETÁRIO ADJUNTO

Walter Benedito Carneiro Júnior

## UNIDADE RESPONSÁVEL

Assessoria Especial de Economia e Estatística



## DIREÇÃO ESPECIAL E ASSESSORAMENTO

Bruna Mendes Dias

## GESTÃO OPERACIONAL E ASSISTÊNCIA

Ludmila Regina Velozo de Camargo

Siga nossas redes sociais:

  @semadesc

Saiba mais:

[www.semadesc.ms.gov.br](http://www.semadesc.ms.gov.br)

**SEMADESC**  
Secretaria de Estado  
de Meio Ambiente,  
Desenvolvimento, Ciência,  
Tecnologia e Inovação

