



SEMADESC
Secretaria de Estado
de Meio Ambiente,
Desenvolvimento, Ciência,
Tecnologia e Inovação



2023

CFEM

COMPENSAÇÃO FINANCEIRA PELA EXPLORAÇÃO MINERAL

06/2023

Saiba mais:
www.semadesc.ms.gov.br

Siga nossas redes sociais:
   @semadesc

CFEM

Mato Grosso do Sul

Junho/2023

Perfil da Mineração no Estado do Mato Grosso do Sul

O Estado de Mato Grosso do Sul situa-se no centro-oeste do país, fronteira com o Paraguai e a Bolívia e abrange 358.158,7 km², o que representa 4,19% do território nacional e 22,21% da região centro-oeste. A região inclui a maior parte do Pantanal mato-grossense, consagrado como patrimônio Nacional e de extrema importância pela sua biodiversidade e beleza natural e, portanto, um sítio ecológico de preservação ambiental obrigatório e de grande interesse turístico.

A mineração, historicamente, desempenha papel importante no desenvolvimento político-econômico do Estado. Os grandes depósitos de manganês e ferro da região de Corumbá, cuja exploração data da época da guerra do Paraguai, com concessões de lavra expedidas em 1876. Estes minérios vêm sendo extraídos há várias décadas e são responsáveis por expressiva parcela das exportações do estado.

Outra importante região na economia do Estado é a Serra da Bodoquena, em virtude das importantes reservas de calcário dolomítico e calcítico, fosfato e mármore. A estes bens minerais do MS, se somam a extração de: água mineral, folhelho, filito (indústria cimenteira) granitos (brita e rochas ornamentais) e materiais de uso na construção civil (areia, cascalho e basalto) e na indústria cerâmica (argila).

Resumo Geral

- **Arrecadação**

- *Total:* R\$ 36.599.080,80
- *Colocação no Brasil:* 7º

- **Principais substâncias**

- 1º: Ferro (R\$ 27.487.966,21)
- 2º: Manganês (R\$ 2.427.394,66)
- 3º: Basalto (R\$ 1.593.853,44)

- **Principais municípios arrecadadores**

- 1º: Corumbá (R\$ 20.372.623,59)
- 2º: Ladário (R\$ 10.885.003,51)
- 3º: Bela Vista (R\$ 1.899.583,83)

- **Principais regiões arrecadadoras**

- 1º: Corumbá (R\$ 31.257.627,10)
- 2º: Jardim (R\$ 2.230.887,87)
- 3º: Campo Grande (R\$ 960.939,26)

- **Principais empresas arrecadadoras**

- Quantidade total de empresas: 156

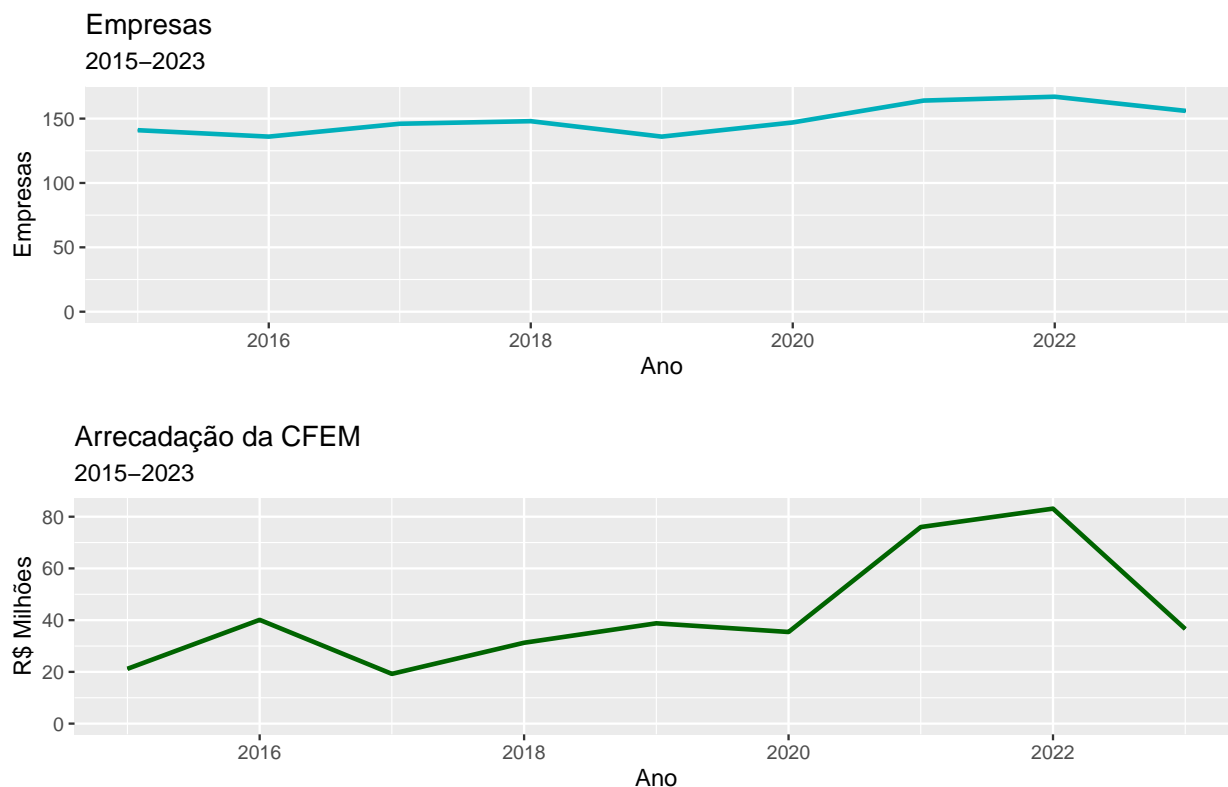
- 1º: Mineracao Corumbaense Reunida S.a. (R\$ 16.881.338,79)
- 2º: Mineracao Corumbaense Reunida S.a. (R\$ 10.770.393,83)
- 3º: Vetria Mineracao S.a. (R\$ 2.803.349,27)

Introdução

De acordo com os dados disponibilizados pela Agência Nacional de Mineração, as empresas que realizaram operações envolvendo minério em Mato Grosso do Sul até Junho/2023 somaram 156 empresas. Tais empresas produziram em CFEM (Compensação Financeira da Exploração de Recursos Naturais) o montante de R\$ 36.599.080,80. Esses números representam, respectivamente, 93,41% e 44,03% do verificado em todo o ano de 2022.

Considerando o período 2015-2023, a arrecadação da CFEM somou 381,71 milhões de reais, enquanto operaram em média 149 empresas. Desconsiderando o ano de 2023, os valores mostram uma tendência de aumento em relação a quantidade de empresas e de aumento no que diz respeito a arrecadação da CFEM.

As série históricas, tanto de operações como da CFEM podem ser visualizadas nos gráficos abaixo. Ressalta-se, contudo, que no ano de 2023 os dados estão acumulados até o mês de publicação deste material.

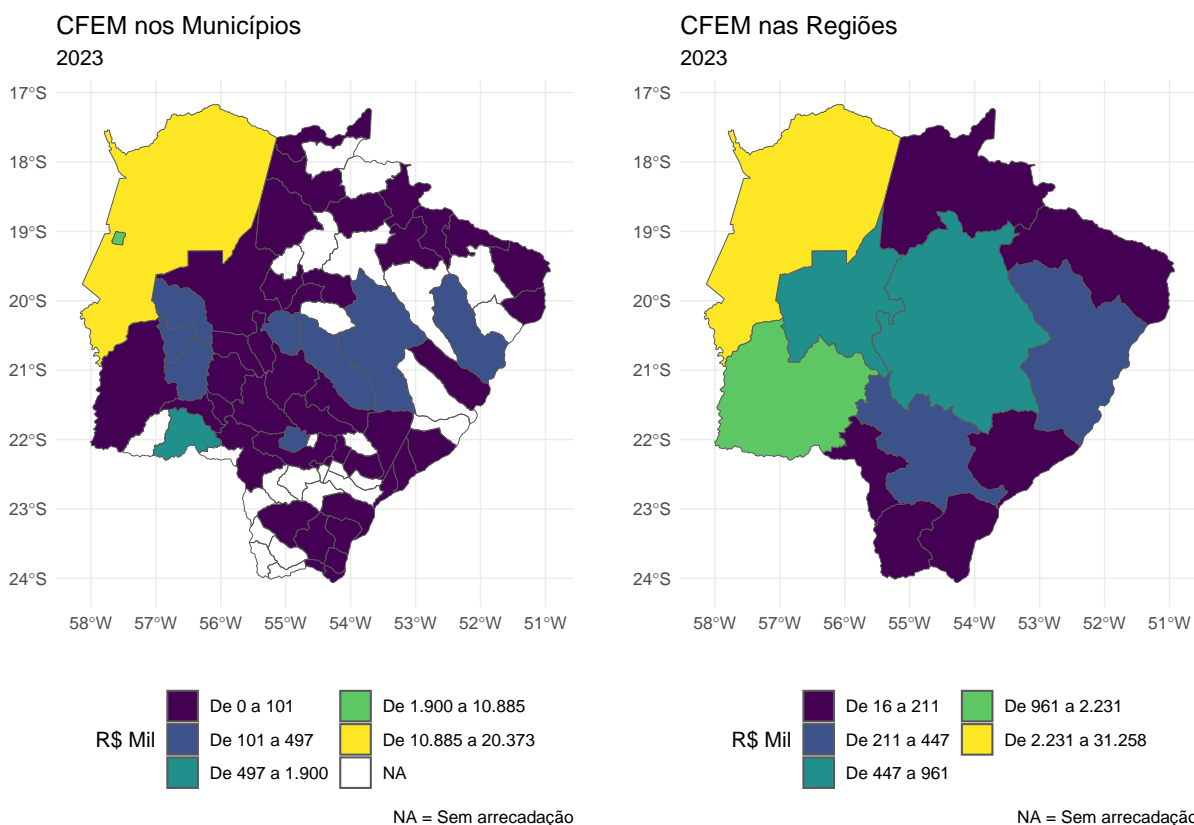


Após essa introdução, neste relatório se encontram análises e números da CFEM com enfoque nos municípios e regiões, substância minerais, quantidade comercializada, perfil das empresas operadoras, arrecadação no cenário nacional e, por fim, algumas estatísticas do Cadastro Mineiro.

Municípios e Regiões

Em relação a distribuição geográfica da arrecadação da CFEM até Junho/2023, tivemos no estado de Mato Grosso do Sul 52 municípios com valores verificados, com o maior volume registrado na cidade de Corumbá, com arrecadação de R\$ 20.372,62 mil. Completando os 3 primeiros colocados, tivemos Ladário com R\$ 10.885,00 mil e Bela Vista com R\$ 1.899,58 mil. Em termos percentuais, esses três municípios representaram, respectivamente, 55,67%, 29,74% e 5,19% do total arrecadado em MS em 2023.

Na ponta inferior, as menores arrecadações aconteceram em Nova Andradina (R\$ 94,88), Deodápolis (R\$ 26,86) e Nioaque (R\$ 433,92). Juntos, esses municípios representaram apenas 0,002% da arrecadação total da CFEM em 2023.

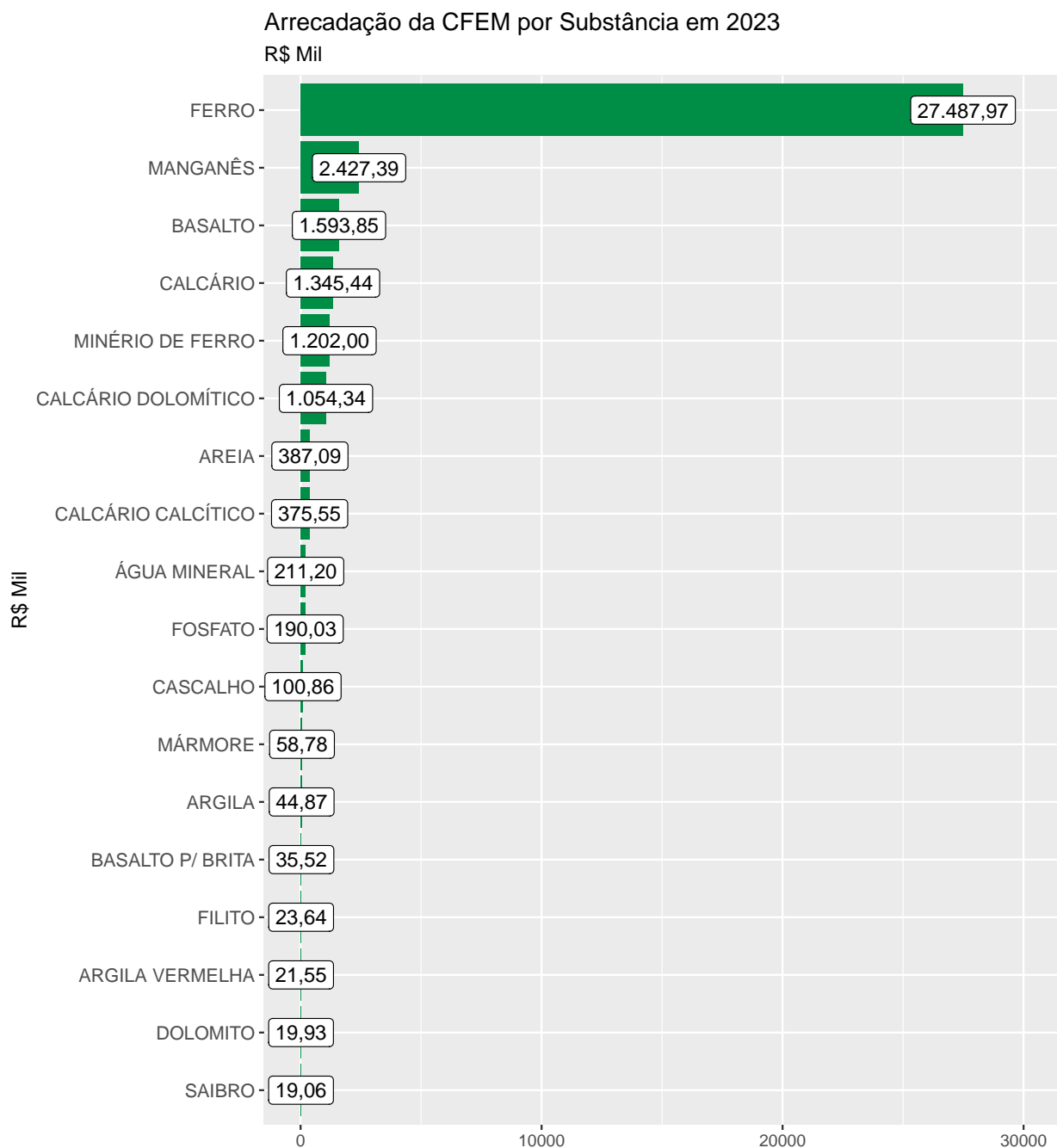


De um ponto de vista mais agregado, em 2023 12 das 12 regiões imediatas de Mato Grosso do Sul apresentaram arrecadação da CFEM, com destaque para a região de Corumbá, com R\$ 31.257.627,10. Na ponta de baixo, os menores valores foram registrados na região de Ponta Porã, com R\$ 15.934,88.

As informações sobre os demais municípios e regiões podem ser visualizadas no anexo, ao final deste trabalho.

Substâncias

Em 2023 foram identificadas operações com 18 substâncias em Mato Grosso do Sul, com destaque para Ferro, Manganês e Basalto, com participações de, respectivamente, 75,11%, 6,63% e 4,35% no total arrecadado. No gráfico abaixo estão relacionadas todas as substâncias e suas arrecadações no acumulado do ano de 2023.



Quantidade comercializada

Ao exercer a devida operação mineral, a pessoa física/jurídica informa também a quantidade do mineral comercializada junto da sua unidade de medida. Dessa forma, os dados apresentados nessa seção se referem a quantidade comercializada e a arrecadação da CFEM em relação a essas unidades.

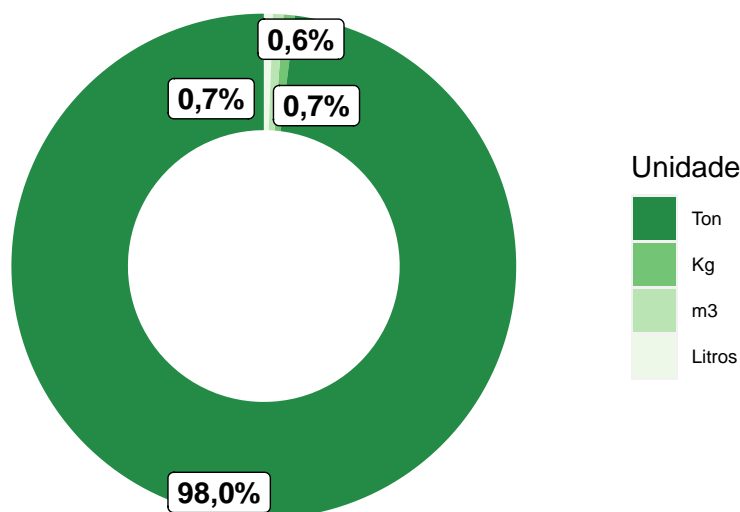
Posto isso, tivemos em 2023 a maior parte das comercializações realizadas em toneladas, registrando 9.682.433,49 toneladas, representando, em arrecadação da CFEM R\$ 35.876.778,98. Valores e quantidade por unidade de medida podem ser vistas na tabela abaixo.

Tabela 1: Arrecadação de CFEM por unidade comercializada em 2023

| Unidade | Quantidade | R\$ |
|---------|-----------------|--------------|
| Ton | 9.682.433,5 | 35.876.779,0 |
| Kg | 836.953,7 | 265.669,2 |
| m3 | 166.481,7 | 245.428,0 |
| Litros | 2.251.579.171,0 | 211.204,7 |

Fonte: ANM

Participação no CFEM por Unidade



Fonte: ANM

Empresas

No acumulado de 2023, 132 empresas realizaram algum tipo operação com minério. Entre as três principais substâncias, 73 empresas extraíram Areia, 21 extraíram Basalto e 21 Cascalho.

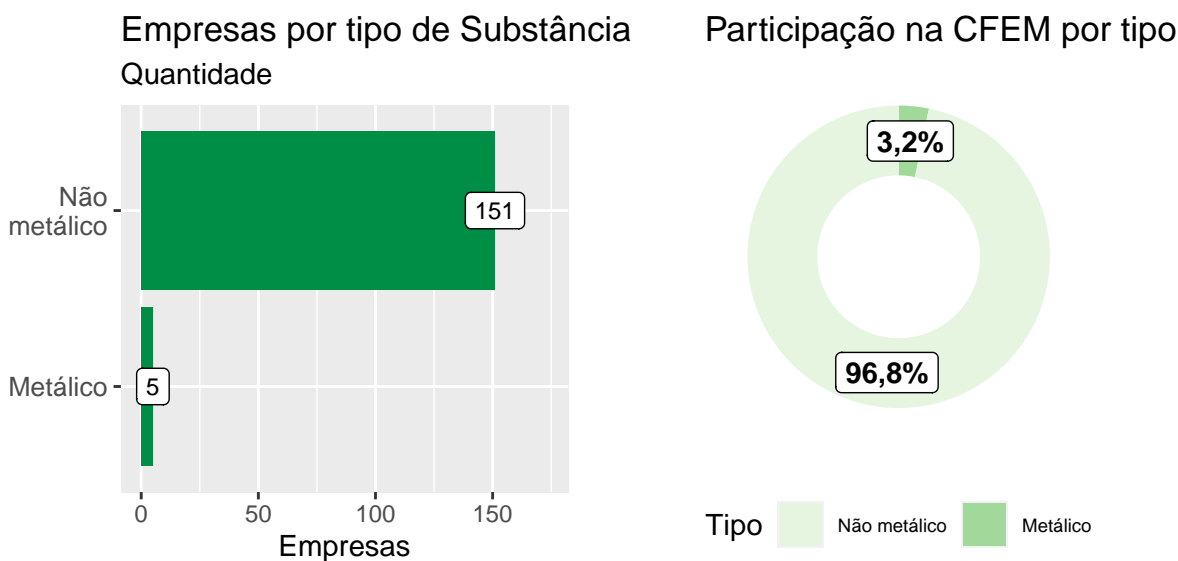
O ranking completo, por substância, pode ser visto na tabela 2 abaixo.

Tabela 2: Empresas comercializadoras por substância em 2023

| Substância | Empresas |
|---------------------|----------|
| AREIA | 73 |
| BASALTO | 21 |
| CASCALHO | 21 |
| ARGILA | 16 |
| SAIBRO | 16 |
| | |
| CALCÁRIO | 8 |
| ÁGUA MINERAL | 6 |
| CALCÁRIO CALCÍTICO | 5 |
| CALCÁRIO DOLOMÍTICO | 5 |
| FERRO | 3 |
| | |
| MINÉRIO DE FERRO | 3 |
| ARGILA VERMELHA | 1 |
| OUTRAS | 6 |

Fonte: ANM

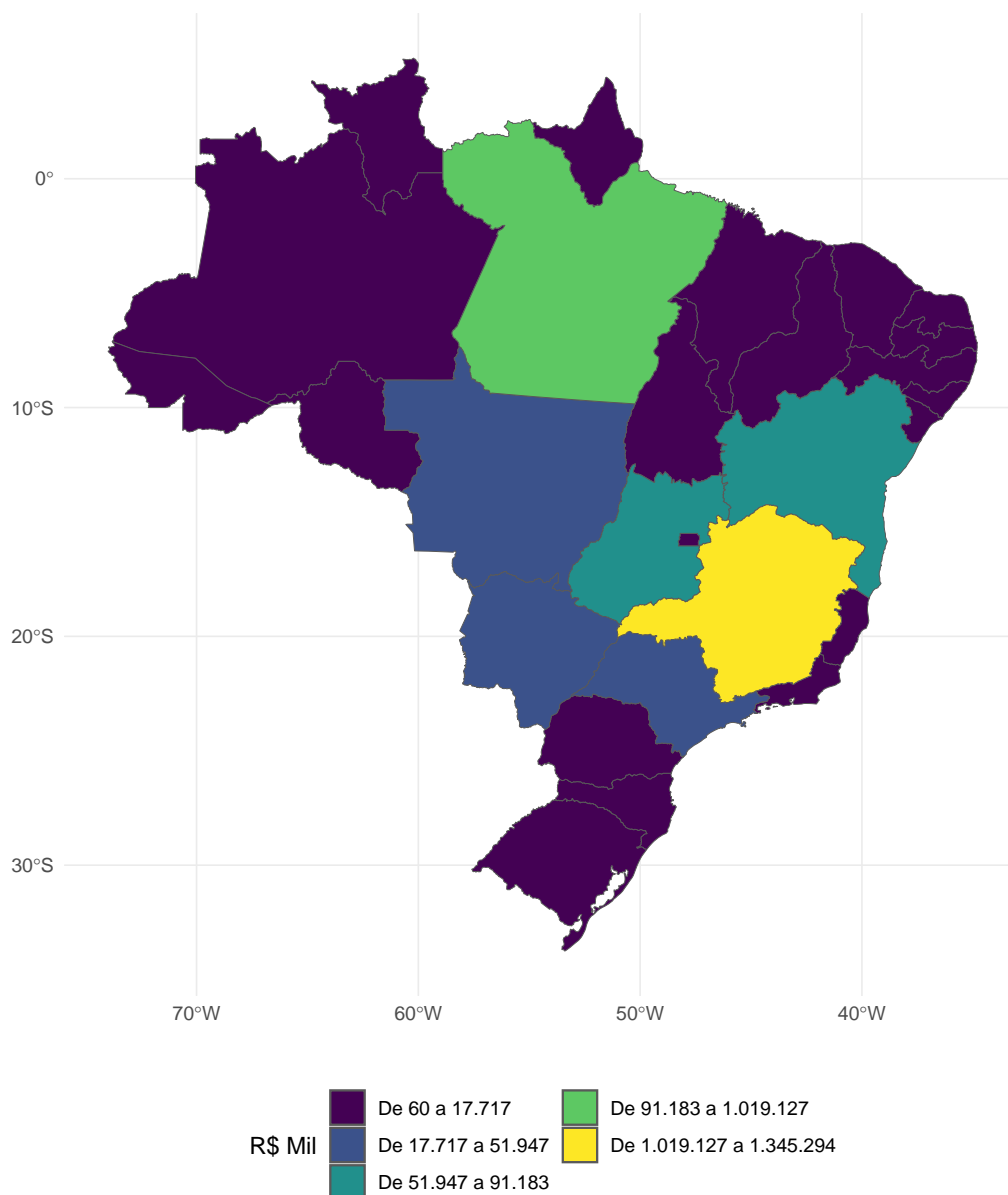
Quanto a classificação das substância em metálicas e não metálicas, 5 empresas extraíram minérios do tipo metálico, enquanto 151 minérios o tipo Não metálico.



Cenário Nacional

No cenário nacional, o estado com a maior arrecadação da CFEM até Junho/2023 foi Minas Gerais com R\$ 1.345.294,38 mil (47,82%), seguido pelos estados de Pará com R\$ 1.019.126,56 mil (36,23%) e Bahia com R\$ 91.183,39 mil (3,24%).

Por outro lado, os estados Acre, Roraima e Piauí apresentaram os menores valores da CFEM no acumulado de 2020, com proporções de 0,002%, 0,007% e 0,04% em relação ao total, respectivamente.

CFEM nos Estados
2023

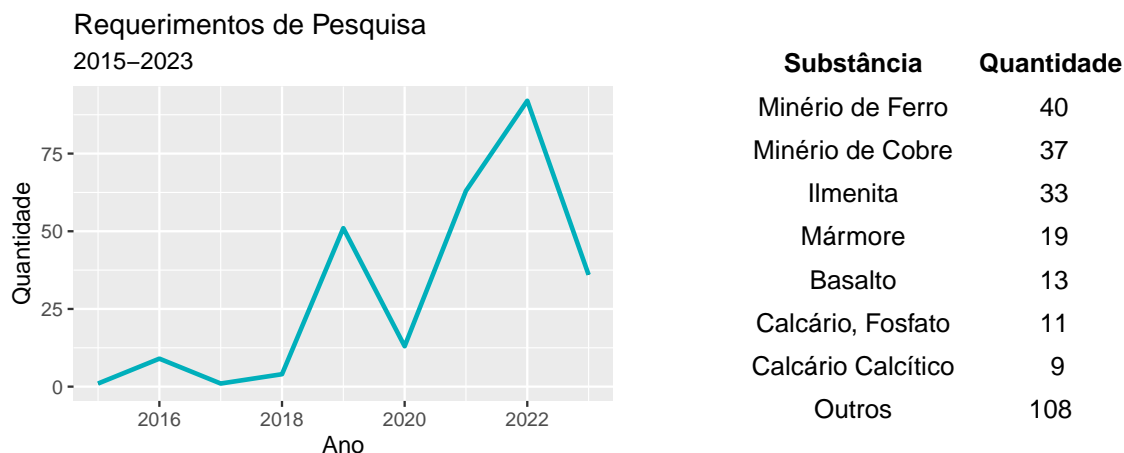
NA = Sem arrecadação

Estatísticas do Cadastro Mineiro (SCM)

Requerimento de pesquisa

Quanto aos requerimentos de pesquisa até Junho/2023, 36 requisições foram emitidos. Em todo o período 2015-2023, 270 requerimentos foram realizados.

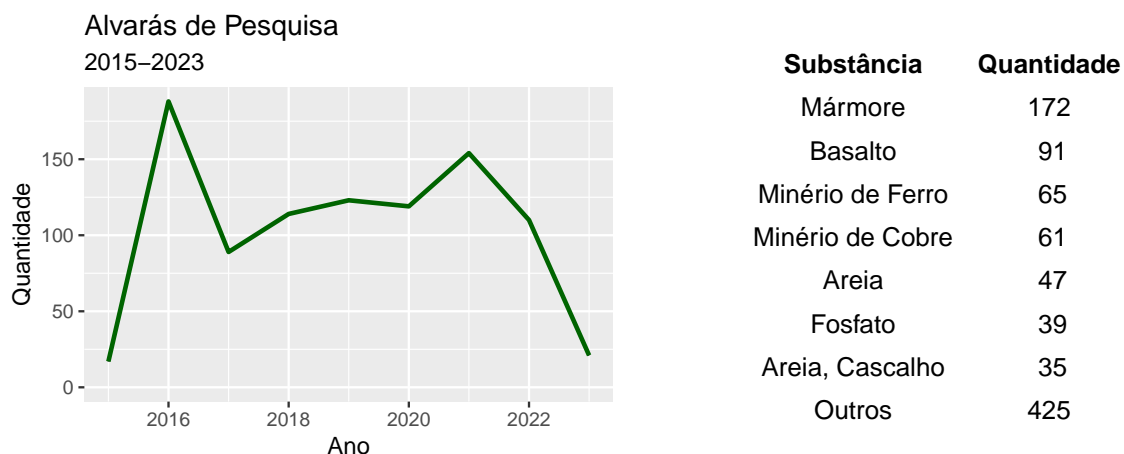
A série histórica dos requerimentos de pesquisa, bem como a quantidade por substância no período 2015-2023 podem ser visualizadas abaixo.



Alvará de pesquisa

Quanto a emissão de alvarás no acumulado de 2023, 21 alvarás de pesquisa foram emitidos. Em todo o período 2015-2023, 935 alvarás foram emitidos.

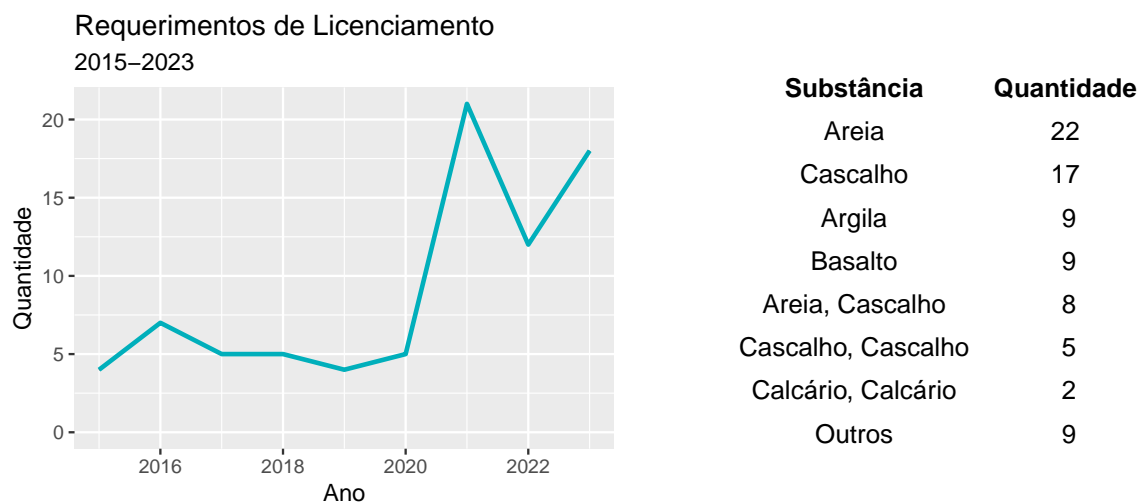
A série histórica das emissões de alvarás, bem como a quantidade por substância no período 2015-2023 podem ser visualizadas abaixo.



Requerimento de Licenciamento

Quanto aos requerimentos de licenciamento até Junho/2023, 18 requisições foram feitas. Em todo o período 2015-2023, 81 requerimentos foram realizados.

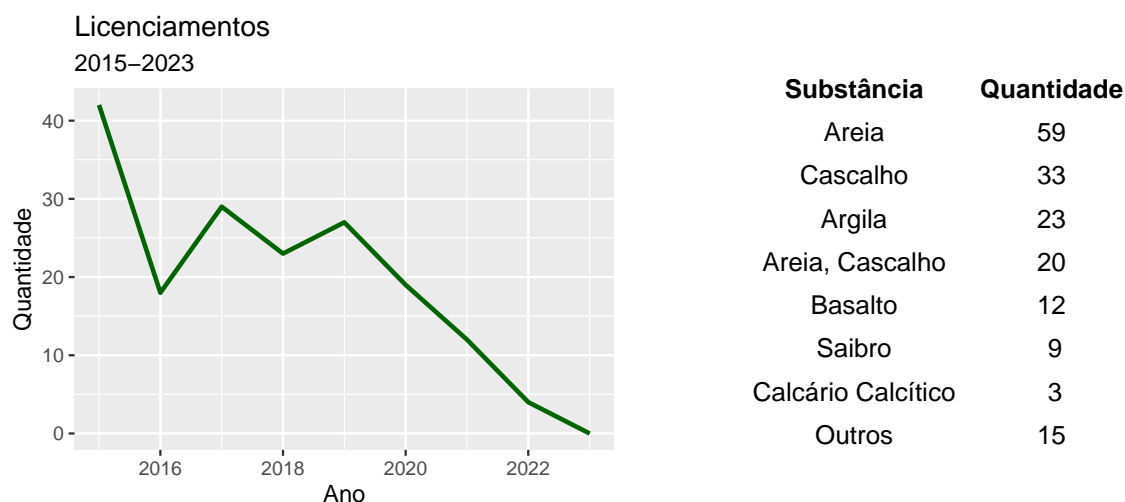
A série histórica dos requerimentos de licenciamento, bem como a quantidade por substância no período 2015-2023 podem ser visualizadas abaixo.



Licenciamento

Quanto a emissão de licenciamentos no acumulado de 2023, 0 licenciamentos foram emitidos. Em todo o período 2015-2023, 174 licenciamentos foram emitidos.

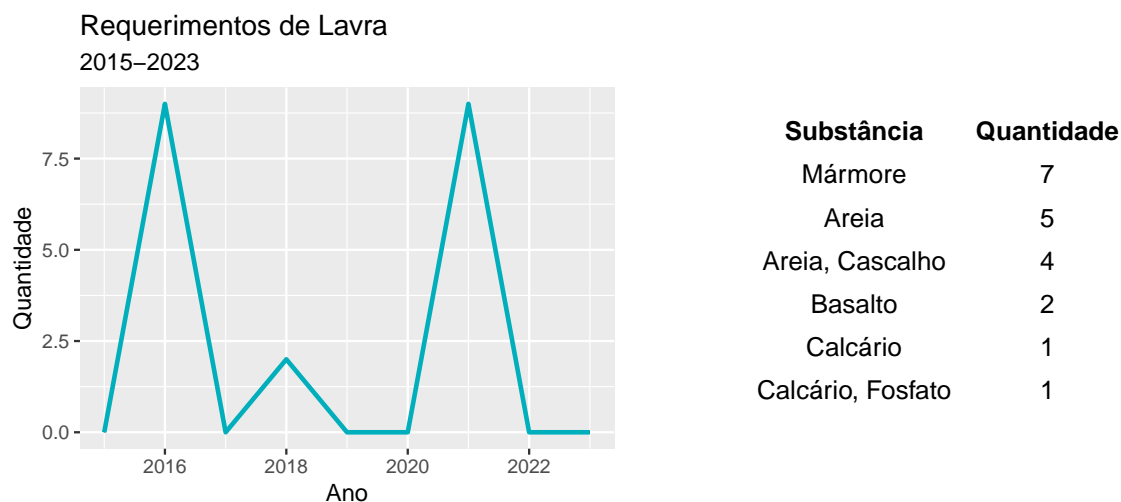
A série histórica das emissões de licenciamentos, bem como a quantidade por substância no período 2015-2023 podem ser visualizadas abaixo.



Requerimento de Lavra

Quanto aos requerimentos de lavra até Junho/2023, 0 requisições foram feitas. Em todo o período 2015-2023, 20 requerimentos foram realizados.

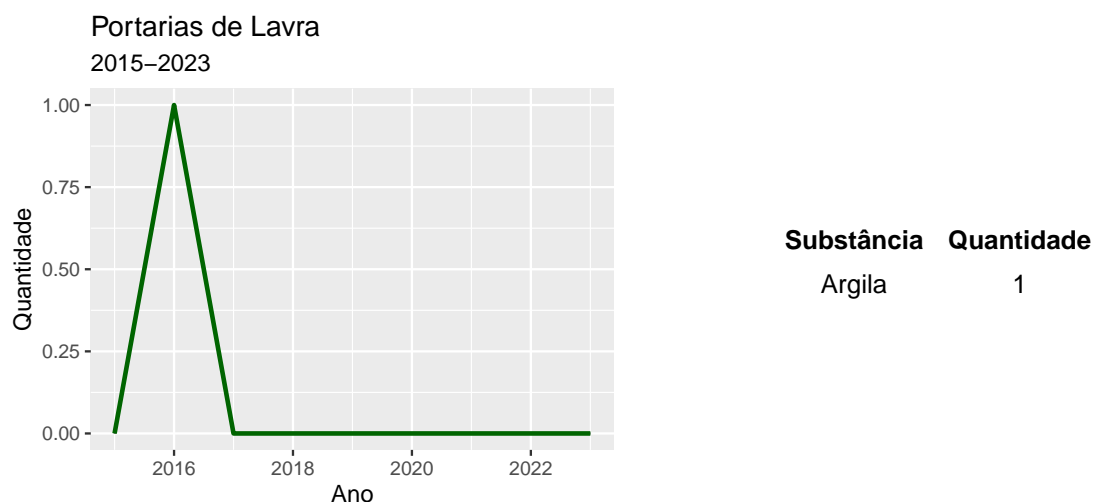
A série histórica dos requerimentos de lavra, bem como a quantidade por substância no período 2015-2023 podem ser visualizadas abaixo.



Portaria de Lavra

Quanto as portarias de lavra no acumulado de 2023, 0 portarias foram emitidas. Em todo o período 2015-2023, 1 portaria foi emitida.

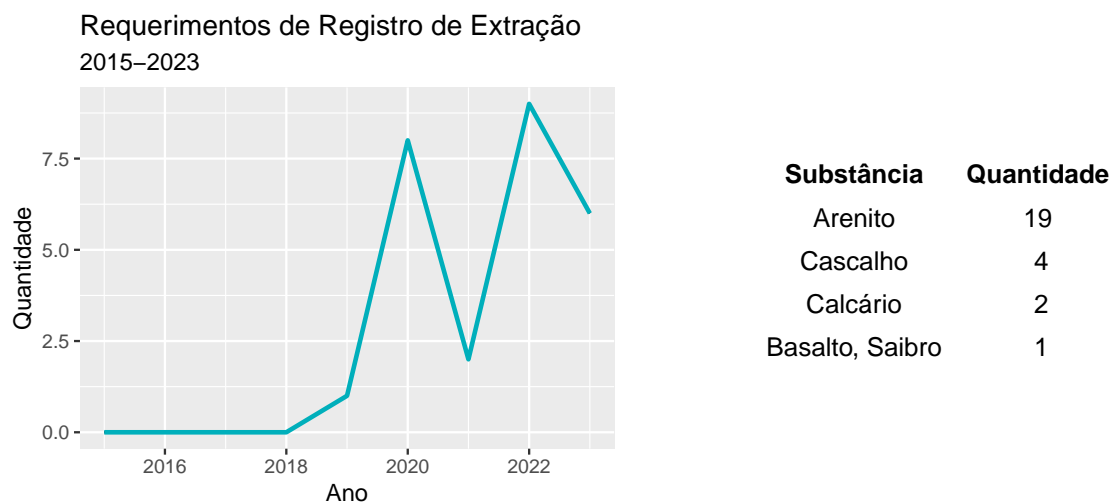
A série histórica das portarias de lavra, bem como a quantidade por substância no período 2015-2023 podem ser visualizadas abaixo.



Requerimento de Registro de Extração

Quanto aos requerimentos de registro de extração até Junho/2023, 6 requisições foram realizadas. Em todo o período 2015-2023, 26 requerimentos foram realizados.

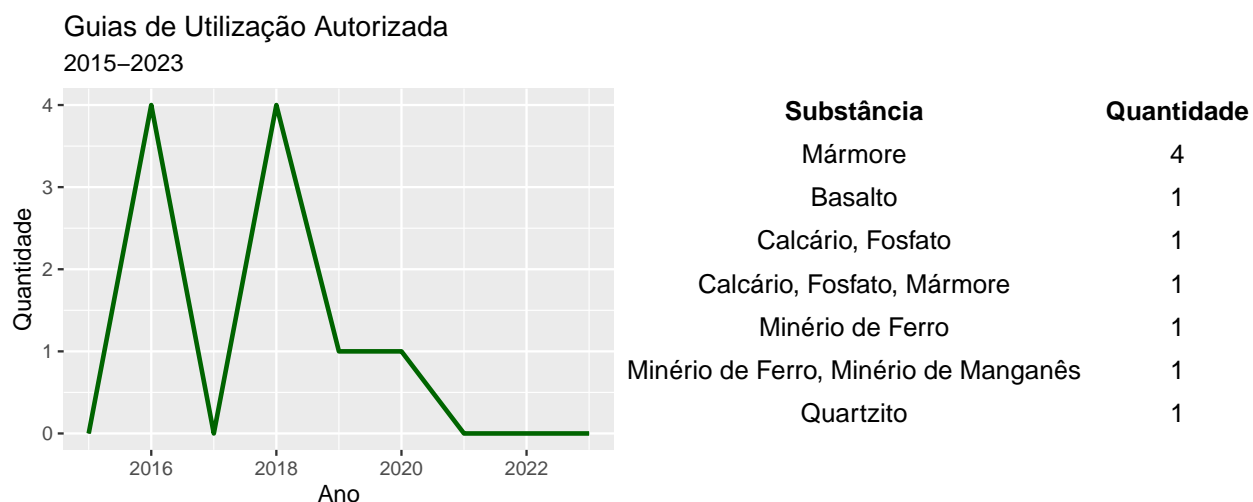
A série histórica dos requerimentos de registro de extração, bem como a quantidade por substância no período 2015-2023 podem ser visualizadas abaixo.



Guia de Utilização Autorizada

Quanto as Guias de Utilização Autorizada no acumulado de 2023, 0 emissões foram feitas. Em todo o período 2015-2023, 10 emissões foram feitas.

A série histórica das Guias de Utilização Autorizada, bem como a quantidade por substância no período 2015-2023 podem ser visualizadas abaixo.



ANEXOS

Arrecadação CFEM por Município

Tabela 3: Arrecadação de CFEM por município até Junho/2023

| Município | Empresas | CFEM (R\$) |
|-----------------------|----------|---------------|
| Alcinópolis | 1 | 442,37 |
| Amambai | 3 | 37.888,79 |
| Anastácio | 3 | 22.943,05 |
| Anaurilândia | 1 | 5.320,38 |
| Aparecida do Taboado | 3 | 41.283,64 |
| Aquidauana | 1 | 703,54 |
| Bandeirantes | 1 | 11.217,05 |
| Batayporã | 5 | 24.548,17 |
| Bela Vista | 4 | 1.899.583,83 |
| Bodoquena | 2 | 496.739,94 |
| Bonito | 8 | 235.032,65 |
| Brasilândia | 5 | 42.620,19 |
| Camapuã | 1 | 1.067,01 |
| Campo Grande | 16 | 231.693,05 |
| Caracol | 1 | 263,42 |
| Cassilândia | 3 | 100.896,11 |
| Chapadão do Sul | 7 | 17.495,70 |
| Corguinho | 3 | 13.862,49 |
| Corumbá | 8 | 20.372.623,59 |
| Costa Rica | 1 | 63.439,43 |
| Coxim | 3 | 4.363,96 |
| Deodápolis | 1 | 268,55 |
| Dois Irmãos do Buriti | 1 | 3.256,01 |
| Dourados | 5 | 11.246,12 |
| Eldorado | 3 | 1.943,24 |
| Fátima do Sul | 3 | 19.573,65 |
| Figueirão | 1 | 442,37 |
| Guia Lopes da Laguna | 2 | 84.006,68 |
| Iguatemi | 1 | 824,20 |
| Itaporã | 5 | 378.697,03 |
| Itaquiraí | 3 | 9.165,61 |
| Ivinhema | 4 | 27.239,19 |
| Japorã | 1 | 472,02 |
| Jardim | 2 | 9.245,92 |
| Ladário | 2 | 10.885.003,51 |
| Maracaju | 1 | 35.516,85 |
| Miranda | 7 | 335.730,26 |
| Mundo Novo | 4 | 72.683,81 |

Tabela 3: Arrecadação de CFEM por município até Junho/2023
(continuação)

| Município | Empresas | CFEM (R\$) |
|--------------------------|----------|------------|
| Naviraí | 4 | 40.325,96 |
| Nioaque | 1 | 433,92 |
| Nova Alvorada do Sul | 2 | 1.278,42 |
| Nova Andradina | 1 | 94,88 |
| Paraíso das Águas | 1 | 46.957,88 |
| Paranaíba | 2 | 4.001,04 |
| Ponta Porã | 1 | 15.934,88 |
| Porto Murtinho | 2 | 2.584,87 |
| Ribas do Rio Pardo | 4 | 255.907,24 |
| Rio Brilhante | 1 | 1.839,27 |
| Rio Verde de Mato Grosso | 6 | 27.549,84 |
| Rochedo | 2 | 3.944,15 |
| Sidrolândia | 1 | 23.078,92 |
| Sonora | 1 | 844,71 |
| Taquarussu | 2 | 5.989,34 |
| Terenos | 5 | 416.701,93 |
| Três Lagoas | 7 | 252.270,17 |

Fonte: ANM

Arrecadação de CFEM por empresas

Tabela 4: Arrecadação de CFEM por empresas até Junho/2023

| CPF/CNPJ | Nome | Município | R\$ CFEM | % CFEM do total |
|----------------|---|-----------------------|---------------|-----------------|
| 03327988000196 | Mineracao Corumbaense Reunida S.a. | Corumbá | 16.881.338,79 | 46,13 |
| 03327988000196 | Mineracao Corumbaense Reunida S.a. | Ladário | 10.770.393,83 | 29,43 |
| 10228340000128 | Vetria Mineracao S.a. | Corumbá | 2.803.349,27 | 7,66 |
| 09225584000178 | Calcario Bela Vista Ltda | Bela Vista | 651.364,92 | 1,78 |
| 03201316000130 | Mineracao Bodoquena S/a | Bela Vista | 550.727,70 | 1,50 |
| 01576503000172 | Mineracao Oro-yte Ltda | Bela Vista | 549.400,05 | 1,50 |
| 07249898000185 | Horii Agro Industrial de Minerios Ltda | Bodoquena | 389.002,41 | 1,06 |
| 07557381000153 | Mmx Corumba Mineracao S/a | Corumbá | 325.237,11 | 0,89 |
| 31484403000187 | Ourocal Mineracao Ltda | Miranda | 191.504,74 | 0,52 |
| 21069420000102 | Ita Renda Mineracao e Comercio Ltda | Ribas do Rio Pardo | 191.502,21 | 0,52 |
| 00508829000108 | Edem Empresa de Desenvolvimento Em Mineracao e Part Ltd | Bonito | 190.034,40 | 0,52 |
| 07212811000103 | Mpp - Mineracao Piramide Participacoes Ltda | Corumbá | 170.585,61 | 0,47 |
| 04607970000100 | Planacon Construtora Ltda | Itaporã | 168.762,36 | 0,46 |
| 14482711000154 | NANA | Corumbá | 166.456,43 | 0,45 |
| 03073012000134 | Calcario Bonito Ltda | Bela Vista | 148.091,16 | 0,40 |
| 70360946000144 | Mineracao Campo Grande Ltda | Terenos | 144.635,85 | 0,40 |
| 05219549000195 | Pedreira Santo Onofre Ltda | Terenos | 139.075,63 | 0,38 |
| 20327936000139 | Mineracao Santo Antonio Ltda | Terenos | 131.042,41 | 0,36 |
| 03632438000180 | Mineracao Santa Maria Ltda | Itaporã | 114.714,44 | 0,31 |
| 01637895000132 | Votorantim Cimentos S.a. | Ladário | 114.609,68 | 0,31 |

Tabela 4: Arrecadação de CFEM por empresas até Junho/2023
(continuação)

| CPF/CNPJ | Nome | Município | R\$ CFEM | % CFEM do total |
|----------------|---|----------------------|------------|-----------------|
| 10264603000154 | Comican - Companhia de Mineracao Candiota | Bodoquena | 107.737,53 | 0,29 |
| 23299333000169 | Mineracao Dois Irmaos Ltda | Três Lagoas | 100.864,76 | 0,28 |
| 04197820000176 | Jonas Barbosa Garcia & Cia Ltda | Campo Grande | 96.959,61 | 0,26 |
| 76641448000156 | Tv - Tecnica Viaria Construcoes Ltda | Guia Lopes da Laguna | 76.840,83 | 0,21 |
| 33357030000109 | Mineradora Britasul Ltda | Cassilândia | 75.375,15 | 0,21 |
| 14765286000100 | Mineracao Tozzi Junqueira Ltda | Itaporã | 71.018,40 | 0,19 |
| 24645517000104 | Pedreira Basalto Ltda | Costa Rica | 63.439,43 | 0,17 |
| 42354972000124 | NANA | Ribas do Rio Pardo | 61.619,50 | 0,17 |
| 26834440000138 | Areias Tres Lagoas Ltda | Três Lagoas | 59.494,09 | 0,16 |
| 00264528000178 | Guidoni Ornamental Rocks Ltda | Miranda | 58.778,85 | 0,16 |
| 24638223000147 | Mineracao Calbon Ltda | Miranda | 57.116,51 | 0,16 |
| 03287527000137 | Aguas Floresta Ltda | Três Lagoas | 55.625,07 | 0,15 |
| 29067113000196 | Polimix Concreto Ltda | Campo Grande | 52.187,20 | 0,14 |
| 05298800000154 | Aldrin Hammerschmidt & Cia Ltda | Paraíso das Águas | 46.957,88 | 0,13 |
| 15481013000105 | Pedreira Tres Barras Ltda | Aparecida do Taboado | 39.296,13 | 0,11 |
| 03939967000121 | Mineracao D'agostini Ltda | Mundo Novo | 36.112,86 | 0,10 |
| 05269841000112 | Maracaju Engenharia e Empreendimentos Ltda | Maracaju | 35.516,85 | 0,10 |
| 08719087000163 | Magid Thome Filho - Eireli | Três Lagoas | 30.714,76 | 0,08 |
| 48804868000170 | Empresa de Mineracao Panorama Ltda | Brasilândia | 29.836,51 | 0,08 |
| 03632438000180 | Mineracao Santa Maria Ltda | Naviraí | 29.217,26 | 0,08 |
| 05524774000135 | Pedreira Amambai Ltda | Amambai | 26.231,60 | 0,07 |

Tabela 4: Arrecadação de CFEM por empresas até Junho/2023
(continuação)

| CPF/CNPJ | Nome | Município | R\$ CFEM | % CFEM do total |
|----------------|---|-----------------------------|-----------|-----------------|
| 53765640000159 | Venturini - Florencio Industria e Com de Bebidas Ltda | Cassilândia | 25.495,08 | 0,07 |
| 03073012000134 | Calcario Bonito Ltda | Bonito | 25.284,38 | 0,07 |
| 03084242000107 | Papacosta, Alves & Cia Ltda | Ivinhema | 23.359,42 | 0,06 |
| 07793147000125 | Mineradora Negri Ltda | Sidrolândia | 23.078,92 | 0,06 |
| 09520397000117 | Mineradora Rio Verde Ltda | Rio Verde de Mato Grosso | 22.341,72 | 0,06 |
| 00124540000187 | Mineracao Grande Lago Ltda | Mundo Novo | 21.596,37 | 0,06 |
| 04197820000176 | Jonas Barbosa Garcia & Cia Ltda | Itaporã | 18.776,55 | 0,05 |
| 03229143000168 | Construtora Industrial Sao Luiz Sa | Campo Grande | 18.053,90 | 0,05 |
| 05495891000118 | Cascalheira Pedra Vitoria Ltda | Fátima do Sul | 17.303,43 | 0,05 |
| 03331485000194 | Corumba Calcario Ltda | Corumbá | 16.574,07 | 0,05 |
| 04016638000171 | Jorcal Engenharia e Construcoes S/a Em Recuperacao Judicial Em Recuperacao Judicial | Ponta Porã | 15.934,88 | 0,04 |
| 03295717000104 | Comercio de Areia e Pedra Ilha Grande Ltda | Mundo Novo | 14.890,65 | 0,04 |
| 03658959000107 | Mineracao Bataypora Eireli | Batayporã | 13.672,64 | 0,04 |
| 16036048000190 | Ciro Transportadora Ltda | Campo Grande | 13.144,85 | 0,04 |
| 03646403000109 | Karru Industria e Comercio de Produtos Ceramicos Ltda | Miranda | 12.083,15 | 0,03 |
| 36801678000110 | Igram Industria de Granilha Mineral Ltda | Campo Grande | 11.826,70 | 0,03 |
| 07649385000161 | Pedras Morro Alto Ltda | Bandeirantes | 11.217,05 | 0,03 |
| 26859207000100 | Extracao de Areia Bergamo Ltda | Naviraí | 10.761,80 | 0,03 |
| 14992612000112 | NANA | Amambai | 10.377,44 | 0,03 |

Tabela 4: Arrecadação de CFEM por empresas até Junho/2023
(continuação)

| CPF/CNPJ | Nome | Município | R\$ CFEM | % CFEM do total |
|----------------|--|----------------------|----------|-----------------|
| 15445547000178 | Jose Nemer Ayub & Cia Ltda | Miranda | 9.474,54 | 0,03 |
| 02971398000139 | Areiro Saara Ltda | Anastácio | 9.474,14 | 0,03 |
| 10628869000139 | J R Extracao e Comercio de Areia Ltda | Campo Grande | 9.074,25 | 0,02 |
| 15462179000176 | Calcario Xaraes Ltda | Bonito | 8.892,61 | 0,02 |
| 05495508000121 | NANA | Bonito | 8.636,35 | 0,02 |
| 55850861000150 | Gama Extracao de Areia e Pedregulho Ltda | Brasilândia | 8.429,53 | 0,02 |
| 26859207000100 | Extracao de Areia Bergamo Ltda | Itaquiraí | 8.155,26 | 0,02 |
| 00110360000146 | Miralva Gomes Costa Silva | Anastácio | 8.144,54 | 0,02 |
| 03798774000106 | Areeiro Campo Grande Ltda | Campo Grande | 7.930,62 | 0,02 |
| 08580914000180 | Rubens Alves da Silva e Cia Ltda | Campo Grande | 7.497,94 | 0,02 |
| 76742899000180 | Mineracao Nova Londrina Limitada | Batayporã | 7.254,21 | 0,02 |
| 15399850000181 | Irmaos Dagostin Ltda | Guia Lopes da Laguna | 7.165,85 | 0,02 |
| 38084407000117 | Areeiro Eliane Ltda | Corguinho | 6.936,18 | 0,02 |
| 04072418000165 | Aguas Minerais Rosario do Sul - Eireli | Jardim | 6.704,60 | 0,02 |
| 47680087000159 | Alimentos Naturais do Brasil Industria e Comercio Ltda | Corguinho | 6.564,49 | 0,02 |
| 01008466000104 | Same Hassan Gebara | Itaporã | 5.425,28 | 0,01 |
| ***001539** | NANA | Anastácio | 5.324,37 | 0,01 |
| 02448527000370 | Porto de Areia do Lago Ltda | Anaurilândia | 5.320,38 | 0,01 |
| 07537977000191 | Gw Comercio e Servicos Ltda | Chapadão do Sul | 5.124,92 | 0,01 |
| 03486916000191 | Ivone Fatima Pinto | Miranda | 4.885,30 | 0,01 |
| 14808509000170 | Athenas Mineradora Ltda | Taquarussu | 4.841,85 | 0,01 |
| 31137375000121 | Intterplan Empreendimentos Ltda | Corumbá | 4.617,43 | 0,01 |

Tabela 4: Arrecadação de CFEM por empresas até Junho/2023
(continuação)

| CPF/CNPJ | Nome | Município | R\$ CFEM | % CFEM do total |
|----------------|--|-----------------------------|----------|-----------------|
| 02634671000130 | Porto de Areia Palmito Ltda | Três Lagoas | 4.540,94 | 0,01 |
| 04675772000184 | Irmaos Benzi Ltda | Corumbá | 4.464,88 | 0,01 |
| 02472824000190 | Luz do Pantanal Comercio de Areia Ltda | Campo Grande | 4.404,15 | 0,01 |
| 70394499000144 | Construbase Materiais de Construcão Ltda | Chapadão do Sul | 4.385,61 | 0,01 |
| 18458090000124 | Ceramica Magu Eireli | Dourados | 3.786,24 | 0,01 |
| ***922450** | NANA | Chapadão do Sul | 3.631,76 | 0,01 |
| 11123649000116 | Solo Mineracao e Transportes Ltda | Dois Irmãos do Buriti | 3.256,01 | 0,01 |
| 05847176000105 | Marques Mineradora Ltda | Brasilândia | 3.097,04 | 0,01 |
| 20043297000180 | Porto de Areia Sonho Real Ltda | Paranaíba | 2.921,77 | 0,01 |
| 10712191000178 | Mineradora Nossa Senhora Aparecida Ltda | Dourados | 2.903,39 | 0,01 |
| 33728734000140 | Benedito Jose Lagos | Coxim | 2.796,64 | 0,01 |
| 23332400000108 | Areeiro Tres Meninos Ltda | Dourados | 2.632,82 | 0,01 |
| 11273057000180 | Cledineia Gregoria Cassafu Gada | Porto Murtinho | 2.568,21 | 0,01 |
| 02888426000159 | W. Barizom - Eireli | Campo Grande | 2.546,19 | 0,01 |
| 10429403000104 | Celpa Aterro e Locacao Ltda | Campo Grande | 2.542,12 | 0,01 |
| 30050408000139 | Alcides Jose D Arce Ropelli Eireli | Jardim | 2.541,32 | 0,01 |
| 07639054000140 | Andre Luiz Prehl | Chapadão do Sul | 2.517,69 | 0,01 |
| 12627019000141 | Areieiro Perola do Rio Aquidauana Ltda | Rochedo | 2.374,42 | 0,01 |
| 27149108000105 | Terral Extracao de Terras Ltda | Ivinhema | 2.209,74 | 0,01 |
| 39933467000120 | NANA | Campo Grande | 2.095,20 | 0,01 |
| 19622243000190 | Thomaz Gomes de Abreu Eireli | Rio Verde de Mato Grosso | 2.017,04 | 0,01 |
| 05546941000149 | Pantanal Leva Entulho Comercio e Transporte Ltda | Campo Grande | 1.991,88 | 0,01 |
| 45925150000144 | NANA | Ribas do Rio Pardo | 1.983,48 | 0,01 |

Tabela 4: Arrecadação de CFEM por empresas até Junho/2023
(continuação)

| CPF/CNPJ | Nome | Município | R\$ CFEM | % CFEM do total |
|----------------|--|--------------------------|----------|-----------------|
| 05488822000187 | Mineracao Vb Ltda | Aparecida do Taboado | 1.923,84 | 0,01 |
| 05840436000102 | Areia Compedra Ltda | Dourados | 1.901,77 | 0,01 |
| 70365085000197 | Karru Comercio de Materiais de Construcão Ltda | Miranda | 1.887,17 | 0,01 |
| ***024694** | NANA | Rio Brilhante | 1.839,27 | 0,01 |
| ***209694** | NANA | Terenos | 1.828,99 | 0,00 |
| 34675386000153 | NANA | Chapadão do Sul | 1.606,74 | 0,00 |
| 38084407000117 | Areeiro Eliane Ltda | Rochedo | 1.569,73 | 0,00 |
| ***475477** | NANA | Fátima do Sul | 1.325,00 | 0,00 |
| 33127717000158 | Areeira Ceu Celeste e Urbanizacao Eireli | Ivinhema | 1.315,39 | 0,00 |
| 05857375000196 | Lourenco Cyriaco Coinete | Amambai | 1.279,75 | 0,00 |
| 15433766000137 | Ziza Silva | Nova Alvorada do Sul | 1.217,91 | 0,00 |
| 38395781000133 | Mineracao Porto Sao Jose Ltda | Batayporã | 1.209,03 | 0,00 |
| 72381288000100 | Daniel de Oliveira Reis & Cia Ltda | Batayporã | 1.209,03 | 0,00 |
| 17416396000155 | Extratora Rio Parana Eireli | Batayporã | 1.203,26 | 0,00 |
| 17416396000155 | Extratora Rio Parana Eireli | Taquarussu | 1.147,49 | 0,00 |
| ***144298** | NANA | Campo Grande | 1.112,16 | 0,00 |
| 00836417000199 | Ivani Fole Moreira | Rio Verde de Mato Grosso | 1.106,58 | 0,00 |
| 12087871000173 | Kioki & Konishi Empreendimentos e Lazer Ltda | Paranaíba | 1.079,27 | 0,00 |
| 26847202000167 | Deposito de Areia Camapua Ltda | Camapuã | 1.067,01 | 0,00 |
| 33762931000186 | Garbosa & Garbosa Ltda | Eldorado | 1.031,85 | 0,00 |
| 37466622000110 | A L M Vandressen Sanches | Itaquiraí | 1.005,83 | 0,00 |
| 26407379000142 | NANA | Rio Verde de Mato Grosso | 961,04 | 0,00 |
| 00304401000135 | NANA | Bonito | 947,06 | 0,00 |
| 13525996000109 | Agnaldo Chrisostomo Eireli | Fátima do Sul | 945,22 | 0,00 |

Tabela 4: Arrecadação de CFEM por empresas até Junho/2023
(continuação)

| CPF/CNPJ | Nome | Município | R\$ CFEM | % CFEM do total |
|----------------|--|-----------------------------|----------|-----------------|
| 12282034000103 | Usina Caete S A | Brasilândia | 861,70 | 0,00 |
| 05559631000169 | Primus Areeiro Eireli | Coxim | 844,71 | 0,00 |
| 05559631000169 | Primus Areeiro Eireli | Sonora | 844,71 | 0,00 |
| 06099712000196 | Premacol - Materiais para Construção e Pre-moldados Ltda | Iguatemi | 824,20 | 0,00 |
| 04885734000156 | NANA | Ribas do Rio Pardo | 802,05 | 0,00 |
| 00208270000192 | Cicero Fermينو da Silva Material de Construção | Coxim | 722,61 | 0,00 |
| 31443099000120 | Carlos Alberto Pompeo Campos Freire e Cia Ltda | Aquidauana | 703,54 | 0,00 |
| 07677341000145 | Areeiro Rezende de Oliveira Ltda | Rio Verde de Mato Grosso | 667,40 | 0,00 |
| ***138268** | NANA | Bonito | 656,09 | 0,00 |
| 12284702000123 | Andreis Minera<c7><c3>o Ltda | Eldorado | 552,71 | 0,00 |
| 01931286000191 | Ceramica Guerra Ltda | Três Lagoas | 535,31 | 0,00 |
| 16794401000109 | V8 Extracão Valadares Ltda | Três Lagoas | 495,24 | 0,00 |
| 06099712000196 | Premacol - Materiais para Construção e Pre-moldados Ltda | Japorã | 472,02 | 0,00 |
| 33728734000140 | Benedito Jose Lagos | Rio Verde de Mato Grosso | 456,06 | 0,00 |
| 22807392000138 | I. F. Porato Eireli | Alcinópolis | 442,37 | 0,00 |
| 22807392000138 | I. F. Porato Eireli | Figueirão | 442,37 | 0,00 |
| 14094730000103 | Areeiro Nunes Ltda | Nioaque | 433,92 | 0,00 |
| 62006879000136 | NANA | Brasilândia | 395,41 | 0,00 |
| 33104222000103 | Areeiro 2 Irmaos Ltda | Corguinho | 361,82 | 0,00 |
| 05624542000159 | A. R. Kraemer | Eldorado | 358,68 | 0,00 |
| 16697730000123 | Ariel Transporte, Mineração & Cia. Ltda | Ivinhema | 354,64 | 0,00 |
| 12821320000191 | Itamar dos Santos Mazina | Bonito | 320,05 | 0,00 |
| 09578330000133 | Mineração Siqueira Ltda | Deodópolis | 268,55 | 0,00 |
| ***356260** | NANA | Caracol | 263,42 | 0,00 |

Tabela 4: Arrecadação de CFEM por empresas até Junho/2023
(continuação)

| CPF/CNPJ | Nome | Município | R\$ CFEM | % CFEM do total |
|----------------|---|----------------------|----------|-----------------|
| 06102664000148 | Dorival F. Xavier | Bonito | 261,71 | 0,00 |
| 15581288000102 | NANA | Naviraí | 260,74 | 0,00 |
| 12225657000136 | Wilson Ocampos | Campo Grande | 228,76 | 0,00 |
| 10014263000103 | Bento Pereira de Camargo | Chapadão do Sul | 180,00 | 0,00 |
| 46083599000175 | NANA | Terenos | 119,05 | 0,00 |
| 14509943000159 | Fonte Materiais Agregados para Construção Civil Ltda | Campo Grande | 97,52 | 0,00 |
| 42618862000122 | NANA | Nova Andradina | 94,88 | 0,00 |
| 01968554000140 | Angela Maria Ferreira - Basico da Construção | Naviraí | 86,16 | 0,00 |
| 12284702000123 | Andreis Mineração Ltda | Mundo Novo | 83,93 | 0,00 |
| ***172999** | NANA | Aparecida do Taboado | 63,67 | 0,00 |
| ***879533** | NANA | Nova Alvorada do Sul | 60,51 | 0,00 |
| 02620898000126 | Joao Batista Bortoloti | Chapadão do Sul | 48,98 | 0,00 |
| 17558048000112 | L. Paulino Ferreira | Cassilândia | 25,88 | 0,00 |
| 13970273000100 | Construmak Materiais de Construção e Serviços Ltda | Dourados | 21,90 | 0,00 |
| 33891109000115 | NANA | Porto Murtinho | 16,66 | 0,00 |
| 03632438000180 | Mineração Santa Maria Ltda | Itaquiraí | 4,52 | 0,00 |

Fonte: ANM

SECRETARIA DE ESTADO DE MEIO AMBIENTE, DESENVOLVIMENTO, CIÊNCIA, TECNOLOGIA E INOVAÇÃO - SEMADESC

SECRETÁRIO

Jaime Elias Verruck

SECRETÁRIO ADJUNTO

Walter Benedito Carneiro Júnior



UNIDADE RESPONSÁVEL

Assessoria Especial de Economia e Estatística

RESPONSÁVEL TÉCNICO

Renato Prado Siqueira

Siga nossas redes sociais:

  @semadesc

Saiba mais:

www.semadesc.ms.gov.br

SEMADESC
Secretaria de Estado
de Meio Ambiente,
Desenvolvimento, Ciência,
Tecnologia e Inovação

