



SEMADESC
Secretaria de Estado
de Meio Ambiente,
Desenvolvimento, Ciência,
Tecnologia e Inovação



GOVERNO DE
**Mato
Grosso
do Sul**

2023

CARTA DE CONJUNTURA DO COMÉRCIO E SERVIÇOS

Nº 03 - 05/2023

Saiba mais:
www.semadesc.ms.gov.br

Siga nossas redes sociais:
  @semadesc

Carta de Conjuntura nº03 - Maio de 2023

Comércio

A Pesquisa Mensal do Comércio referente ao último mês de maio traz uma variação de -7,0% em volume de vendas para o varejo ampliado para Mato Grosso Sul. Em receita nominal, essa variação foi de -6,9%. Quando comparamos com o mesmo mês do ano anterior (2022), tais variações foram de -14,0% e -13,1%, respectivamente (Tabela 1).

Tabela 1: Indicadores de variação % do varejo

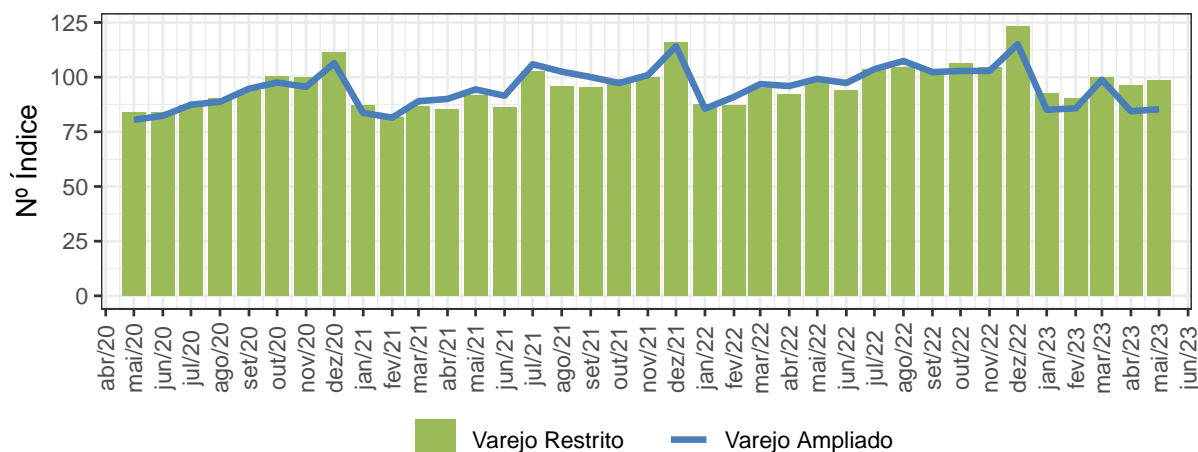
Indicador	Varejo Restrito		Varejo Ampliado	
	Receita nominal	Volume de vendas	Receita nominal	Volume de vendas
Abril / Maio	-4,0	-4,1	-6,9	-7,0
Média móvel trimestral	-0,4	-0,3	-3,8	-3,1
Maio 2023 / Maio 2022	-0,8	-0,5	-13,1	-14,0
Acumulado em 2023	5,9	3,7	-2,7	-6,2
Acumulado em 12 meses	11,7	5,4	6,4	-0,8

Fonte: IBGE, 2023

Em geral, vê-se uma dinâmica característica pela série histórica do número índice, com picos nos finais dos anos (Gráfico 1).

Gráfico 1 – Índices de base fixa sem ajuste sazonal

Base 2022 = 100

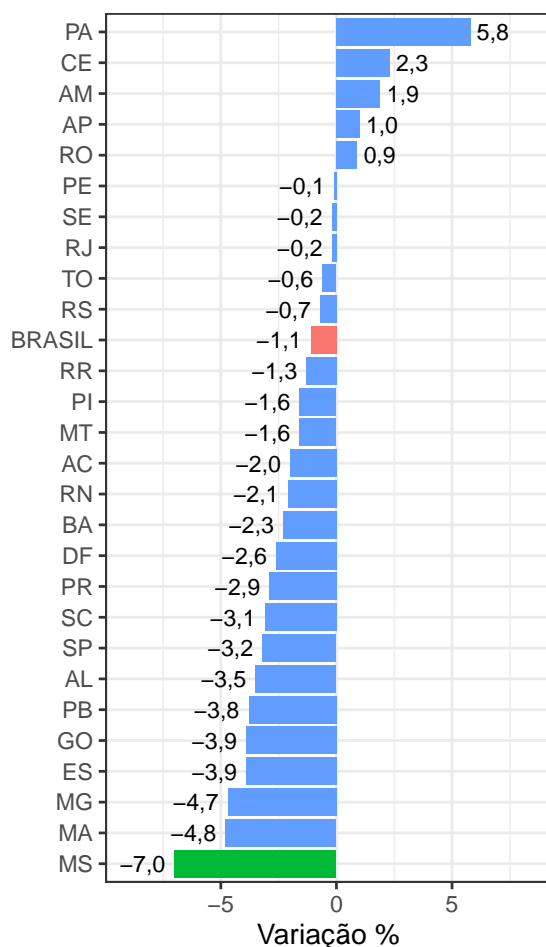


No acumulado de 12 meses, por sua vez, verifica-se no volume de vendas uma variação de -0,8% no varejo ampliado, enquanto que no varejo restrito observou-se +5,4% no mesmo indicador. Do ponto de vista do trimestre terminado em Mai/2023, tivemos no varejo ampliado uma variação média de -3,1% no volume de vendas, resultado pior do que o registrado para varejo restrito, com média de -0,3%.

Nacionalmente, quando consideramos o indicador de variação frente ao mês imediatamente anterior, Mato Grosso do Sul ficou na posição de 27º entre as 27 Unidades Federativas, abaixo do resultado verificado para o Brasil, que foi de -1,1% em maio/2023. No acumulado do ano, por seu turno, o estado figurou em 27º no ranking nacional, com -6,2% de variação, também abaixo da média nacional (+3,1%). O ranking completo pode ser visualizado nos gráficos a seguir.

Gráfico 2A

Var. % mês anterior

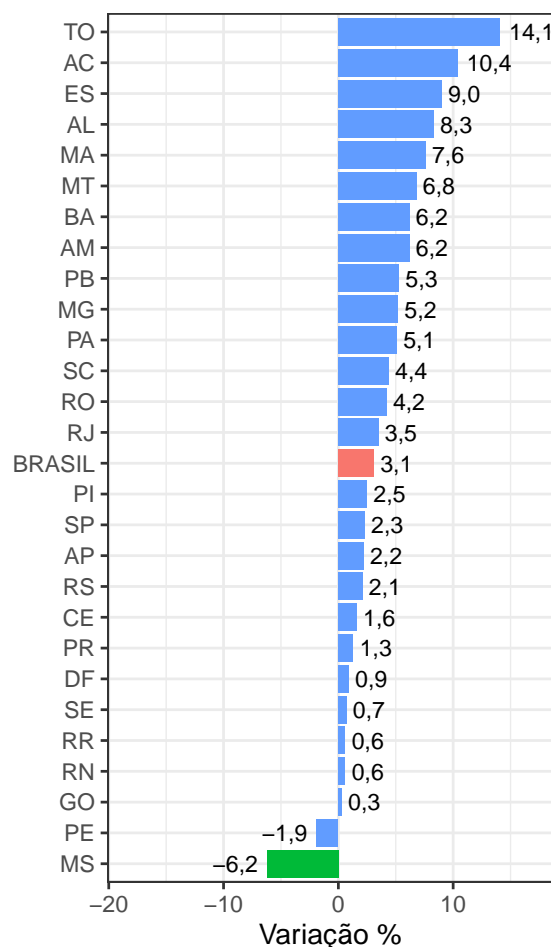


Fonte: IBGE

Obs.: Série com ajuste sazonal

Gráfico 2B

Var. % acumulado do ano



Fonte: IBGE

Obs.: Frente ao mesmo período do ano passado

Serviços

No que diz respeito ao setor de Serviços, a Pesquisa Mensal de Serviços (PMS) do IBGE aponta para uma variação de +2,3% no volume de serviços prestados em mai/2023 frente ao mês anterior. Em termos de receita nominal, essa variação foi de -0,6% (Tabela 2). Em relação ao mesmo mês do ano anterior (2022), essas variações foram de -1,0%, em relação ao volume de serviços, e de -3,1% quanto a receita nominal.

Tabela 2: Indicadores de variação % dos serviços

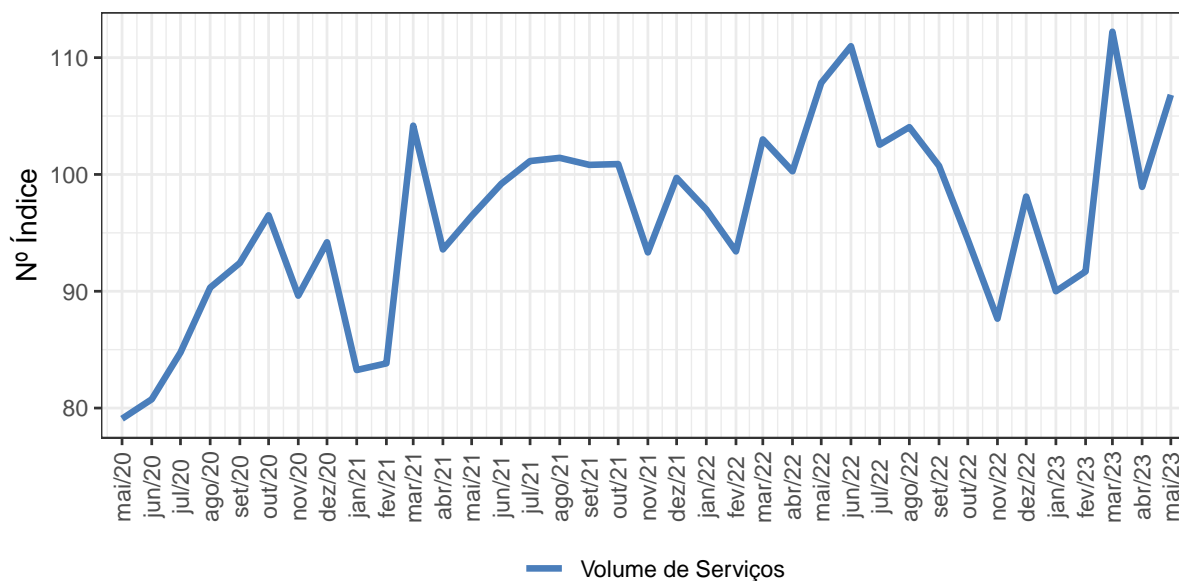
Indicador	Variação %	
	Receita nominal	Volume de serviços
Abril / Maio	-0,6	2,3
Média móvel trimestral	1,0	1,1
Maio 2023 / Maio 2022	-3,1	-1,0
Acumulado em 2023	0,5	-0,3
Acumulado em 12 meses	3,5	0,1

Fonte: IBGE, 2023

Abaixo, no Gráfico 3, é possível ver o comportamento da série histórica do volume de serviços.

Gráfico 3 – Índice de base fixa sem ajuste sazonal

Base 2022 = 100

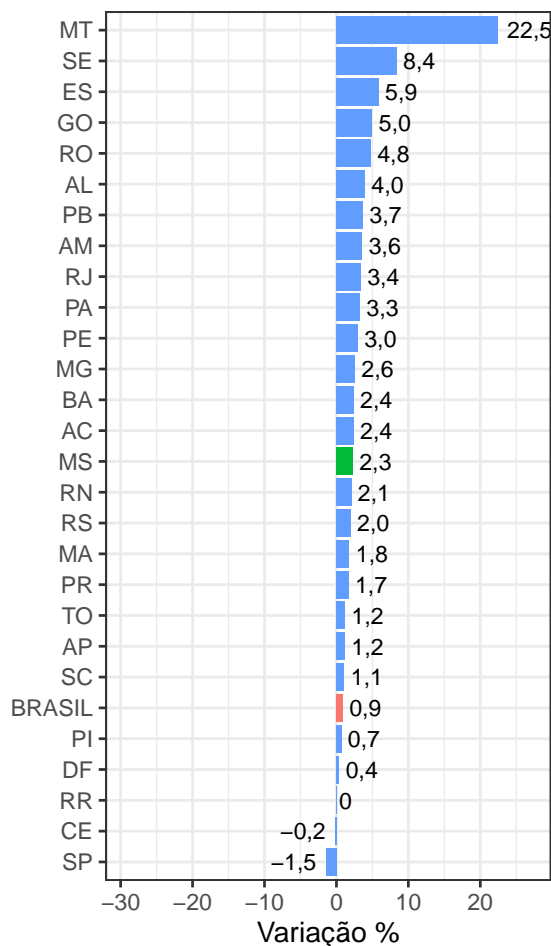


Quando consideramos o trimestre terminado em mai/2023, o setor de serviços apresenta uma variação média de +1,1% em seu volume e +1,0% em termos de receita. Por fim, no acumulado de 12 meses, temos as variações de +0,1% e +0,1% respectivamente, quando consideramos igual período de 12 meses anterior.

No cenário nacional, quando consideramos o indicador de variação frente ao mês imediatamente anterior, o estado ficou na colocação de 15º entre as 27 Unidades Federativas, acima do resultado observado para o Brasil, quando foi registrado +0,9% em maio/2023. No acumulado do ano, por fim, o estado aparece em 27º no ranking nacional, com -0,3% de variação, abaixo, no entanto, da média nacional (+4,8%). O ranking completo pode ser visualizado nos gráficos a seguir.

Gráfico 4A

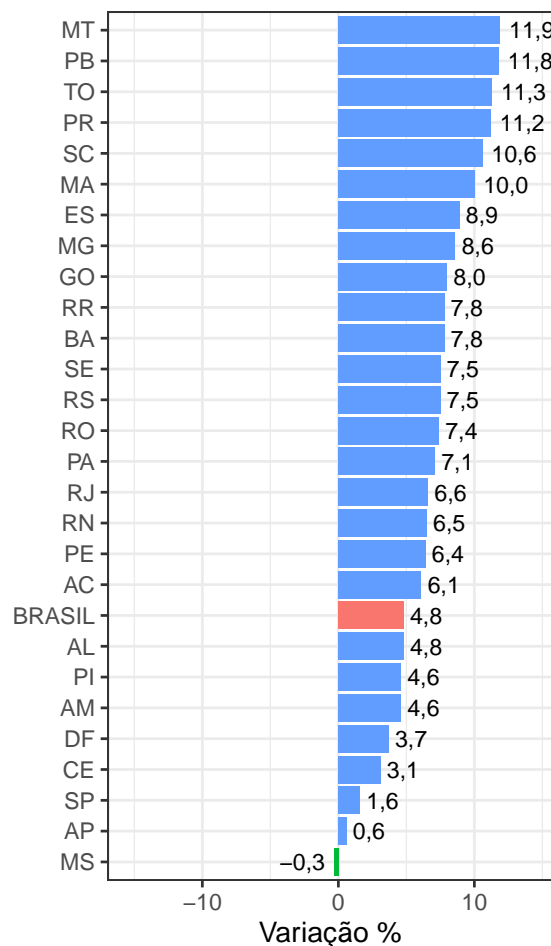
Var. % mês anterior



Fonte: IBGE
Obs.: Série com ajuste sazonal

Gráfico 4B

Var. % acumulado do ano



Fonte: IBGE
Obs.: Frente ao mesmo período do ano passado

Nota Metodológica

Na Carta de Conjuntura do Comércio e Serviços realizamos uma análise dos dados provenientes da Pesquisa Mensal do Comércio (PMC) e da Pesquisa Mensal de Serviços (PMS), ambas conduzidas pelo Instituto Brasileiro de Geografia e Estatística (IBGE).

A Pesquisa Mensal do Comércio (PMC) tem como objetivo produzir indicadores que permitam acompanhar a evolução conjuntural do comércio varejista no Brasil, investigando a receita bruta e o volume de revenda das empresas comerciais varejistas. A PMC coleta informações mensalmente por meio de uma amostra representativa de estabelecimentos comerciais.

A PMC trabalha com dois conceitos: o varejo restrito e o varejo ampliado. O varejo restrito abrange as atividades que envolvem a venda de bens de consumo para o consumidor final, sem a inclusão de veículos automotores e materiais de construção. Já o varejo ampliado incorpora, além das atividades do varejo restrito, as vendas de veículos automotores, peças e acessórios, bem como materiais de construção.

A Pesquisa Mensal de Serviços (PMS), por sua vez, tem como objetivo acompanhar o desempenho conjuntural do setor de serviços no país, fornecendo informações sobre o comportamento da receita bruta e o volume de serviços das empresas que atuam no setor, excluindo as atividades de administração pública, saúde e educação públicas.

É importante ressaltar que os dados da PMC e da PMS para o estado do Mato Grosso do Sul não apresentam desagregação entre os subsetores. Isso significa que não é possível identificar o desempenho específico de cada subsetor do comércio varejista e do setor de serviços no estado. Outro ponto importante é a defasagem da divulgação das pesquisas, sendo divulgada com cerca de 2 meses depois do mês de referência.

Por fim, tem-se que a análise dos dados da PMC e PMS para o Mato Grosso do Sul é fundamental para o Estado de Mato Grosso do Sul, pois permite identificar tendências, oportunidades e desafios enfrentados pelos setores de comércio e serviços no estado. Essas informações são cruciais para o desenvolvimento de políticas públicas e estratégias que fomentem o crescimento sustentável da economia, promovam a geração de empregos, e contribuam para a melhoria da qualidade de vida da população sul-mato-grossense.

SECRETARIA DE ESTADO DE MEIO AMBIENTE, DESENVOLVIMENTO, CIÊNCIA, TECNOLOGIA E INOVAÇÃO - SEMADESC

SECRETÁRIO

Jaime Elias Verruck

SECRETÁRIO ADJUNTO

Walter Benedito Carneiro Júnior



UNIDADE RESPONSÁVEL

Assessoria Especial de Economia e Estatística

RESPONSÁVEL TÉCNICO

Renato Prado Siqueira

Siga nossas redes sociais:

  @semadesc

Saiba mais:

www.semadesc.ms.gov.br

SEMADESC
Secretaria de Estado
de Meio Ambiente,
Desenvolvimento, Ciência,
Tecnologia e Inovação

