



**SEMADESC**  
Secretaria de Estado  
de Meio Ambiente,  
Desenvolvimento, Ciência,  
Tecnologia e Inovação



**2023**

# CARTA DE CONJUNTURA DE ABERTURA DE EMPRESAS

Nº 02 - 05/2023

Saiba mais:  
[www.semadesc.ms.gov.br](http://www.semadesc.ms.gov.br)

Siga nossas redes sociais:  
  @semadesc

## Carta de Conjuntura nº02 - Maio de 2023

### Abertura de empresas

No último mês de maio de 2023 foram registradas a abertura de 838 empresas e a extinção de 383, resultando em um saldo total de +455 empresas no mês.

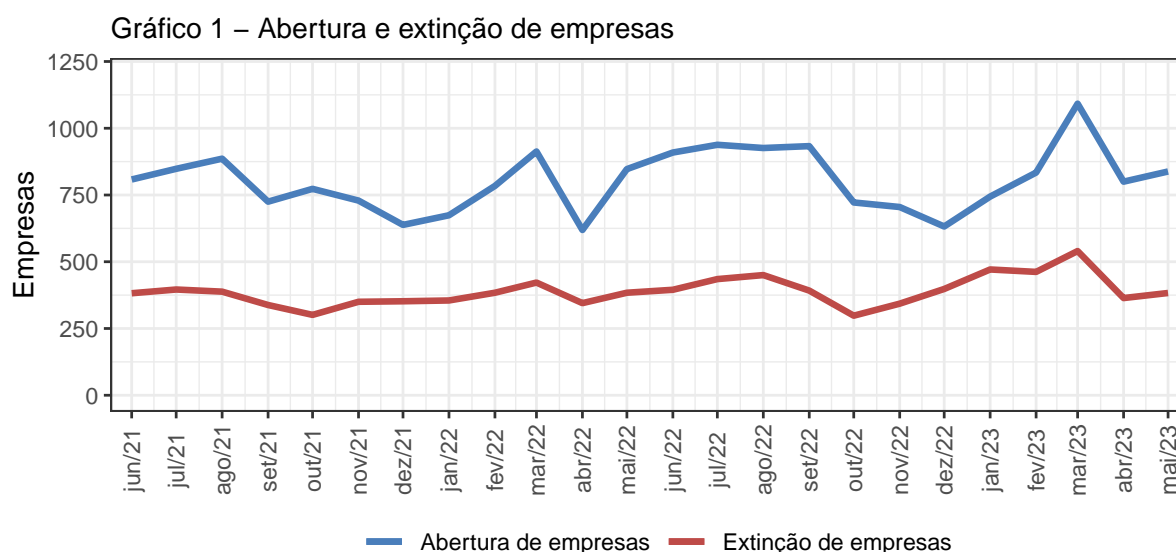
No acumulado do ano, por sua vez, verifica-se a abertura de 4.308 empresas no período de janeiro a maio de 2023, caracterizando uma variação de +12,28% em relação ao mesmo período do ano de 2022. Em termos de saldo, também considerando o acumulado do ano, houve uma variação de +7,24% em relação a 2022 (Tabela 1).

Tabela 1: Quantidade de abertura, extinção e saldo de empresas de Jan-Mai/2022 e Jan-Mai/2023

Abertura/Extinção	Jan-Mai/2022	Jan-Mai/2023	Var. %
<b>Abertura de empresas</b>	3.837	4.308	12,28
<b>Extinção de empresas</b>	1.890	2.220	17,46
<b>Saldo</b>	1.947	2.088	7,24

Fonte: JUCEMS, 2023

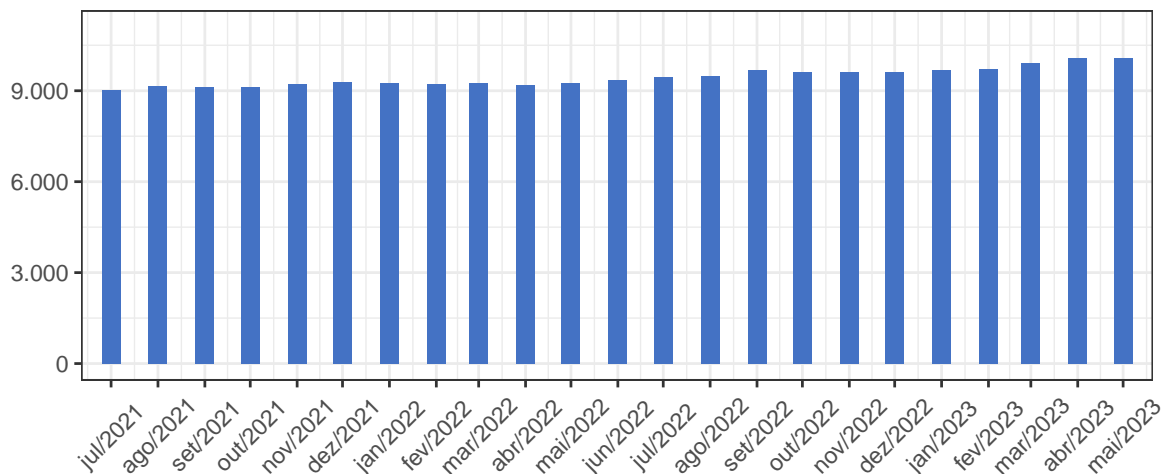
Apresenta-se no Gráfico 1 a seguir a dinâmica mensal de abertura e extinção de empresas no Estado do Mato Grosso do Sul.



Em relação ao acumulado dos últimos 12 meses, tivemos a abertura de 10.073 empresas, com variação de -0,09% frente a abril/2023. De modo geral, a série temporal permanece relativamente estável no período em análise (Gráfico 3).

### Gráfico 2 – Aberturas nos acumulados em 12 meses

jun/2021 a mai/2023



Fonte: A partir dos dados da JUCEMS

Desagregando pelos grandes setores econômicos, o destaque no que diz respeito a abertura de empresas no mês de maio de 2023 coube ao setor de ‘Serviços’, com 605 empresas constituídas, representando 72,20% do total. Em seguida apareceram ‘Comércio’ e ‘Indústria’, com 212 e 21 novas empresas, respectivamente. No ano, tais setores registram a abertura de 3.075, 1.075 e 158 novas empresas, na sequência.

Tabela 2: Quantidade de abertura de empresas por grandes setores em maio/2023 e no acumulado do ano

Grande setor	Mai/2023		Jan-Mai/2023	
	Abertura	%	Abertura	%
<b>Serviços</b>	605	72,20	3.075	71,38
<b>Comércio</b>	212	25,30	1.075	24,95
<b>Indústria</b>	21	2,51	158	3,67
<b>Total</b>	838	100,00	4.308	100,00

Fonte: JUCEMS, 2023

Mais especificamente, em relação aos subclasses da CNAE, as atividades de ‘Serviços Combinados de Escritório e Apoio Administrativo’, ‘Transporte Rodoviário de Carga, Exceto Produtos Perigosos e Mudanças, Intermunicipal, Interestadual e Internacional’ e ‘Comércio Varejista de Artigos do Vestuário e Acessórios’ se destacam no mês de maio/2023, conforme tabela a seguir.

Tabela 3: Quantidade de abertura de empresas em Mai/2023 - Principais CNAEs

CNAE Subclasse	Empresas	%
<b>Serviços Combinados de Escritório e Apoio Administrativo</b>	31	3,70
<b>Transporte Rodoviário de Carga, Exceto Produtos Perigosos e Mudanças, Intermunicipal, Interestadual e Internacional</b>	28	3,34
<b>Comércio Varejista de Artigos do Vestuário e Acessórios</b>	21	2,51
<b>Treinamento em Desenvolvimento Profissional e Gerencial</b>	21	2,51
<b>Promoção de Vendas</b>	21	2,51
<b>Serviços de Engenharia</b>	20	2,39
<b>Holdings de Instituições Não-Financeiras</b>	18	2,15
<b>Restaurantes e Similares</b>	17	2,03
<b>Construção de Edifícios</b>	17	2,03
<b>Atividades de Consultoria em Gestão Empresarial, Exceto Consultoria Técnica Específica</b>	14	1,67
<b>Total Parcial</b>	208	24,82
<b>Demais Cnae's</b>	630	75,18
<b>Total</b>	838	100,00

Fonte: JUCEMS, 2023

Do ponto de vista regional, apresenta-se na tabela abaixo os principais municípios em abertura de empresas no acumulado do ano. Nesse contexto, os destaques foram os

municípios de Campo Grande (1.770), Dourados (546) e Tres Lagoas (181).

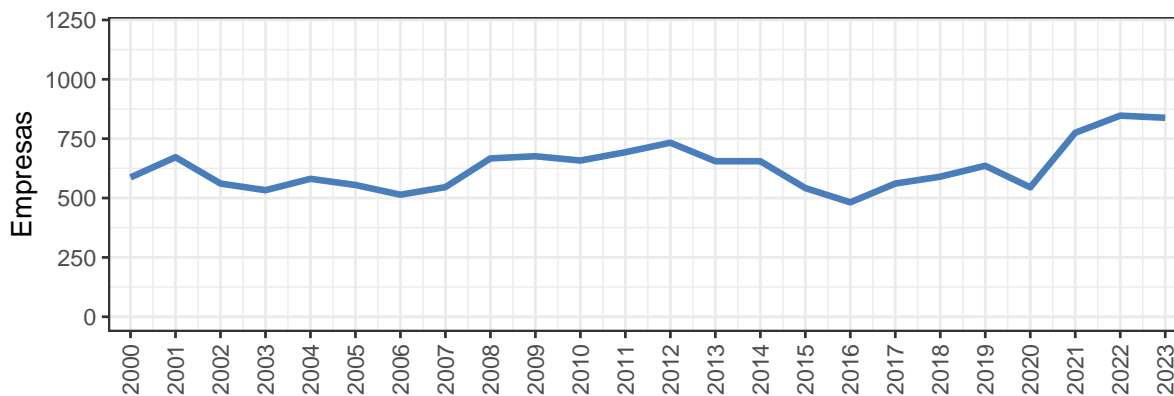
Tabela 4: Quantidade de abertura de empresas por município em 2023

Município	Empresas	%
<b>Campo Grande</b>	1.770	41,09
<b>Dourados</b>	546	12,67
<b>Tres Lagoas</b>	181	4,20
<b>Ponta Porã</b>	118	2,74
<b>Naviraí</b>	112	2,60
<b>Chapadão do Sul</b>	91	2,11
<b>Corumbá</b>	76	1,76
<b>Maracaju</b>	76	1,76
<b>Ribas do Rio Pardo</b>	69	1,60
<b>Total Parcial</b>	3.039	70,54
<b>Demais municípios</b>	1.269	29,46
<b>Total</b>	4.308	100,00

Fonte: JUCEMS, 2023

Por fim, cabe ressaltar que o resultado de abertura de empresas para este mês de maio/2023 ficou em 2º no ranking do mês desde o começo da série histórica.

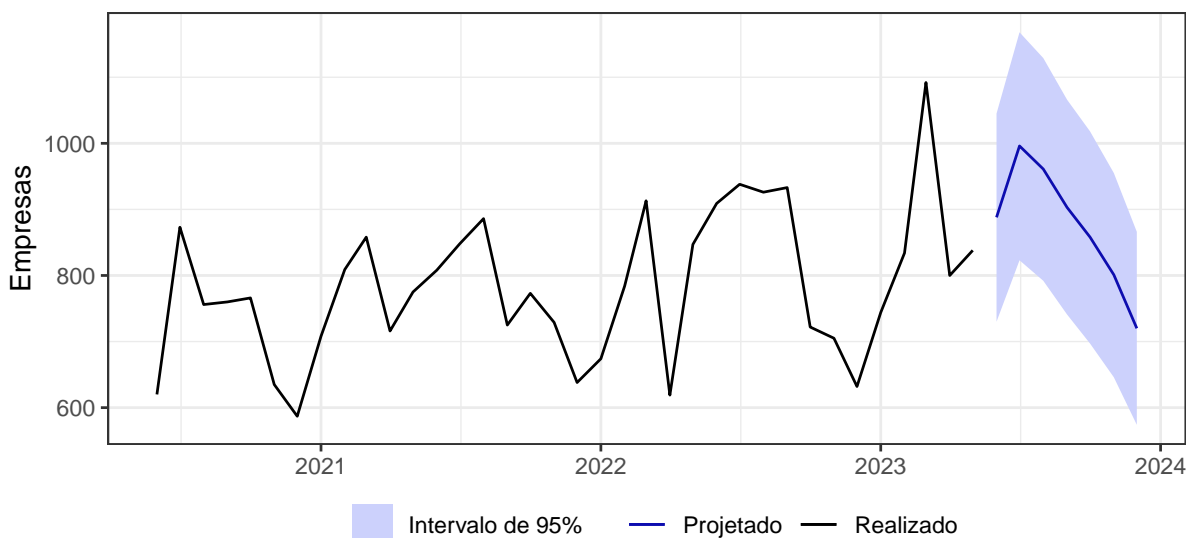
Gráfico 3 – Abertura de empresas nos meses de maio  
2000 – 2023



## Projeções

Analisada a série histórica, parte-se para um exercício de projeção para os próximos meses. Nesse contexto, os resultados dessas projeções (baseadas no comportamento histórico) indicam que no ano de 2023 a quantidade de empresas abertas será de aproximadamente 10.435. Dessa forma, a variação entre os anos de 2022 e 2023 deverá girar em torno de +8,7%.

**Gráfico 3 – Projeções de abertura de empresas Mensal**



Com esses resultados e, considerando as projeções de extinção, estima-se para o ano de 2023 um saldo positivo de 5.287 empresas, com variação de +5,7% em relação a 2022.

**Gráfico 4 – Realizado e projeção do saldo de empresas**



## Nota Metodológica

A Carta de Conjuntura de Abertura de Empresas elaborada pela SEMADESC é um documento que apresenta informações relevantes sobre a criação de novas empresas no estado do Mato Grosso do Sul. A fonte principal de dados utilizada para a elaboração deste relatório é a Junta Comercial do Mato Grosso do Sul (Jucems).

A Jucems é um órgão público responsável pelo registro e legalização de empresas no estado. Todos os empresários que desejam abrir uma empresa em Mato Grosso do Sul precisam registrar seus negócios na Jucems, fornecendo informações como nome empresarial, tipo de sociedade, endereço, atividade econômica, entre outras.

Os dados coletados pela Jucems são confiáveis e precisos, uma vez que a Junta Comercial possui sistemas modernos de registro e controle de empresas. Além disso, a Jucems possui convênios com outros órgãos públicos, como a Receita Federal e a Secretaria da Fazenda, o que permite a troca de informações e a validação de dados.

Por fim, Os resultados das projeções do relatório tiveram como base as metodologias de Suavização Exponencial e nos modelos ARIMA (Autoregressive, Integrated, Moving Averages), que por sua vez, são duas abordagens de séries temporais entre as mais comumente utilizadas na literatura mundial quando se quer realizar projeções com base em dados históricos. Enquanto os modelos de Suavização Exponencial possuem sua base na análise da tendência e sazonalidade da série histórica, os modelos do tipo ARIMA levam em consideração as autocorrelações presentes nos dados.

Neste trabalho, com o intuito de deixar as projeções ainda mais robustas, optou-se por combinar os resultados das previsões realizadas para ambos os tipos de modelagens, de modo que o resultado final fosse uma média aritmética simples de seus valores previstos.



# SECRETARIA DE ESTADO DE MEIO AMBIENTE, DESENVOLVIMENTO, CIÊNCIA, TECNOLOGIA E INOVAÇÃO - SEMADESC

## SECRETÁRIO

Jaime Elias Verruck

## SECRETÁRIO ADJUNTO

Walter Benedito Carneiro Júnior



## UNIDADE RESPONSÁVEL

Assessoria Especial de Economia e Estatística

## RESPONSÁVEL TÉCNICO

Renato Prado Siqueira

Siga nossas redes sociais:

  @semadesc

Saiba mais:

[www.semadesc.ms.gov.br](http://www.semadesc.ms.gov.br)

**SEMADESC**  
Secretaria de Estado  
de Meio Ambiente,  
Desenvolvimento, Ciência,  
Tecnologia e Inovação

