

# RELATÓRIO DA MINERAÇÃO EM MATO GROSSO DO SUL CFEM Dezembro/2022

3 DE JANEIRO

---

**SEMAGRO**

Secretaria de Meio Ambiente,  
Desenvolvimento Econômico, Produção e  
Agricultura Familiar

**Cadeia Produtiva Minerária**



# CFEM

Mato Grosso do Sul

*2022*

## **Perfil da Mineração no Estado do Mato Grosso do Sul**

O Estado de Mato Grosso do Sul situa-se no centro-oeste do país, fronteira com o Paraguai e a Bolívia e abrange 358.158,7 km<sup>2</sup>, o que representa 4,19% do território nacional e 22,21% da região centro-oeste. A região inclui a maior parte do Pantanal mato-grossense, consagrado como patrimônio Nacional e de extrema importância pela sua biodiversidade e beleza natural e, portanto, um sítio ecológico de preservação ambiental obrigatório e de grande interesse turístico.

A mineração, historicamente, desempenha papel importante no desenvolvimento político-econômico do Estado. Os grandes depósitos de manganês e ferro da região de Corumbá, cuja exploração data da época da guerra do Paraguai, com concessões de lavra expedidas em 1876. Estes minérios vêm sendo extraídos há várias décadas e são responsáveis por expressiva parcela das exportações do estado.

Outra importante região na economia do Estado é a Serra da Bodoquena, em virtude das importantes reservas de calcário dolomítico e calcítico, fosfato e mármore. A estes bens minerais do MS, se somam a extração de: água mineral, folhelho, filito (indústria cimenteira) granitos (brita e rochas ornamentais) e materiais de uso na construção civil (areia, cascalho e basalto) e na indústria cerâmica (argila).

## Resumo Geral

- **Arrecadação**

- *Total:* R\$ 83.107.364,36
- *Colocação no Brasil:* 7º

- **Principais substâncias**

- 1º: Ferro (R\$ 65.741.442,49)
- 2º: Calcário Dolomítico (R\$ 4.197.460,15)
- 3º: Calcário (R\$ 2.957.005,07)

- **Principais municípios arrecadadores**

- 1º: Corumbá (R\$ 67.437.995,99)
- 2º: Bela Vista (R\$ 5.969.670,06)
- 3º: Bodoquena (R\$ 1.690.039,29)

- **Principais regiões arrecadadoras**

- 1º: Corumbá (R\$ 68.747.074,04)
- 2º: Jardim (R\$ 7.253.025,56)
- 3º: Aquidauana - Anastácio (R\$ 3.048.894,71)

- **Principais empresas arrecadadoras**

- Quantidade total de empresas: 162

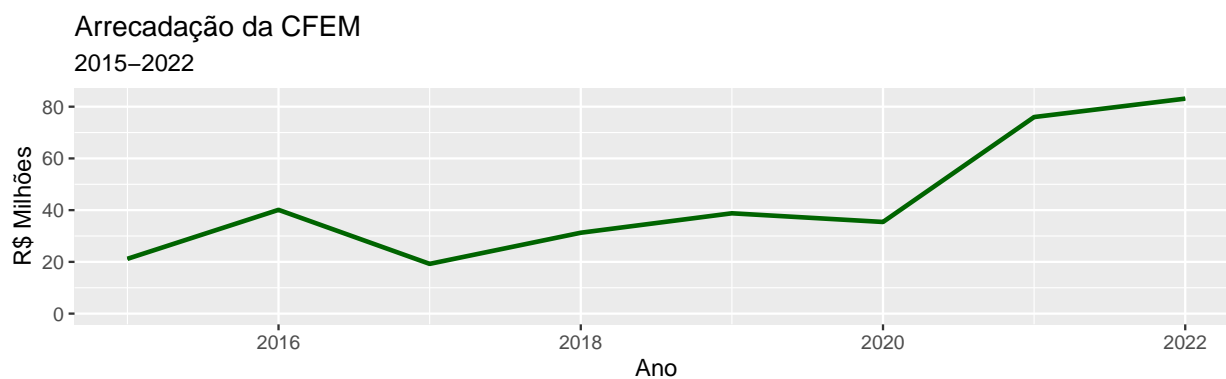
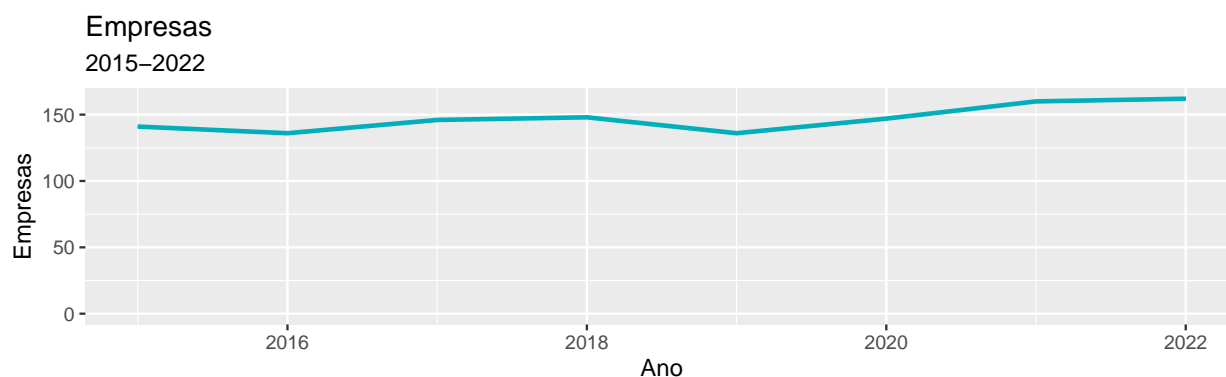
- 1º: Mineracao Corumbaense Reunida S.a. (R\$ 48.398.043,52)
- 2º: Vetria Mineracao S.a. (R\$ 12.963.506,83)
- 3º: Mmx Corumba Mineracao S/a (R\$ 5.574.578,33)

## Introdução

De acordo com os dados disponibilizados pela Agência Nacional de Mineração, as empresas que realizaram operações envolvendo minério em Mato Grosso do Sul em 2022 somaram 162 empresas. Tais empresas produziram em CFEM (Compensação Financeira da Exploração de Recursos Naturais) o montante de R\$ 83.107.364,36. Esses números representam, respectivamente, 101,25% e 109,37% do verificado em todo o ano de 2021.

Considerando o período 2015-2022, a arrecadação da CFEM somou 345,09 milhões de reais, enquanto operaram em média 147 empresas. Desconsiderando o ano de 2022, os valores mostram uma tendência de aumento em relação a quantidade de empresas e de aumento no que diz respeito a arrecadação da CFEM.

As série históricas, tanto de operações como da CFEM podem ser visualizadas nos gráficos abaixo. Ressalta-se, contudo, que no ano de 2022 os dados estão acumulados até o mês de publicação deste material.

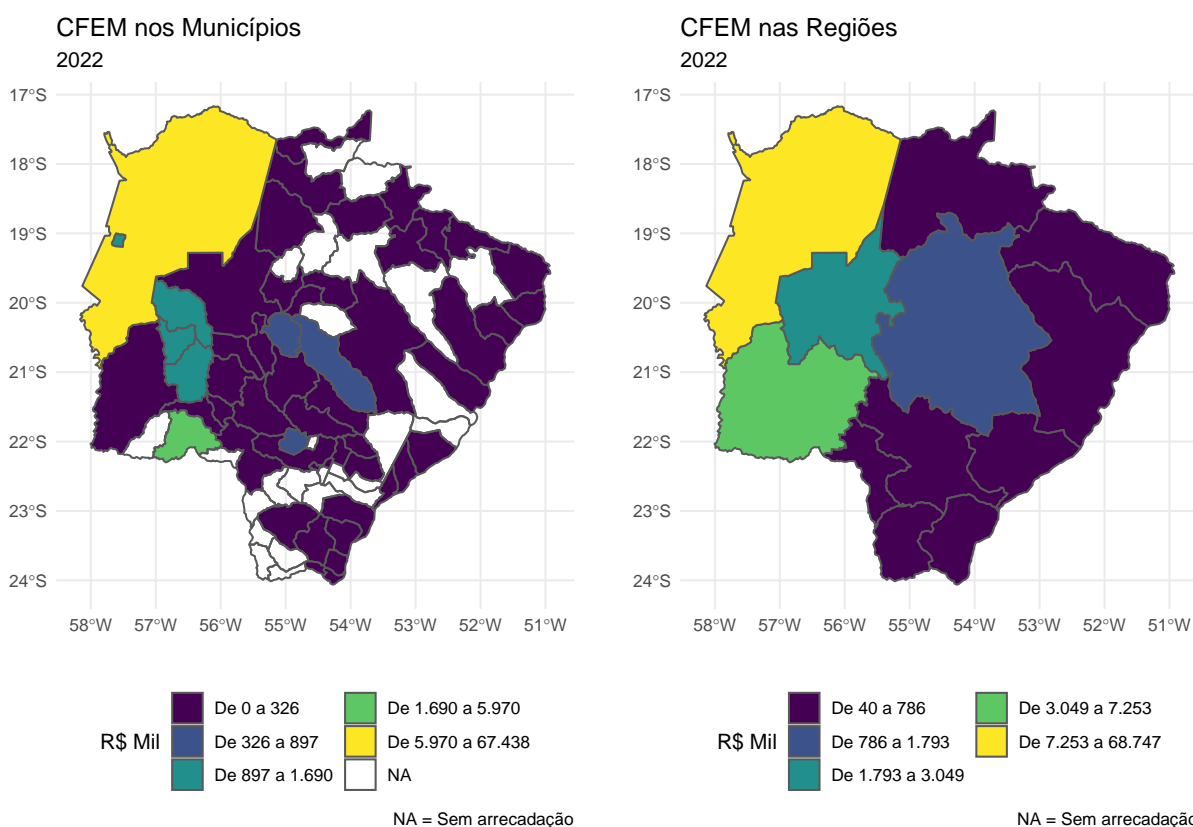


Após essa introdução, neste relatório se encontram análises e números da CFEM com enfoque nos municípios e regiões, substância minerais, quantidade comercializada, perfil das empresas operadoras, arrecadação no cenário nacional e, por fim, algumas estatísticas do Cadastro Mineiro.

## Municípios e Regiões

Em relação a distribuição geográfica da arrecadação da CFEM em 2022, tivemos no estado de Mato Grosso do Sul 53 municípios com valores verificados, com o maior volume registrado na cidade de Corumbá, com arrecadação de R\$ 67.438,00 mil. Completando os 3 primeiros colocados, tivemos Bela Vista com R\$ 5.969,67 mil e Bodoquena com R\$ 1.690,04 mil. Em termos percentuais, esses três municípios representaram, respectivamente, 81,15%, 7,18% e 2,03% do total arrecadado em MS em 2022.

Na ponta inferior, as menores arrecadações aconteceram em Figueirão (R\$ 403,10), Aquidauana (R\$ 46,78) e Japorã (R\$ 679,89). Juntos, esses municípios representaram apenas 0,002% da arrecadação total da CFEM em 2022.

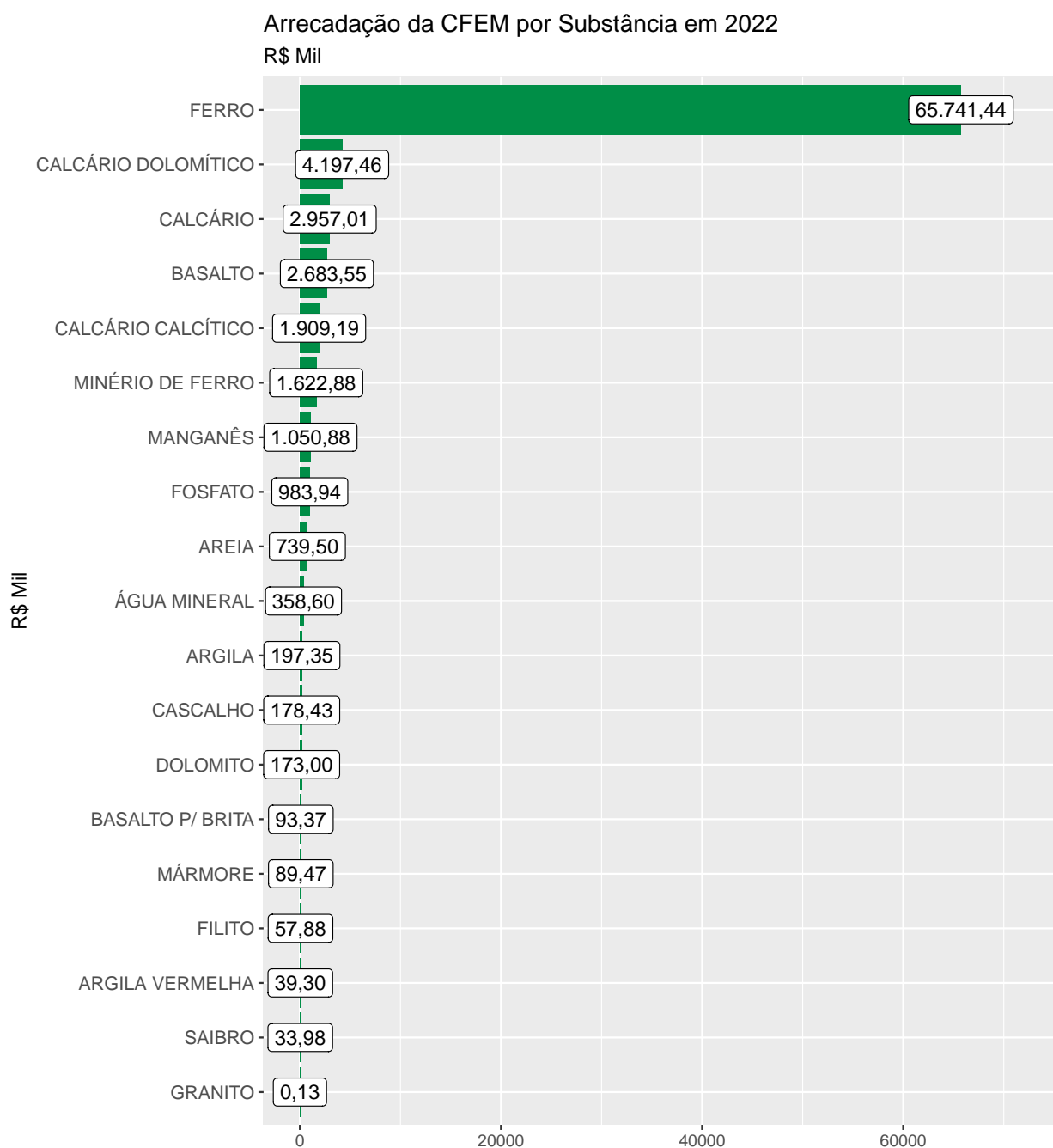


De um ponto de vista mais agregado, em 2022 12 das 12 regiões imediatas de Mato Grosso do Sul apresentaram arrecadação da CFEM, com destaque para a região de Corumbá, com R\$ 68.747.074,04. Na ponta de baixo, os menores valores foram registrados na região de Amambai, com R\$ 39.668,69.

As informações sobre os demais municípios e regiões podem ser visualizadas no anexo, ao final deste trabalho.

## Substâncias

Em 2022 foram identificadas operações com 19 substâncias em Mato Grosso do Sul, com destaque para Ferro, Calcário Dolomítico e Calcário, com participações de, respectivamente, 79,10%, 5,05% e 3,56% no total arrecadado. No gráfico abaixo estão relacionadas todas as substâncias e suas arrecadações no acumulado do ano de 2022.



## Quantidade comercializada

Ao exercer a devida operação mineral, a pessoa física/jurídica informa também a quantidade do mineral comercializada junto da sua unidade de medida. Dessa forma, os dados apresentados nessa seção se referem a quantidade comercializada e a arrecadação da CFEM em relação a essas unidades.

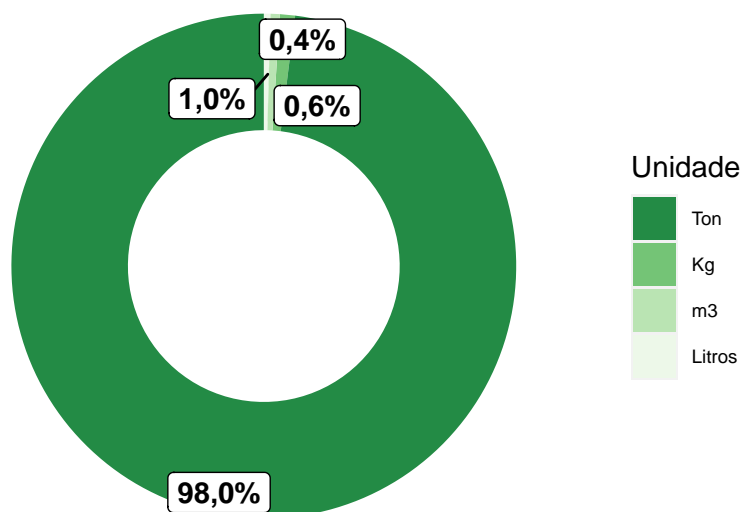
Posto isso, tivemos em 2022 a maior parte das comercializações realizadas em toneladas, registrando 29.928.228,14 toneladas, representando, em arrecadação da CFEM R\$ 81.458.454,74. Valores e quantidade por unidade de medida podem ser vistas na tabela abaixo.

Tabela 1: Arrecadação de CFEM por unidade comercializada em 2022

Unidade	Quantidade	R\$
Ton	29.928.228,1	81.458.454,7
Kg	138.051.147,9	805.684,4
m3	716.341,2	489.700,8
Litros	1.604.420.080,9	353.524,3

Fonte: ANM

### Participação no CFEM por Unidade



Fonte: ANM

## Empresas

No acumulado de 2022, 145 empresas realizaram algum tipo operação com minério. Entre as três principais substâncias, 73 empresas extraíram Areia, 24 extraíram Basalto e 21 Cascalho.

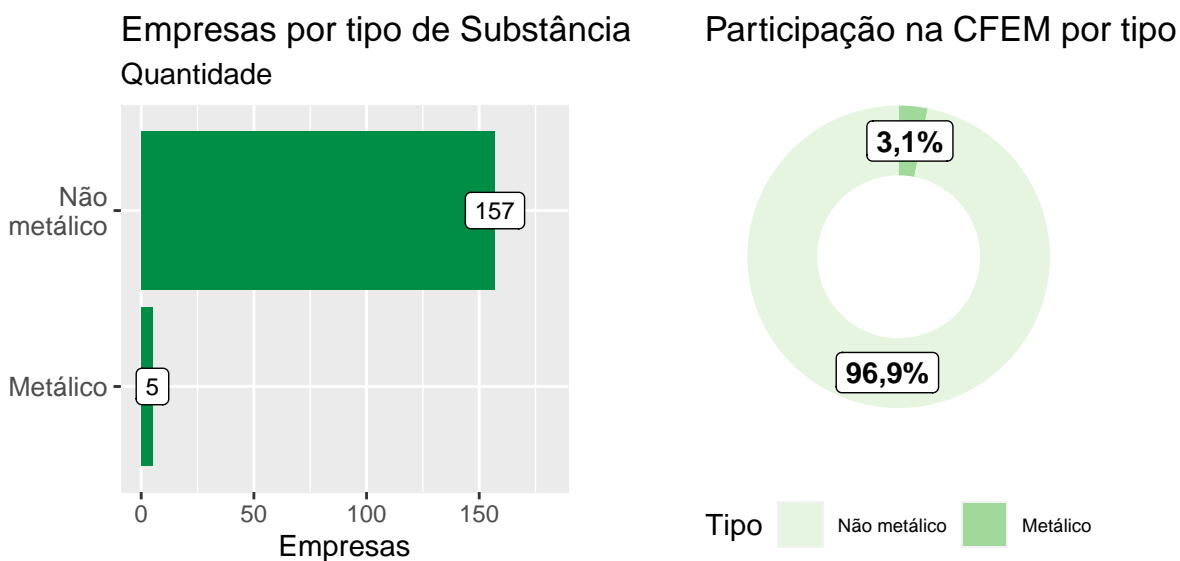
O ranking completo, por substância, pode ser visto na tabela 2 abaixo.

Tabela 2: Empresas comercializadoras por substância em 2022

Substância	Empresas
AREIA	73
BASALTO	24
CASCALHO	21
ARGILA	18
SAIBRO	14
CALCÁRIO	8
ÁGUA MINERAL	6
CALCÁRIO CALCÍTICO	5
CALCÁRIO DOLOMÍTICO	5
FERRO	4
ARGILA VERMELHA	2
FOSFATO	2
OUTRAS	8

Fonte: ANM

Quanto a classificação das substância em metálicas e não metálicas, 5 empresas extraíram minérios do tipo metálico, enquanto 157 minérios o tipo Não metálico.

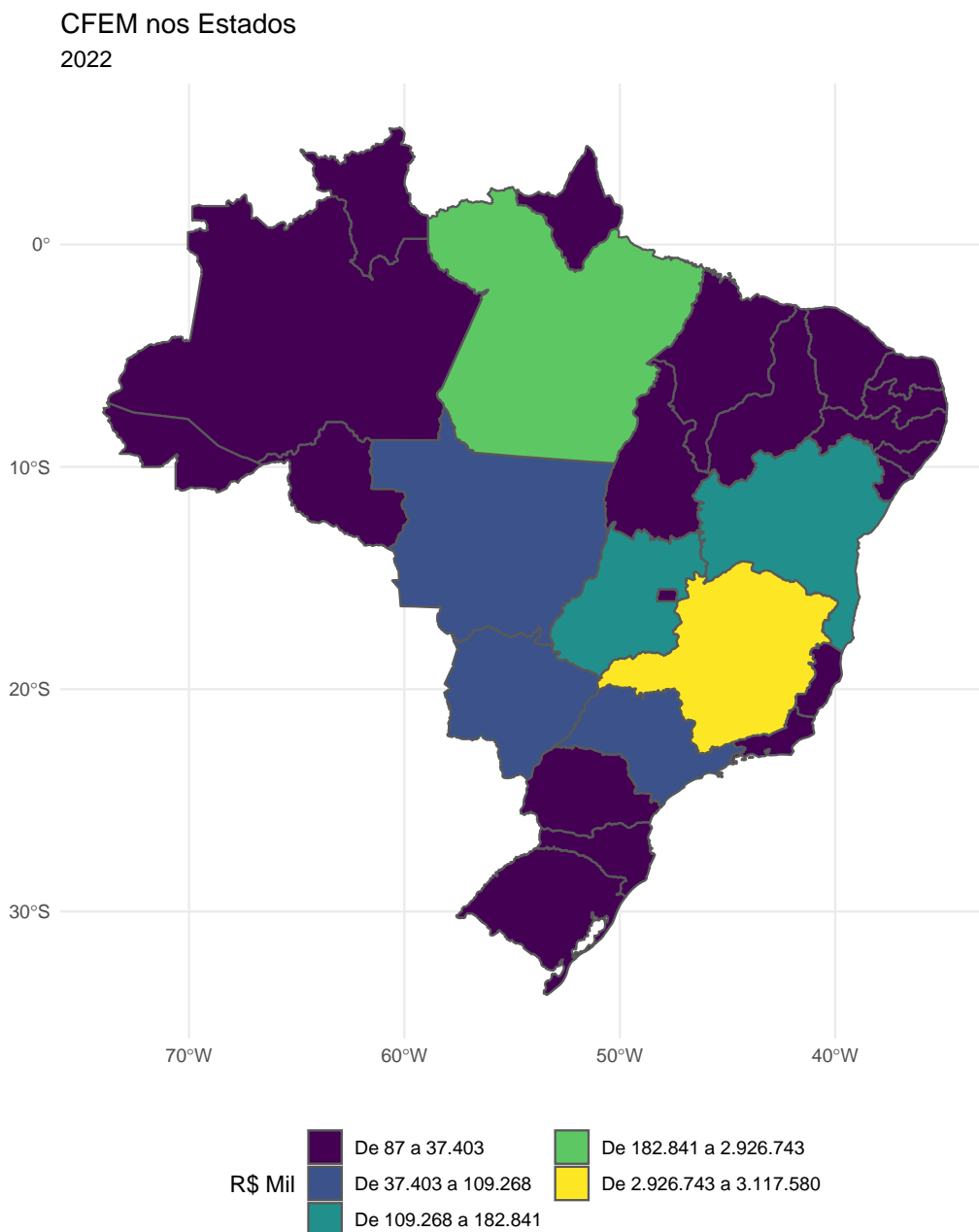




## Cenário Nacional

No cenário nacional, o estado com a maior arrecadação da CFEM em 2022 foi Minas Gerais com R\$ 3.117.580,42 mil (44,43%), seguido pelos estados de Pará com R\$ 2.926.743,45 mil (41,71%) e Bahia com R\$ 182.841,40 mil (2,61%).

Por outro lado, os estados Acre, Roraima e Piauí apresentaram os menores valores da CFEM no acumulado de 2020, com proporções de 0,001%, 0,004% e 0,05% em relação ao total, respectivamente.



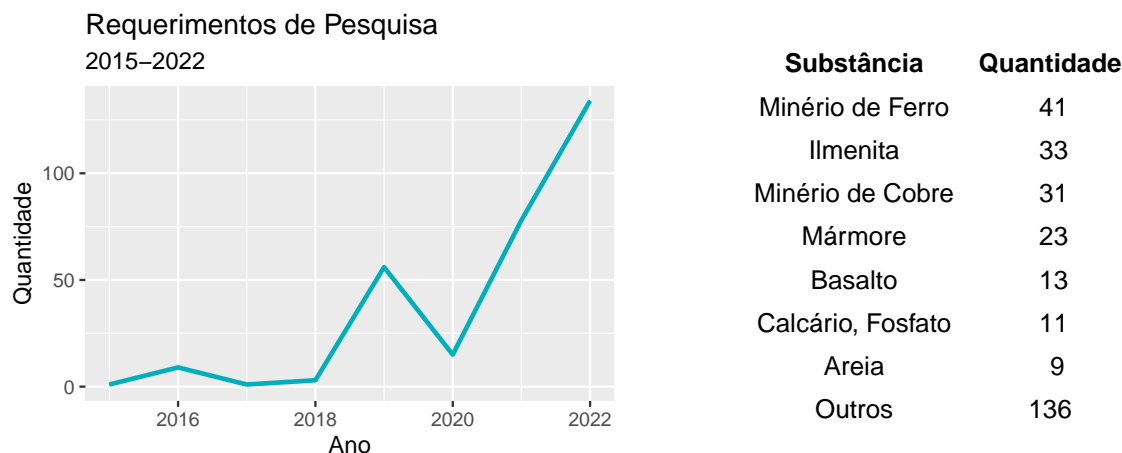
NA = Sem arrecadação

## Estatísticas do Cadastro Mineiro (SCM)

### Requerimento de pesquisa

Quanto aos requerimentos de pesquisa em 2022, 134 requisições foram emitidos. Em todo o período 2015-2022, 297 requerimentos foram realizados.

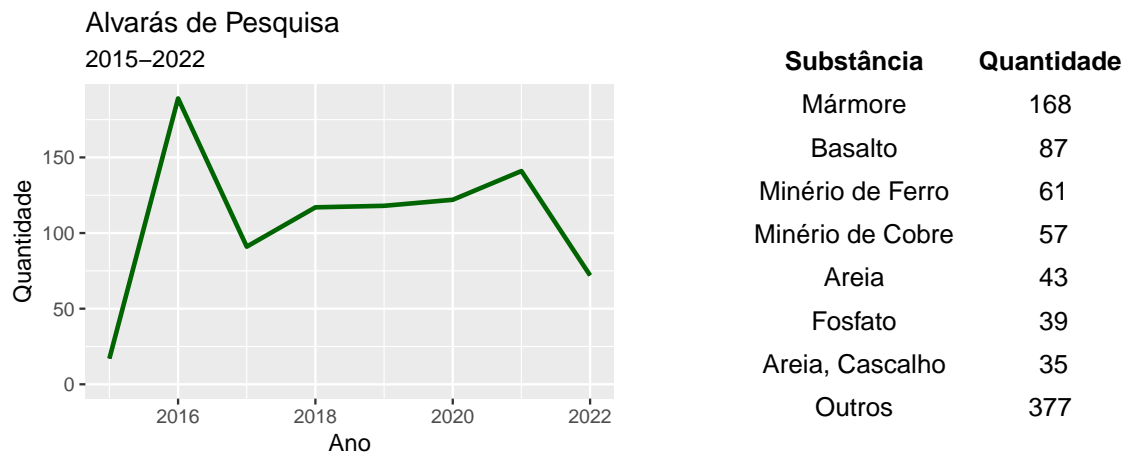
A série histórica dos requerimentos de pesquisa, bem como a quantidade por substância no período 2015-2022 podem ser visualizadas abaixo.



### Alvará de pesquisa

Quanto a emissão de alvarás no acumulado de 2022, 72 alvarás de pesquisa foram emitidos. Em todo o período 2015-2022, 867 alvarás foram emitidos.

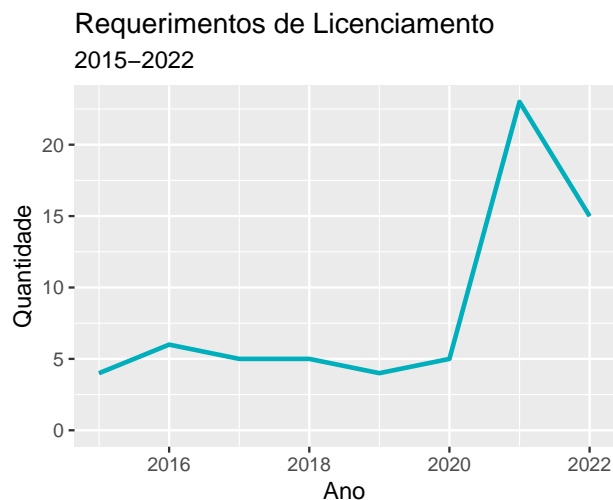
A série histórica das emissões de alvarás, bem como a quantidade por substância no período 2015-2022 podem ser visualizadas abaixo.



## Requerimento de Licenciamento

Quanto aos requerimentos de licenciamento em 2022, 15 requisições foram feitas. Em todo o período 2015-2022, 67 requerimentos foram realizados.

A série histórica dos requerimentos de licenciamento, bem como a quantidade por substância no período 2015-2022 podem ser visualizadas abaixo.

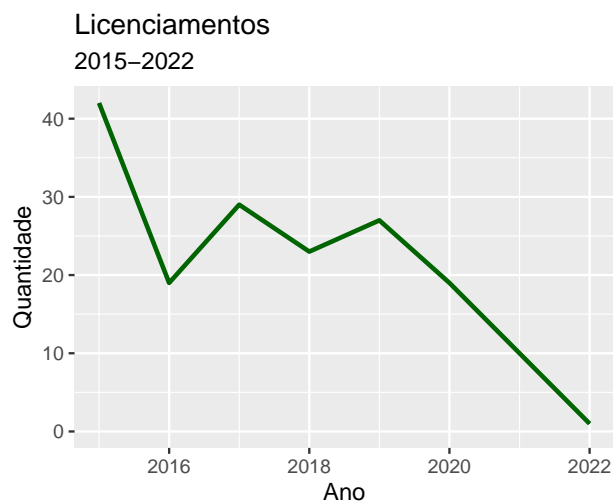


Substância	Quantidade
Areia	23
Cascalho	11
Areia, Cascalho	10
Basalto	8
Argila	5
Cascalho, Cascalho	3
Cascalho, Saibro	2
Outros	5

## Licenciamento

Quanto a emissão de licenciamentos no acumulado de 2022, 1 licenciamento foi emitido. Em todo o período 2015-2022, 170 licenciamentos foram emitidos.

A série histórica das emissões de licenciamentos, bem como a quantidade por substância no período 2015-2022 podem ser visualizadas abaixo.

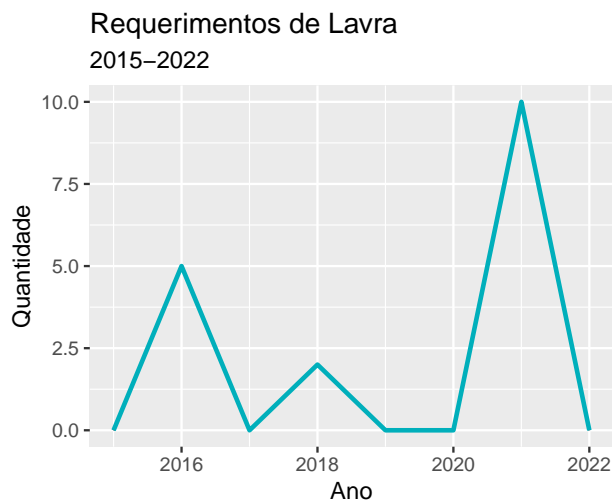


Substância	Quantidade
Areia	56
Cascalho	33
Argila	24
Areia, Cascalho	18
Basalto	12
Saibro	9
Calcário Calcítico	3
Outros	15

## Requerimento de Lavra

Quanto aos requerimentos de lavra em 2022, 0 requisições foram feitas. Em todo o período 2015-2022, 17 requerimentos foram realizados.

A série histórica dos requerimentos de lavra, bem como a quantidade por substância no período 2015-2022 podem ser visualizadas abaixo.

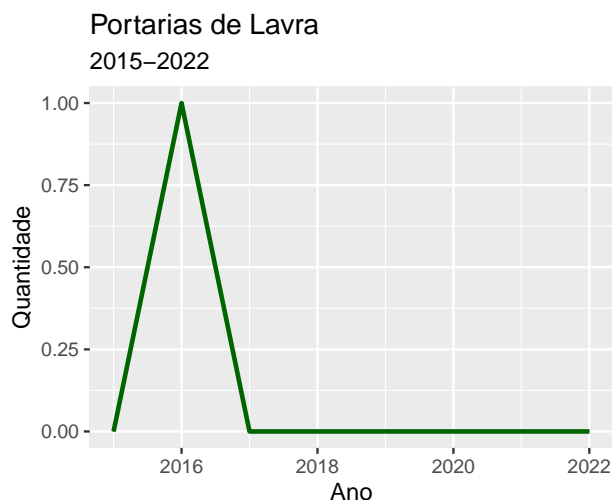


Substância	Quantidade
Areia	5
Areia, Cascalho	4
Basalto	3
Mármore	3
Calcário	1
Calcário, Fosfato	1

## Portaria de Lavra

Quanto as portarias de lavra no acumulado de 2022, 0 portarias foram emitidas. Em todo o período 2015-2022, 1 portaria foi emitida.

A série histórica das portarias de lavra, bem como a quantidade por substância no período 2015-2022 podem ser visualizadas abaixo.

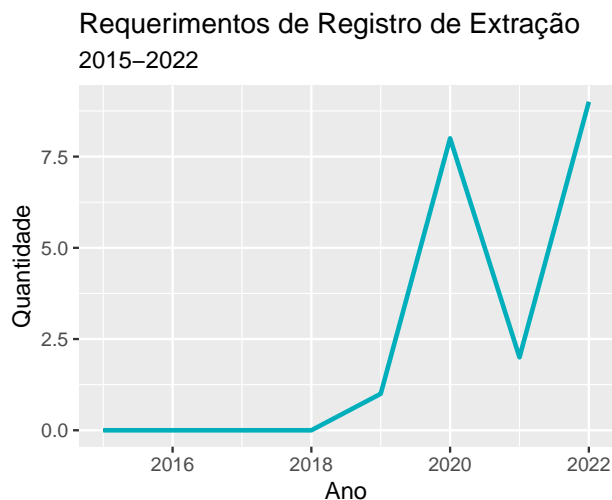


Substância	Quantidade
Argila	1

## Requerimento de Registro de Extração

Quanto aos requerimentos de registro de extração em 2022, 9 requisições foram realizadas. Em todo o período 2015-2022, 20 requerimentos foram realizados.

A série histórica dos requerimentos de registro de extração, bem como a quantidade por substância no período 2015-2022 podem ser visualizadas abaixo.

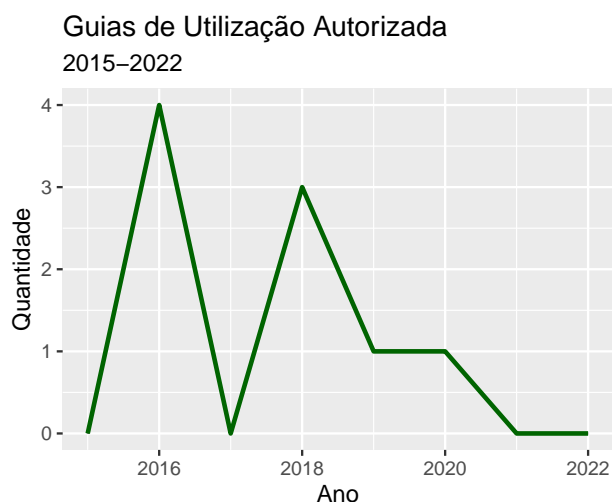


Substância	Quantidade
Arenito	15
Cascalho	4
Basalto, Saibro	1

## Guia de Utilização Autorizada

Quanto as Guias de Utilização Autorizada no acumulado de 2022, 0 emissões foram feitas. Em todo o período 2015-2022, 9 emissões foram feitas.

A série histórica das Guias de Utilização Autorizada, bem como a quantidade por substância no período 2015-2022 podem ser visualizadas abaixo.



Substância	Quantidade
Mármore	4
Calcário, Fosfato	1
Calcário, Fosfato, Mármore	1
Minério de Ferro	1
Minério de Ferro, Minério de Manganês	1
Quartzito	1

## ANEXOS

## Arrecadação CFEM por Município

Tabela 3: Arrecadação de CFEM por município até 2022

Município	Empresas	CFEM (R\$)
Alcinópolis	1	387,33
Amambai	2	39.668,69
Anastácio	2	41.211,96
Anaurilândia	1	6.268,56
Angélica	1	7.032,87
Aparecida do Taboado	2	134.222,08
Aquidauana	1	467,84
Bandeirantes	1	15.140,46
Batayporã	2	44.922,59
Bela Vista	4	5.969.670,06
Bodoquena	2	1.690.039,29
Bonito	8	1.173.013,87
Brasilândia	5	48.731,27
Camapuã	1	627,21
Campo Grande	18	442.398,28
Caracol	1	399,29
Cassilândia	3	89.754,93
Chapadão do Sul	6	60.629,53
Corguinho	3	22.541,27
Corumbá	9	67.437.995,99
Costa Rica	2	109.669,70
Coxim	3	10.013,63
Deodápolis	1	1.074,69
Dois Irmãos do Buriti	1	9.364,22
Dourados	6	38.937,89
Eldorado	2	2.007,43
Fátima do Sul	4	23.607,14
Figueirão	1	403,10
Guia Lopes da Laguna	2	80.082,59
Iguatemi	1	1.185,97
Itaporã	5	621.820,57
Itaquiraí	2	2.767,81
Ivinhema	4	51.696,89
Japorã	1	679,89
Jardim	3	24.421,70
Ladário	2	1.309.078,05
Maracaju	1	93.367,88
Miranda	7	1.317.175,62

Tabela 3: Arrecadação de CFEM por município até 2022 (continuação)

Município	Empresas	CFEM (R\$)
Mundo Novo	3	170.475,67
Naviraí	4	57.762,53
Nioaque	1	690,36
Nova Alvorada do Sul	2	40.779,80
Paraíso das Águas	1	125.568,04
Paranaíba	6	37.598,34
Ponta Porã	2	59.875,12
Porto Murtinho	3	5.146,98
Ribas do Rio Pardo	3	263.166,07
Rio Brillhante	1	7.307,18
Rio Verde de Mato Grosso	6	71.194,59
Rochedo	2	14.590,77
Selvéria	1	6.459,03
Sidrolândia	1	88.350,68
Sonora	1	1.879,56
Taquarussu	2	11.172,45
Terenos	6	896.573,04
Três Lagoas	9	326.296,01

Fonte: ANM

## Arrecadação de CFEM por empresas

Tabela 4: Arrecadação de CFEM por empresas até 2022

CPF/CNPJ	Nome	Município	R\$ CFEM	% CFEM do total
03327988000196	Mineracao Corumbaense Reunida S.a.	Corumbá	48.398.043,52	58,24
10228340000128	Vetria Mineracao S.a.	Corumbá	12.963.506,83	15,60
07557381000153	Mmx Corumba Mineracao S/a	Corumbá	5.574.578,33	6,71
09225584000178	Calcario Bela Vista Ltda	Bela Vista	2.214.435,54	2,66
03201316000130	Mineracao Bodoquena S/a	Bela Vista	1.446.341,08	1,74
07249898000185	Horii Agro Industrial de Minerios Ltda	Bodoquena	1.431.965,18	1,72
01576503000172	Mineracao Oro-yte Ltda	Bela Vista	1.204.816,21	1,45
03073012000134	Calcario Bonito Ltda	Bela Vista	1.104.077,23	1,33
03327988000196	Mineracao Corumbaense Reunida S.a.	Ladário	1.050.884,59	1,26
00508829000108	Edem Empresa de Desenvolvimento Em Mineracao e Part Ltd	Bonito	962.023,81	1,16
31484403000187	Ourocal Mineracao Ltda	Miranda	767.642,95	0,92
24638223000147	Mineracao Calbon Ltda	Miranda	379.033,89	0,46
70360946000144	Mineracao Campo Grande Ltda	Terenos	333.314,05	0,40
20327936000139	Mineracao Santo Antonio Ltda	Terenos	284.637,76	0,34
05219549000195	Pedreira Santo Onofre Ltda	Terenos	275.202,94	0,33
01637895000132	Votorantim Cimentos S.a.	Ladário	258.193,46	0,31
10264603000154	Comican - Companhia de Mineracao Candiota	Bodoquena	258.074,11	0,31
04607970000100	Planacon Construtora Ltda	Itaporã	242.378,17	0,29
07212811000103	Mpp - Mineracao Piramide Participacoes Ltda	Corumbá	233.723,56	0,28
61247870000154	Vetorial Mineracao S.a	Corumbá	194.474,42	0,23



Tabela 4: Arrecadação de CFEM por empresas até 2022 (continuação)

CPF/CNPJ	Nome	Município	R\$ CFEM	% CFEM do total
14765286000100	<b>Mineracao Tozzi Junqueira Ltda</b>	Itaporã	191.017,80	0,23
04197820000176	<b>Jonas Barbosa Garcia &amp; Cia Ltda</b>	Campo Grande	181.945,63	0,22
21069420000102	<b>Ita Renda Mineracao e Comercio Ltda</b>	Ribas do Rio Pardo	181.821,14	0,22
03632438000180	<b>Mineracao Santa Maria Ltda</b>	Itaporã	163.413,41	0,20
15481013000105	<b>Pedreira Tres Barras Ltda</b>	Aparecida do Taboado	131.076,55	0,16
05298800000154	<b>Aldrin Hammerschmidt &amp; Cia Ltda</b>	Paraíso das Águas	125.568,04	0,15
24645517000104	<b>Pedreira Basalto Ltda</b>	Costa Rica	108.565,70	0,13
23299333000169	<b>Mineracao Dois Irmaos Ltda</b>	Três Lagoas	99.252,56	0,12
05269841000112	<b>Maracaju Engenharia e Empreendimentos Ltda</b>	Maracaju	93.367,88	0,11
00264528000178	<b>Guidoni Ornamental Rocks Ltda</b>	Miranda	89.468,57	0,11
03939967000121	<b>Mineracao D'agostini Ltda</b>	Mundo Novo	89.023,58	0,11
07793147000125	<b>Mineradora Negri Ltda</b>	Sidrolândia	88.350,68	0,11
26834440000138	<b>Areias Tres Lagoas Ltda</b>	Três Lagoas	84.945,64	0,10
42354972000124	<b>NANA</b>	Ribas do Rio Pardo	80.802,54	0,10
03073012000134	<b>Calcario Bonito Ltda</b>	Bonito	80.604,32	0,10
29067113000196	<b>Polimix Concreto Ltda</b>	Campo Grande	67.456,88	0,08
03287527000137	<b>Aguas Floresta Ltda</b>	Três Lagoas	67.002,48	0,08
08719087000163	<b>Magid Thome Filho - Eireli</b>	Três Lagoas	62.569,02	0,08
04016638000171	<b>Jorcal Engenharia e Construcoes S/a Em Recuperacao Judicial Em Recuperacao Judicial</b>	Ponta Porã	59.872,04	0,07
76641448000156	<b>Tv - Tecnica Viaria Construcoes Ltda</b>	Guia Lopes da Laguna	58.402,14	0,07
15462179000176	<b>Calcario Xaraes Ltda</b>	Bonito	55.865,67	0,07

Tabela 4: Arrecadação de CFEM por empresas até 2022 (continuação)

CPF/CNPJ	Nome	Município	R\$ CFEM	% CFEM do total
03632438000180	Mineracao Santa Maria Ltda	Naviraí	54.857,79	0,07
53765640000159	Venturini - Florencio Industria e Com de Bebidas Ltda	Cassilândia	52.884,49	0,06
09520397000117	Mineradora Rio Verde Ltda	Rio Verde de Mato Grosso	49.492,09	0,06
03331485000194	Corumba Calcario Ltda	Corumbá	46.951,72	0,06
00124540000187	Mineracao Grande Lago Ltda	Mundo Novo	46.901,39	0,06
05495508000121	NANA	Bonito	46.644,01	0,06
03084242000107	Papacosta, Alves & Cia Ltda	Ivinhema	45.364,00	0,05
03646403000109	Karru Industria e Comercio de Produtos Ceramicos Ltda	Miranda	44.657,36	0,05
03658959000107	Mineracao Bataypora Eireli	Batayporã	41.422,61	0,05
08580914000180	Rubens Alves da Silva e Cia Ltda	Campo Grande	38.924,99	0,05
05524774000135	Pedreira Amambai Ltda	Amambai	38.191,08	0,05
24620692000139	Tijolos Trevo Ltda	Nova Alvorada do Sul	37.828,45	0,05
07537977000191	Gw Comercio e Servicos Ltda	Chapadão do Sul	36.265,04	0,04
03229143000168	Construtora Industrial Sao Luiz Sa	Campo Grande	35.940,00	0,04
03295717000104	Comercio de Areia e Pedra Ilha Grande Ltda	Mundo Novo	34.550,70	0,04
33357030000109	Mineradora Britasul Ltda	Cassilândia	34.318,21	0,04
36801678000110	Igram Industria de Granilha Mineral Ltda	Campo Grande	27.499,48	0,03
02971398000139	Areieiro Saara Ltda	Anastácio	27.004,07	0,03
48804868000170	Empresa de Mineracao Panorama Ltda	Brasilândia	25.216,92	0,03
15445547000178	Jose Nemer Ayub & Cia Ltda	Miranda	23.834,69	0,03
16036048000190	Ciro Transportadora Ltda	Campo Grande	23.505,20	0,03

Tabela 4: Arrecadação de CFEM por empresas até 2022 (continuação)

CPF/CNPJ	Nome	Município	R\$ CFEM	% CFEM do total
04072418000165	<b>Aguas Minerais Rosario do Sul - Eireli</b>	Jardim	22.879,14	0,03
04197820000176	<b>Jonas Barbosa Garcia &amp; Cia Ltda</b>	Itaporã	22.825,94	0,03
35138169000197	<b>NANA</b>	Bonito	21.918,03	0,03
15399850000181	<b>Irmaos Dagostin Ltda</b>	Guia Lopes da Laguna	21.680,45	0,03
09134249000164	<b>Minerpan - Empresa de Recursos Minerais Eireli</b>	Rio Verde de Mato Grosso	17.239,86	0,02
03798774000106	<b>Areeiro Campo Grande Ltda</b>	Campo Grande	16.086,56	0,02
07649385000161	<b>Pedras Morro Alto Ltda</b>	Bandeirantes	15.140,46	0,02
00110360000146	<b>Miralva Gomes Costa Silva</b>	Anastácio	14.207,89	0,02
55850861000150	<b>Gama Extracao de Areia e Pedregulho Ltda</b>	Brasilândia	13.688,10	0,02
05840436000102	<b>Areia Compedra Ltda</b>	Dourados	12.594,26	0,02
***475477**	<b>NANA</b>	Fátima do Sul	12.344,84	0,01
10712191000178	<b>Mineradora Nossa Senhora Aparecida Ltda</b>	Dourados	11.774,06	0,01
23332400000108	<b>Areeiro Tres Meninos Ltda</b>	Dourados	11.666,87	0,01
31137375000121	<b>Intterplan Empreendimentos Ltda</b>	Corumbá	11.499,72	0,01
38084407000117	<b>Areeiro Eliane Ltda</b>	Corguinho	10.903,94	0,01
04675772000184	<b>Irmaos Benzi Ltda</b>	Corumbá	10.322,28	0,01
02472824000190	<b>Luz do Pantanal Comercio de Areia Ltda</b>	Campo Grande	9.935,94	0,01
14808509000170	<b>Athenas Mineradora Ltda</b>	Taquarussu	9.910,41	0,01
70394499000144	<b>Construbase Materiais de Construcao Ltda</b>	Chapadão do Sul	9.759,35	0,01
47680087000159	<b>Alimentos Naturais do Brasil Industria e Comercio Ltda</b>	Corguinho	9.602,53	0,01
18667025000109	<b>NANA</b>	Paranaíba	9.417,24	0,01

Tabela 4: Arrecadação de CFEM por empresas até 2022 (continuação)

CPF/CNPJ	Nome	Município	R\$ CFEM	% CFEM do total
10628869000139	<b>J R Extracao e Comercio de Areia Ltda</b>	Campo Grande	9.410,67	0,01
11123649000116	<b>Solo Mineracao e Transportes Ltda</b>	Dois Irmãos do Buriti	9.364,22	0,01
05495891000118	<b>Cascalheira Pedra Vitoria Ltda</b>	Fátima do Sul	8.833,73	0,01
12627019000141	<b>Areieiro Perola do Rio Aquidauana Ltda</b>	Rochedo	8.654,96	0,01
03486916000191	<b>Ivone Fatima Pinto</b>	Miranda	8.208,16	0,01
15481013000105	<b>Pedreira Tres Barras Ltda</b>	Paranaíba	8.205,99	0,01
20043297000180	<b>Porto de Areia Sonho Real Ltda</b>	Paranaíba	7.646,85	0,01
11996948000165	<b>NANA</b>	Paranaíba	7.533,85	0,01
***024694**	<b>NANA</b>	Rio Brillhante	7.307,18	0,01
***922450**	<b>NANA</b>	Chapadão do Sul	7.180,64	0,01
71650311000144	<b>Brianza Comercio e Industria de Ceramicas Ltda</b>	Angélica	7.032,87	0,01
39933467000120	<b>NANA</b>	Campo Grande	6.895,82	0,01
01637895000132	<b>Votorantim Cimentos S.a.</b>	Campo Grande	6.714,48	0,01
33728734000140	<b>Benedito Jose Lagos</b>	Coxim	6.691,57	0,01
00209358000129	<b>Ceramica Geralde Ltda</b>	Selvíria	6.459,03	0,01
02448527000370	<b>Porto de Areia do Lago Ltda</b>	Anaurilândia	6.268,56	0,01
38084407000117	<b>Areieiro Eliane Ltda</b>	Rochedo	5.935,81	0,01
05847176000105	<b>Marques Mineradora Ltda</b>	Brasilândia	5.516,63	0,01
02634671000130	<b>Porto de Areia Palmito Ltda</b>	Três Lagoas	5.449,40	0,01
07639054000140	<b>Andre Luiz Prehl</b>	Chapadão do Sul	5.395,40	0,01
96824594000124	<b>Votorantim Cimentos Brasil S.a.</b>	Campo Grande	5.024,08	0,01
37575693000150	<b>Nei Lourenco de Freitas Costa</b>	Corumbá	4.895,61	0,01
27149108000105	<b>Terral Extracao de Terras Ltda</b>	Ivinhema	4.485,44	0,01

Tabela 4: Arrecadação de CFEM por empresas até 2022 (continuação)

CPF/CNPJ	Nome	Município	R\$ CFEM	% CFEM do total
70365085000197	<b>Karru Comercio de Materiais de Construcao Ltda</b>	Miranda	4.330,00	0,01
12282034000103	<b>Usina Caete S A</b>	Brasilândia	4.204,54	0,01
10429403000104	<b>Celpa Aterro e Locacao Ltda</b>	Campo Grande	3.899,64	0,00
17416396000155	<b>Extratora Rio Parana Eireli</b>	Batayporã	3.499,98	0,00
***144298**	<b>NANA</b>	Campo Grande	3.345,10	0,00
04096593000192	<b>Porto de Areia Santo Antonio Eireli</b>	Paranaíba	3.338,06	0,00
***209694**	<b>NANA</b>	Terenos	3.190,49	0,00
05488822000187	<b>Mineracao Vb Ltda</b>	Aparecida do Taboado	3.145,53	0,00
16794401000109	<b>V8 Extracao Valadares Ltda</b>	Três Lagoas	3.012,21	0,00
15433766000137	<b>Ziza Silva</b>	Nova Alvorada do Sul	2.951,35	0,00
12821320000191	<b>Itamar dos Santos Mazina</b>	Bonito	2.889,86	0,00
26859207000100	<b>Extracao de Areia Bergamo Ltda</b>	Naviraí	2.666,96	0,00
11273057000180	<b>Cledineia Gregoria Cassafu Gada</b>	Porto Murtinho	2.600,95	0,00
17558048000112	<b>L. Paulino Ferreira</b>	Cassilândia	2.552,23	0,00
08727111000106	<b>Pedreira Tres Lagoas Ltda</b>	Três Lagoas	2.464,34	0,00
33891109000115	<b>NANA</b>	Porto Murtinho	2.411,61	0,00
26859207000100	<b>Extracao de Areia Bergamo Ltda</b>	Itaquiraí	2.406,80	0,00
07677341000145	<b>Areiro Rezende de Oliveira Ltda</b>	Rio Verde de Mato Grosso	2.225,22	0,00
01008466000104	<b>Same Hassan Gebara</b>	Itaporã	2.185,25	0,00
06102664000148	<b>Dorival F. Xavier</b>	Bonito	2.113,21	0,00
05546941000149	<b>Pantanal Leva Entulho Comercio e Transporte Ltda</b>	Campo Grande	2.061,57	0,00
33104222000103	<b>Areiro 2 Irmaos Ltda</b>	Corguinho	2.034,80	0,00
02620898000126	<b>Joao Batista Bortoloti</b>	Chapadão do Sul	1.999,10	0,00
18458090000124	<b>Ceramica Magu Eireli</b>	Dourados	1.895,06	0,00
05559631000169	<b>Primus Areiro Eireli</b>	Coxim	1.879,56	0,00
05559631000169	<b>Primus Areiro Eireli</b>	Sonora	1.879,56	0,00

Tabela 4: Arrecadação de CFEM por empresas até 2022 (continuação)

CPF/CNPJ	Nome	Município	R\$ CFEM	% CFEM do total
33762931000186	<b>Garbosa &amp; Garbosa Ltda</b>	Eldorado	1.832,68	0,00
00836417000199	<b>Ivani Fole Moreira</b>	Rio Verde de Mato Grosso	1.696,14	0,00
***357089**	NANA	Fátima do Sul	1.665,84	0,00
12225657000136	<b>Wilson Ocampos</b>	Campo Grande	1.494,13	0,00
05857375000196	<b>Lourenco Cyriaco Coinete</b>	Amambai	1.477,61	0,00
12087871000173	<b>Kioki &amp; Konishi Empreendimentos e Lazer Ltda</b>	Paranaíba	1.456,35	0,00
00208270000192	<b>Cicero Fermino da Silva Material de Construcao</b>	Coxim	1.442,50	0,00
30050408000139	<b>Alcides Jose D Arce Ropelli Eireli</b>	Jardim	1.275,95	0,00
17416396000155	<b>Extratora Rio Parana Eireli</b>	Taquarussu	1.262,04	0,00
01931286000191	<b>Ceramica Guerra Ltda</b>	Três Lagoas	1.229,93	0,00
06099712000196	<b>Premacol - Materiais para Construcao e Pre-moldados Ltda</b>	Iguatemi	1.185,97	0,00
14509943000159	<b>Fonte Materiais Agregados para Construcao Civil Ltda</b>	Campo Grande	1.181,41	0,00
55163745000163	<b>Germinex Agropecuaria Limitada</b>	Costa Rica	1.104,00	0,00
33127717000158	<b>Areira Ceu Celeste e Urbanizacao Eireli</b>	Ivinhema	1.093,31	0,00
02888426000159	<b>W. Barizom - Eireli</b>	Campo Grande	1.076,70	0,00
09578330000133	<b>Mineracao Siqueira Ltda</b>	Deodópolis	1.074,69	0,00
***138268**	NANA	Bonito	954,96	0,00
10624197000193	<b>M.a Extracao de Areia Ltda</b>	Dourados	881,37	0,00
13525996000109	<b>Agnaldo Chrisostomo Eireli</b>	Fátima do Sul	762,73	0,00
16697730000123	<b>Ariel Transporte, Mineracao &amp; Cia. Ltda</b>	Ivinhema	754,14	0,00
14094730000103	<b>Areiro Nunes Ltda</b>	Nioaque	690,36	0,00

Tabela 4: Arrecadação de CFEM por empresas até 2022 (continuação)

CPF/CNPJ	Nome	Município	R\$ CFEM	% CFEM do total
06099712000196	<b>Premacol - Materiais para Construcao e Pre-moldados Ltda</b>	Japorã	679,89	0,00
26847202000167	<b>Deposito de Areia Camapua Ltda</b>	Camapuã	627,21	0,00
21268840000100	<b>Luiz Lozan dos Santos - Eireli</b>	Ribas do Rio Pardo	542,39	0,00
31443099000120	<b>Carlos Alberto Pompeo Campos Freire e Cia Ltda</b>	Aquidauana	467,84	0,00
22807392000138	<b>I. F. Porato Eireli</b>	Figueirão	403,10	0,00
***356260**	<b>NANA</b>	Caracol	399,29	0,00
22807392000138	<b>I. F. Porato Eireli</b>	Alcinópolis	387,33	0,00
14045957000169	<b>Mineradora Espelho D'agua Ltda</b>	Três Lagoas	370,43	0,00
37466622000110	<b>A L M Vandressen Sanches</b>	Itaquiraí	361,01	0,00
37211505000105	<b>Ivanir de Lazari</b>	Rio Verde de Mato Grosso	290,33	0,00
02317222000168	<b>Vitor da Teresa Meirinho</b>	Jardim	266,61	0,00
00208270000192	<b>Cicero Fermino da Silva Material de Construcao</b>	Rio Verde de Mato Grosso	250,95	0,00
01968554000140	<b>Angela Maria Ferreira - Basico da Construcao</b>	Naviraí	184,17	0,00
05624542000159	<b>A. R. Kraemer</b>	Eldorado	174,75	0,00
18571488000172	<b>Icorp Inteligencia Corporativa e Solucoes Ltda</b>	Porto Murtinho	134,42	0,00
46083599000175	<b>NANA</b>	Terenos	129,78	0,00
13970273000100	<b>Construmak Materiais de Construcao e Servicos Ltda</b>	Dourados	126,27	0,00
62006879000136	<b>NANA</b>	Brasilândia	105,08	0,00
12515423000123	<b>Wellisson da Silva Lopes - Eireli</b>	Terenos	98,02	0,00
06098002000141	<b>Navegacao Sao Martinho Ltda</b>	Naviraí	53,61	0,00
10014263000103	<b>Bento Pereira de Camargo</b>	Chapadão do Sul	30,00	0,00

---

***048134**	NANA	Ponta Porã	3,08	0,00
-------------	------	------------	------	------

---

Fonte: ANM