

Carta de Conjuntura nº67 – Setembro de 2021

Mercado de Trabalho

Os últimos dados divulgados pelo Cadastro Geral de Emprego e Desemprego do Ministério do Trabalho e Emprego (CAGED-MTE), referentes a agosto de 2021, indicam que foram criados 2.849 novos empregos formais no Estado. Em termos de *ranking* nacional de geração de novos empregos formais, o Estado seria o vigésimo na criação de novas vagas no mês de agosto.

Os setores que mais geraram novos empregos formais foram: Serviços (1.464 a mais), Comércio (816 a mais) e Indústria (473 a mais). No acumulado dos últimos 12 meses, Mato Grosso do Sul apresentou uma criação de 44,8 mil empregos formais (Gráfico 1).

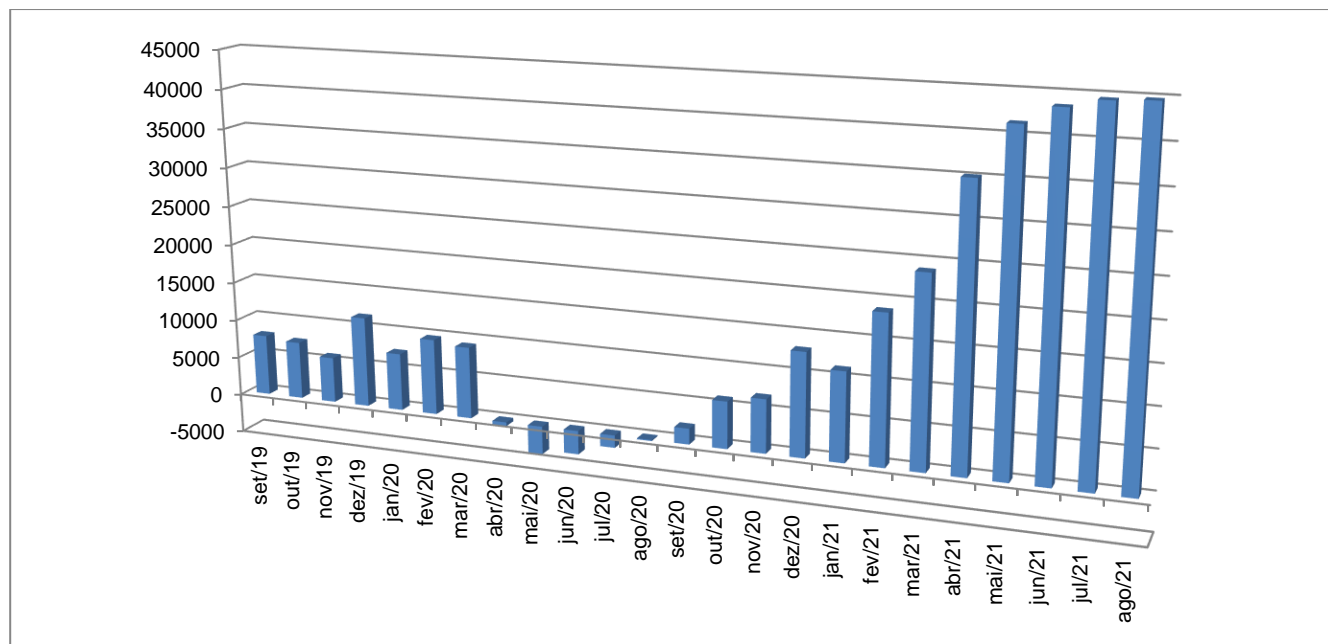


Gráfico 1 – Saldo Acumulados em 12 meses em número de empregos formais em Mato Grosso do Sul set./2019 a ago./2021

Fonte: Elaborado a partir de MTE/SPPE/DES/CGET - CAGED LEI 4.923/65

O Comércio vem apresentando, no acumulado dos últimos 12 meses, 13.887 vagas a mais. Os serviços que tiveram altas no mês de Agosto de 2021 foram: Atividades profissionais e científicas (171 vagas a mais), Atividades financeiras (61 vagas a mais) e Transportes (112 vagas a mais) (Gráfico 2).

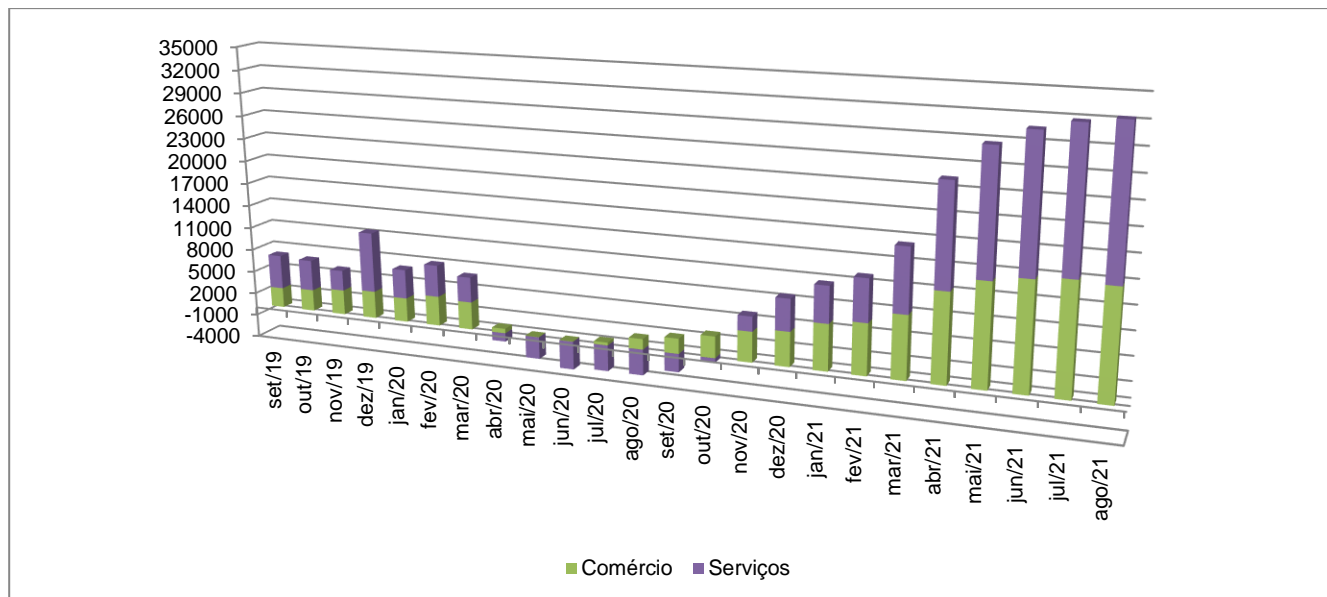


Gráfico 2 – Saldo Acumulados em 12 meses em número de empregos formais em Mato Grosso do Sul de set./2019 a ago/2021

Fonte: Elaborado a partir de MTE/SPPE/DES/CGET - CAGED LEI 4.923/65

A indústria foi dos setores que mais criou vagas em Agosto, principalmente na indústria de transformação com 391 vagas a mais, já na Construção Civil foram 404 vagas a mais.

No acumulado dos últimos 12 meses, a indústria apresenta uma criação de 10.143 novas vagas, enquanto que na Construção Civil acumula 2.601 novas vagas (Gráfico 3).

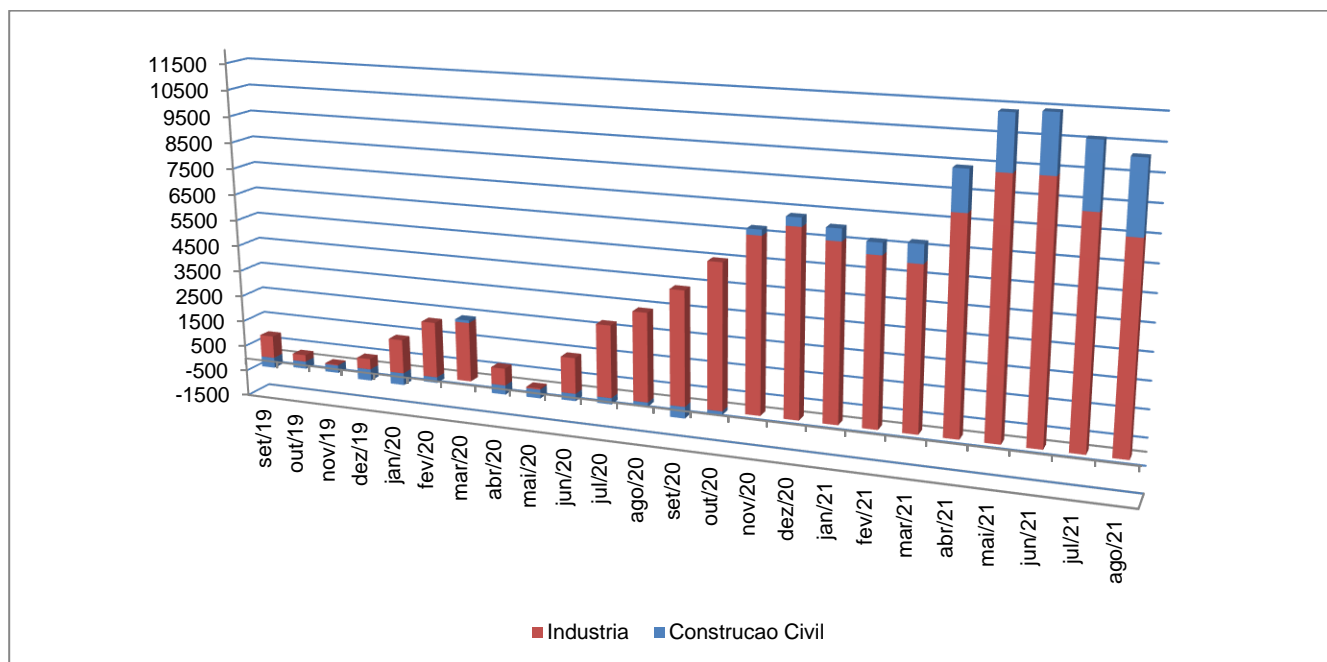


Gráfico 3 – Saldo Acumulados em 12 meses em número de empregos formais em Mato Grosso do Sul set/2019 a ago./2021

Fonte: Elaborado a partir de MTE/SPPE/DES/CGET - CAGED LEI 4.923/65

Com relação ao comportamento das seções da CNAE, em Janeiro e Agosto de 2021 comparado com Janeiro e Agosto de 2020, pode ser verificado no Quadro 1:

Quadro 1 – Saldo acumulado de empregos formais gerados em Mato Grosso do Sul em Jan-Ago./2021 e Jan-Ago./2020

CNAE por seção	Jan-Ago./21	Jan-Ago./20	Posição
ADMINISTRAÇÃO PÚBLICA, DEFESA E SEGURIDADE SOCIAL	-3	200	Queda
AGRICULTURA, PECUÁRIA, PRODUÇÃO FLORESTAL, PESCA E AQUICULTURA	3.094	949	Crescimento
ÁGUA, ESGOTO, ATIVIDADES DE GESTÃO DE RESÍDUOS E DESCONTAMINAÇÃO	125	-298	Crescimento
ALOJAMENTO E ALIMENTAÇÃO	1.492	-2.446	Crescimento
ARTES, CULTURA, ESPORTE E RECREAÇÃO	181	-266	Crescimento
ATIVIDADES ADMINISTRATIVAS E SERVIÇOS COMPLEMENTARES	3.404	417	Crescimento
ATIVIDADES FINANCEIRAS, DE SEGUROS E SERVIÇOS RELACIONADOS	479	126	Crescimento
ATIVIDADES IMOBILIÁRIAS	196	14	Crescimento
ATIVIDADES PROFISSIONAIS, CIENTÍFICAS E TÉCNICAS	1.503	33	Crescimento
COMÉRCIO, REPARAÇÃO DE VEÍCULOS AUTOMOTORES E MOTOCICLETAS	8.386	-1.073	Crescimento
CONSTRUÇÃO	3.149	876	Crescimento
EDUCAÇÃO	2.138	270	Crescimento
ELETRICIDADE E GÁS	-31	29	Queda
INDÚSTRIAS DE TRANSFORMAÇÃO	4.873	4.814	Crescimento
INDÚSTRIAS EXTRATIVAS	262	113	Crescimento
INFORMAÇÃO E COMUNICAÇÃO	620	260	Crescimento
ORGANISMOS INTERNACIONAIS E OUTRAS INSTITUIÇÕES EXTRATERRITORIAIS	-	-	Queda
OUTRAS ATIVIDADES DE SERVIÇOS	804	-161	Crescimento
SAÚDE HUMANA E SERVIÇOS SOCIAIS	1.456	760	Crescimento
SERVIÇOS DOMÉSTICOS	-	-4	Queda
TRANSPORTE, ARMAZENAGEM E CORREIO	2.125	809	Crescimento
Total	34.253	5.422	Crescimento

Fonte: Elaborado a partir de MTE/SPPE/DES/CGET - CAGED LEI 4.923/65

No comparativo de geração em janeiro e agosto de 2021 foram criadas 34.253 vagas, com maior intensidade Comércio (8.386 a mais), Indústria de transformação (4.873 novas vagas) e Atividades administrativas e serviços complementares (3.404 novas vagas).

Com relação à questão regional, os municípios dez maiores geradores de postos de trabalho e os dez que tiveram maior destruição de postos de trabalho de Janeiro a Agosto 2021 (Quadro 2).

Quadro 2 – Saldo acumulado de empregos formais nos municípios de Mato Grosso do Sul em Janeiro e Agosto de 2021

Município com maior geração de emprego formal	Saldo Acumulado	Municípios com maior redução de emprego formal	Saldo Acumulado
Campo Grande	11.531	Bataguassu	-202
Dourados	3.573	Sonora	-186
Três Lagoas	2.115	Angélica	-48
Aparecida do Taboado	1.308	Deodópolis	-24
Corumbá	1.110	Porto Murtinho	-22
Chapadão do Sul	1.103	Juti	-19
Rio Brilhante	1.032	Japorã	-5
Naviraí	953	Vicentina	1
Ponta Porã	910	Nioaque	4

Fonte: Elaborado a partir de MTE/SPPE/DES/CGET - CAGED LEI 4.923/65

O município de Campo Grande apresentou melhor resultado com geração de 11.531 novos empregos formais, enquanto que o pior resultado foi para Bataguassu com destruição de -202 empregos formais.