

Carta de Conjuntura nº66 – Agosto de 2021

Mercado de Trabalho

Os últimos dados divulgados pelo Cadastro Geral de Emprego e Desemprego do Ministério do Trabalho e Emprego (CAGED-MTE), referentes a julho de 2021, indicam que foram criados 3.873 novos empregos formais no Estado. Em termos de *ranking* nacional de geração de novos empregos formais, o Estado seria o sexto na criação de novas vagas no acumulado do ano. Esse desempenho em relação ao pessoal ocupado e em relação a população em idade ativa configura no *ranking* como o quinto em termos de geração relativa de empregos no Brasil.

Os setores que mais geraram novos empregos formais foram: Comércio (1.438 a mais), Serviços (1.339 a mais), Construção civil (422 a mais) e Indústria (1.097 a mais). No acumulado dos últimos 12 meses, Mato Grosso do Sul apresentou uma criação de 44.785 empregos formais (Gráfico 1).

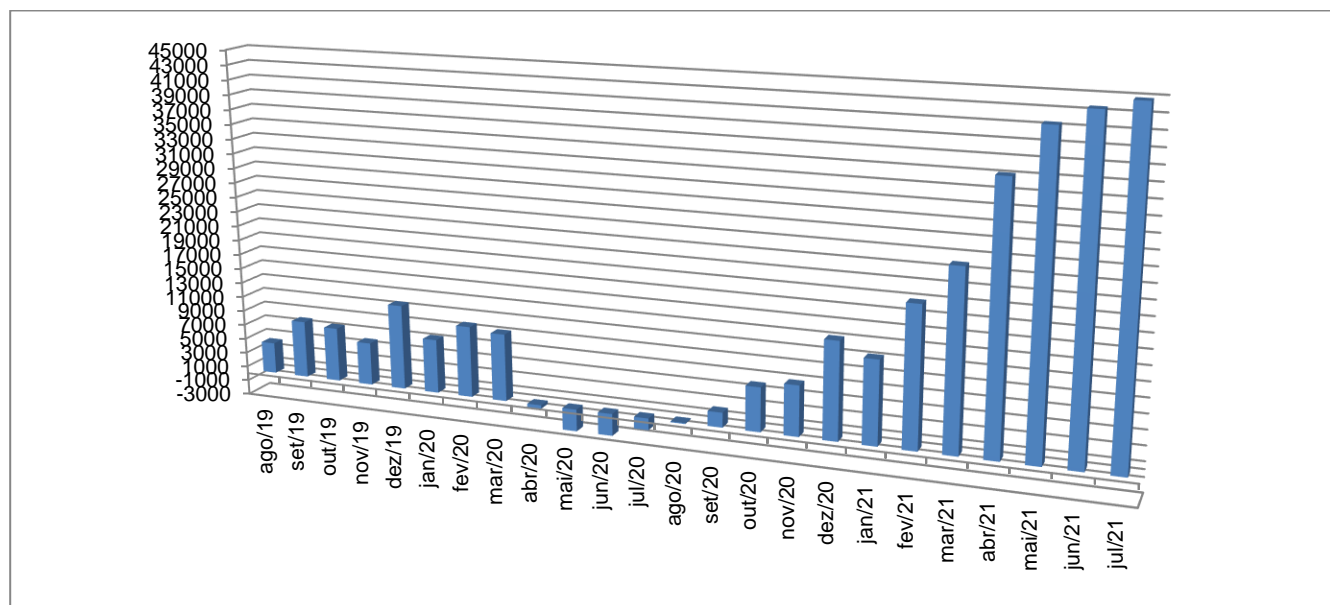


Gráfico 1 – Saldo Acumulados em 12 meses em número de empregos formais em Mato Grosso do Sul ago./2019 a jul./2021

Fonte: Elaborado a partir de MTE/SPPE/DES/CGET - CAGED LEI 4.923/65

O Comércio vem apresentando, no acumulado dos últimos 12 meses, 14.240 vagas a mais. Os serviços que tiveram altas no mês de Julho de 2021 foram: Atividades administrativas e empresa (789 vagas a mais), Saúde (141 vagas a mais) e Educação (115 vagas a mais) (Gráfico 2).

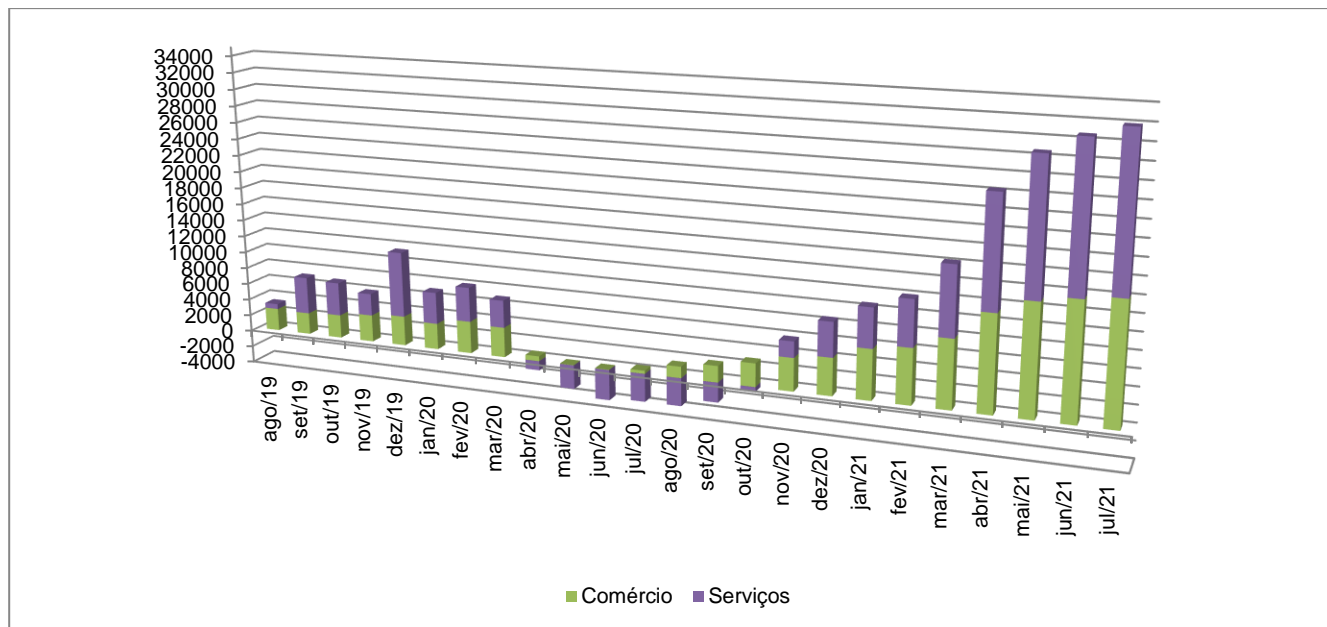


Gráfico 2 – Saldo Acumulados em 12 meses em número de empregos formais em Mato Grosso do Sul de ago./2019 a jul./2021
Fonte: Elaborado a partir de MTE/SPPE/DES/CGET - CAGED LEI 4.923/65

A indústria foi dos setores que mais criou vagas em Julho, principalmente na indústria de transformação com 457 vagas a mais, já na Construção Civil foram 422 vagas a mais.

No acumulado dos últimos 12 meses, a indústria apresenta uma criação de 8.310 novas vagas, enquanto que na Construção Civil acumula 2.372 novas vagas (Gráfico 3).

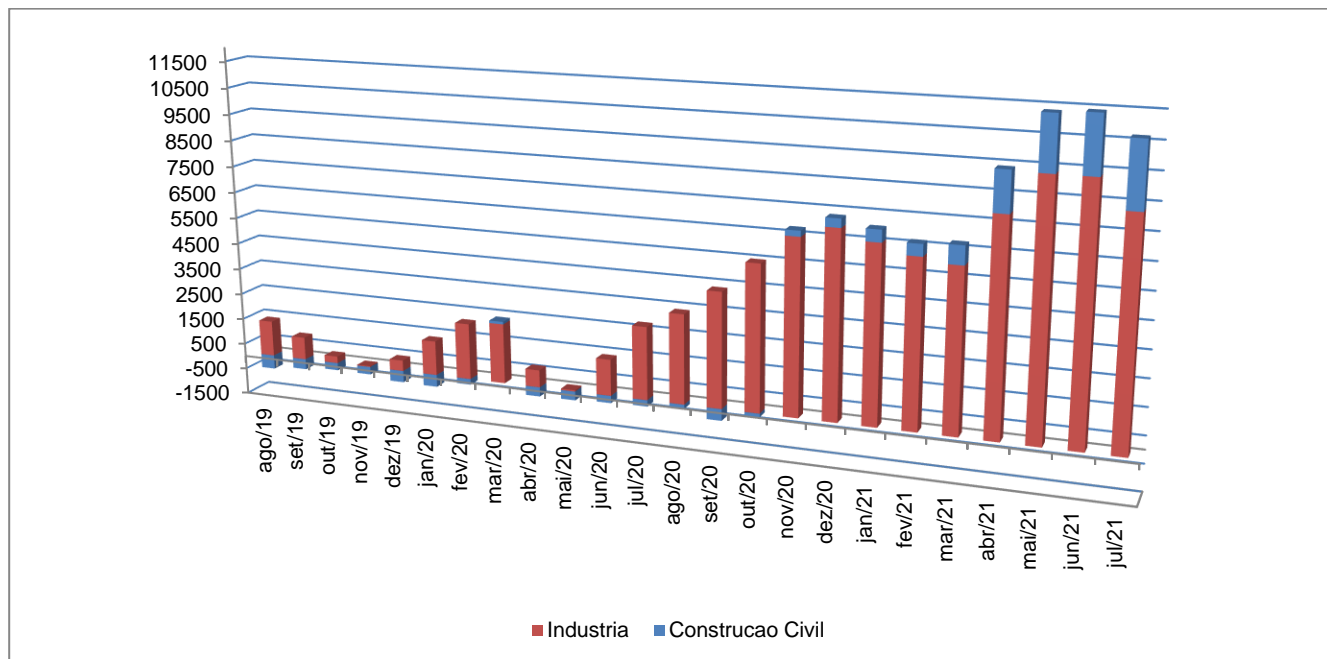


Gráfico 3 – Saldo Acumulados em 12 meses em número de empregos formais em Mato Grosso do Sul ago./2019 a jul./2021
Fonte: Elaborado a partir de MTE/SPPE/DES/CGET - CAGED LEI 4.923/65

Com relação ao comportamento das seções da CNAE, em Janeiro e Julho de 2021 comparado com Janeiro e Julho de 2020, pode ser verificado no Quadro 1:

Quadro 1 – Saldo acumulado de empregos formais gerados em Mato Grosso do Sul em Jan-Jul./2021 e Jan-Jul./2020

CNAE por seção	Jan-Jul./21	Jan-Jul./20	Posição
ADMINISTRAÇÃO PÚBLICA, DEFESA E SEGURIDADE SOCIAL	-3	201	Queda
AGRICULTURA, PECUÁRIA, PRODUÇÃO FLORESTAL, PESCA E AQUICULTURA	3.423	1.387	Crescimento
ÁGUA, ESGOTO, ATIVIDADES DE GESTÃO DE RESÍDUOS E DESCONTAMINAÇÃO	124	-309	Crescimento
ALOJAMENTO E ALIMENTAÇÃO	1.094	-2.289	Crescimento
ARTES, CULTURA, ESPORTE E RECREAÇÃO	174	-245	Crescimento
ATIVIDADES ADMINISTRATIVAS E SERVIÇOS COMPLEMENTARES	3.396	57	Crescimento
ATIVIDADES FINANCEIRAS, DE SEGUROS E SERVIÇOS RELACIONADOS	419	43	Crescimento
ATIVIDADES IMOBILIÁRIAS	195	-7	Crescimento
ATIVIDADES PROFISSIONAIS, CIENTÍFICAS E TÉCNICAS	1.341	-138	Crescimento
COMÉRCIO, REPARAÇÃO DE VEÍCULOS AUTOMOTORES E MOTOCICLETAS	7.635	-2.171	Crescimento
CONSTRUÇÃO	2.750	717	Crescimento
EDUCAÇÃO	1.517	348	Crescimento
ELETRICIDADE E GÁS	-36	31	Queda
INDÚSTRIAS DE TRANSFORMAÇÃO	4.497	3.635	Crescimento
INDÚSTRIAS EXTRATIVAS	188	102	Crescimento
INFORMAÇÃO E COMUNICAÇÃO	590	232	Crescimento
ORGANISMOS INTERNACIONAIS E OUTRAS INSTITUIÇÕES EXTRATERRITORIAIS	-	-	Queda
OUTRAS ATIVIDADES DE SERVIÇOS	750	-191	Crescimento
SAÚDE HUMANA E SERVIÇOS SOCIAIS	1.508	478	Crescimento
SERVIÇOS DOMÉSTICOS	1	-4	Crescimento
TRANSPORTE, ARMAZENAGEM E CORREIO	2.044	933	Crescimento
Total	31.607	2.810	Crescimento

Fonte: Elaborado a partir de MTE/SPPE/DES/CGET - CAGED LEI 4.923/65

No comparativo de geração em janeiro e julho de 2021 foram criadas 31.607 vagas, com maior intensidade Comércio (7.635 a mais), Indústria de transformação (4.497 novas vagas) e Atividades administrativas e serviços complementares (3.396 novas vagas).

Com relação à questão regional, os municípios dez maiores geradores de postos de trabalho e os dez que tiveram maior destruição de postos de trabalho de Janeiro e Julho 2021 (Quadro 2).

Quadro 2 – Saldo acumulado de empregos formais nos municípios de Mato Grosso do Sul em Janeiro e Julho de 2021

Município com maior geração de emprego formal	Saldo Acumulado	Municípios com maior redução de emprego formal	Saldo Acumulado
Campo Grande	10.451	Sonora	-214
Dourados	3.163	Bataguassu	-209
Três Lagoas	1.761	Porto Murtinho	-23
Aparecida do Taboado	1.365	Angelica	-18
Chapadão do Sul	1.155	Juti	-8
Naviraí	1.152	Vicentina	-5
Rio Brilhante	1.051	Japorã	2
Corumbá	938	Rochedo	2
Ponta Porã	791	Nioaque	5

Fonte: Elaborado a partir de MTE/SPPE/DES/CGET - CAGED LEI 4.923/65

O município de Campo Grande apresentou melhor resultado com geração de 10.451 novos empregos formais, enquanto que o pior resultado foi para Sonora com destruição de - 214 empregos formais.