

# RELATÓRIO DA MINERAÇÃO EM MATO GROSSO DO SUL

## CFEM

### Dezembro/2021

3 DE JANEIRO

---

**SEMAGRO**

Secretaria de Meio Ambiente,  
Desenvolvimento Econômico, Produção e  
Agricultura Familiar

**Cadeia Produtiva Minerária**



# CFEM

Mato Grosso do Sul

*2021*

## **Perfil da Mineração no Estado do Mato Grosso do Sul**

O Estado de Mato Grosso do Sul situa-se no centro-oeste do país, fronteira com o Paraguai e a Bolívia e abrange 358.158,7 km<sup>2</sup>, o que representa 4,19% do território nacional e 22,21% da região centro-oeste. A região inclui a maior parte do Pantanal mato-grossense, consagrado como patrimônio Nacional e de extrema importância pela sua biodiversidade e beleza natural e, portanto, um sítio ecológico de preservação ambiental obrigatório e de grande interesse turístico.

A mineração, historicamente, desempenha papel importante no desenvolvimento político-econômico do Estado. Os grandes depósitos de manganês e ferro da região de Corumbá, cuja exploração data da época da guerra do Paraguai, com concessões de lavra expedidas em 1876. Estes minérios vêm sendo extraídos há várias décadas e são responsáveis por expressiva parcela das exportações do estado.

Outra importante região na economia do Estado é a Serra da Bodoquena, em virtude das importantes reservas de calcário dolomítico e calcítico, fosfato e mármores. A estes bens minerais do MS, se somam a extração de: água mineral, folhelho, filito (indústria cimenteira) granitos (brita e rochas ornamentais) e materiais de uso na construção civil (areia, cascalho e basalto) e na indústria cerâmica (argila).

## Resumo Geral

- **Arrecadação**

- *Total:* R\$ 75.985.656,10

- *Colocação no Brasil:* 6º

- **Principais substâncias**

- 1º: Ferro (R\$ 56.233.304,39)

- 2º: Manganês (R\$ 6.649.080,89)

- 3º: Calcário Dolomítico (R\$ 3.841.020,95)

- **Principais municípios arrecadadores**

- 1º: Corumbá (R\$ 58.074.133,67)

- 2º: Ladário (R\$ 6.857.305,18)

- 3º: Bela Vista (R\$ 5.011.331,74)

- **Principais regiões arrecadadoras**

- 1º: Corumbá (R\$ 64.931.438,85)

- 2º: Jardim (R\$ 5.825.111,61)

- 3º: Aquidauana - Anastácio (R\$ 2.787.855,08)

- **Principais empresas arrecadadoras**

- Quantidade total de empresas: 159

- 1º: Mineracao Corumbaense Reunida S.a. (R\$ 38.418.275,07)

- 2º: Mmx Corumba Mineracao S/a (R\$ 9.956.719,33)

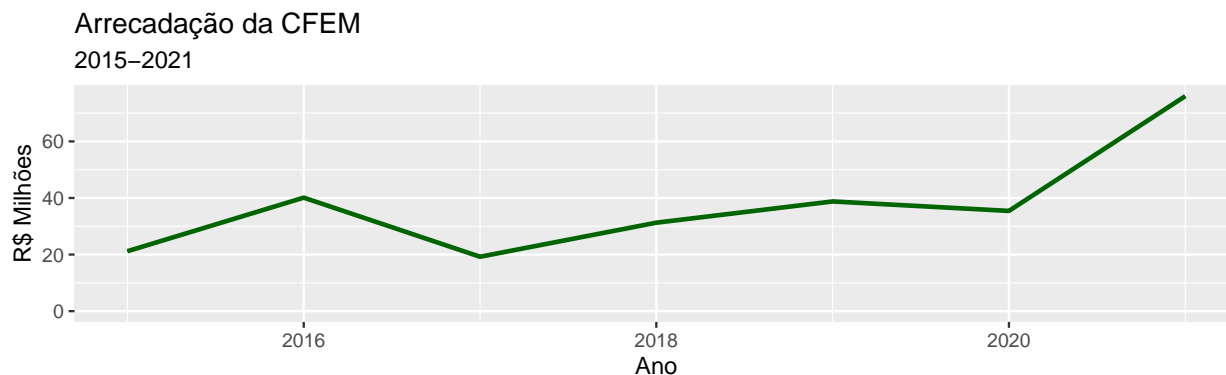
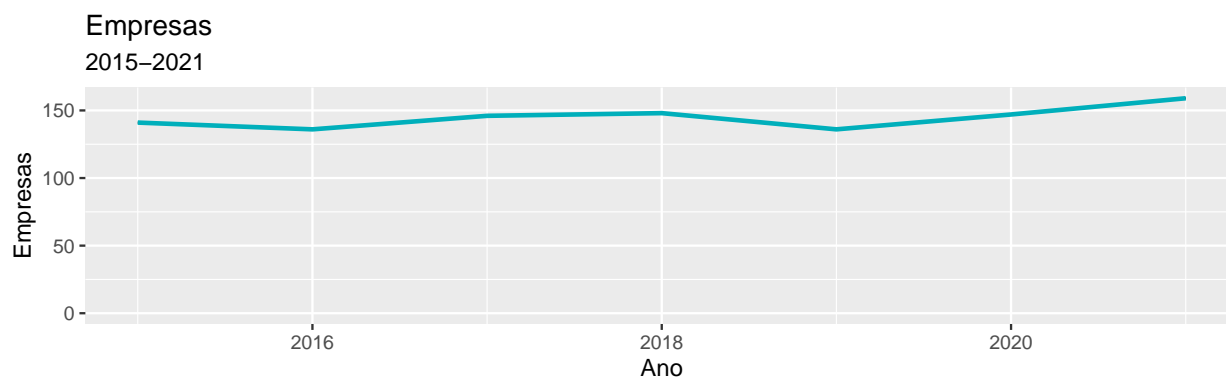
- 3º: Mineracao Corumbaense Reunida S.a. (R\$ 6.649.080,89)

## Introdução

De acordo com os dados disponibilizados pela Agência Nacional de Mineração, as empresas que realizaram operações envolvendo minério em Mato Grosso do Sul em 2021 somaram 159 empresas. Tais empresas produziram em CFEM (Compensação Financeira da Exploração de Recursos Naturais) o montante de R\$ 75.985.656,10. Esses números representam, respectivamente, 108,16% e 214,48% do verificado em todo o ano de 2020.

Considerando o período 2015-2021, a arrecadação da CFEM somou 261,98 milhões de reais, enquanto operaram em média 145 empresas. Desconsiderando o ano de 2021, os valores mostram uma tendência de aumento em relação a quantidade de empresas e de aumento no que diz respeito a arrecadação da CFEM.

As série históricas, tanto de operações como da CFEM podem ser visualizadas nos gráficos abaixo. Ressalta-se, contudo, que no ano de 2021 os dados estão acumulados até o mês de publicação deste material.

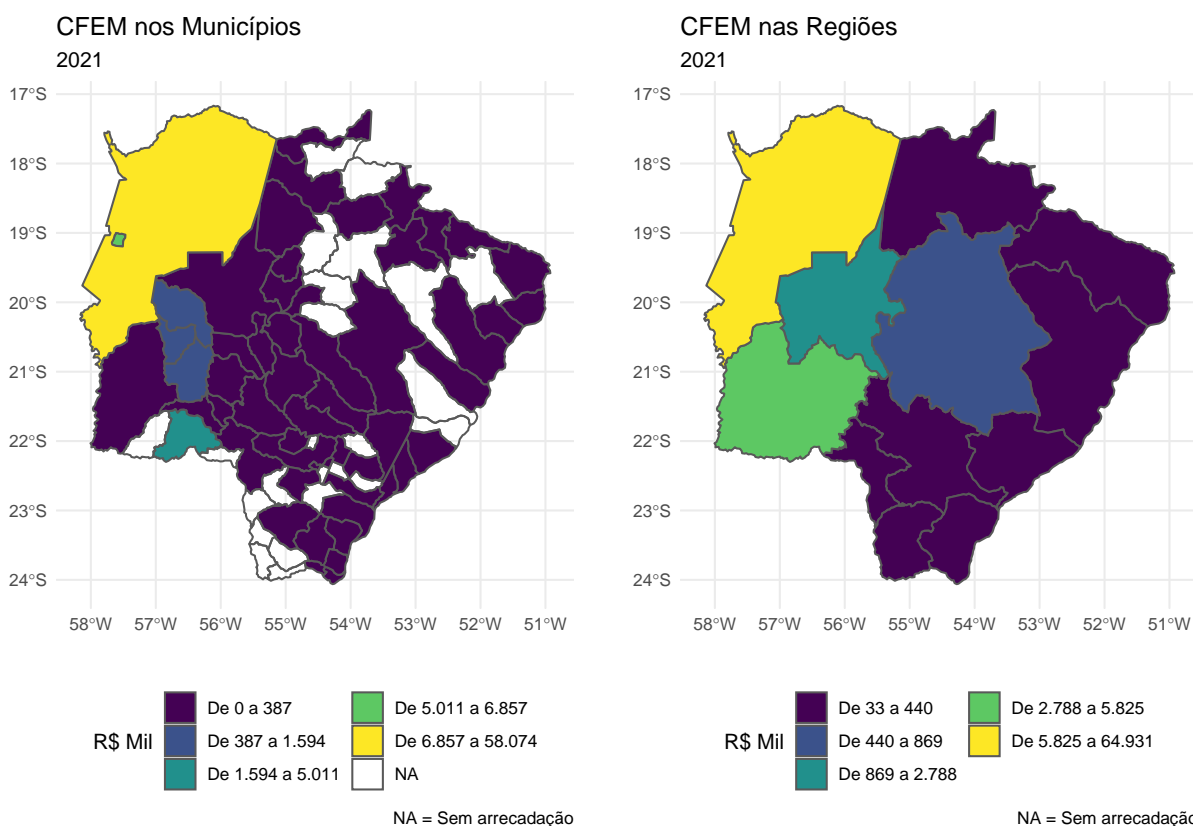


Após essa introdução, neste relatório se encontram análises e números da CFEM com enfoque nos municípios e regiões, substância minerais, quantidade comercializada, perfil das empresas operadoras, arrecadação no cenário nacional e, por fim, algumas estatísticas do Cadastro Mineiro.

## Municípios e Regiões

Em relação a distribuição geográfica da arrecadação da CFEM em 2021, tivemos no estado de Mato Grosso do Sul 55 municípios com valores verificados, com o maior volume registrado na cidade de Corumbá, com arrecadação de R\$ 58.074,13 mil. Completando os 3 primeiros colocados, tivemos Ladário com R\$ 6.857,31 mil e Bela Vista com R\$ 5.011,33 mil. Em termos percentuais, esses três municípios representaram, respectivamente, 76,43%, 9,02% e 6,60% do total arrecadado em MS em 2021.

Na ponta inferior, as menores arrecadações aconteceram em Nova Andradina (R\$ 148,93), Caarapó (R\$ 17,48) e Japorã (R\$ 311,17). Juntos, esses municípios representaram apenas 0,0008% da arrecadação total da CFEM em 2021.

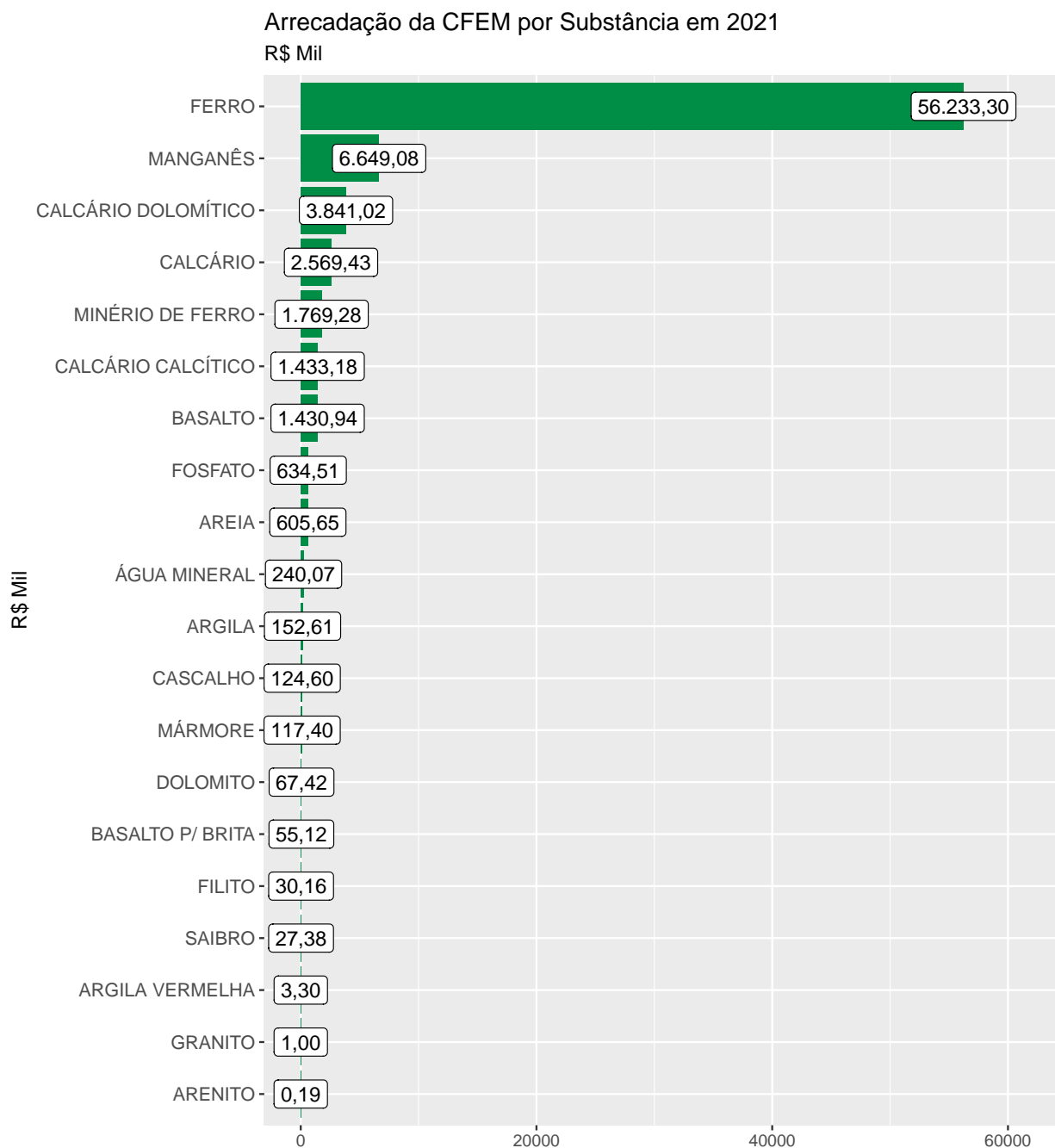


De um ponto de vista mais agregado, em 2021 12 das 12 regiões imediatas de Mato Grosso do Sul apresentaram arrecadação da CFEM, com destaque para a região de Corumbá, com R\$ 64.931.438,85. Na ponta de baixo, os menores valores foram registrados na região de Amambai, com R\$ 33.320,54.

As informações sobre os demais municípios e regiões podem ser visualizadas no anexo, ao final deste trabalho.

## Substâncias

Em 2021 foram identificadas operações com 20 substâncias em Mato Grosso do Sul, com destaque para Ferro, Manganês e Calcário Dolomítico, com participações de, respectivamente, 74,01%, 8,75% e 5,05% no total arrecadado. No gráfico abaixo estão relacionadas todas as substâncias e suas arrecadações no acumulado do ano de 2021.



## Quantidade comercializada

Ao exercer a devida operação mineral, a pessoa física/jurídica informa também a quantidade do mineral comercializada junto da sua unidade de medida. Dessa forma, os dados apresentados nessa seção se referem a quantidade comercializada e a arrecadação da CFEM em relação a essas unidades.

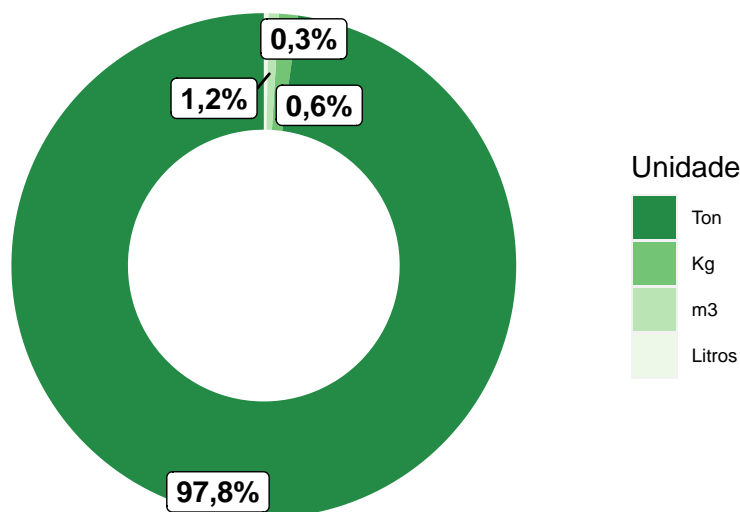
Posto isso, tivemos em 2021 a maior parte das comercializações realizadas em toneladas, registrando 25.793.835,19 toneladas, representando, em arrecadação da CFEM R\$ 74.337.442,11. Valores e quantidade por unidade de medida podem ser vistas na tabela abaixo.

Tabela 1: Arrecadação de CFEM por unidade comercializada em 2021

Unidade	Quantidade	R\$
Ton	25.793.835	74.337.442,1
Kg	514.741.205	925.812,7
m3	28.362.222.829	482.331,8
Litros	64.065.718	240.069,5

Fonte: ANM

### Participação no CFEM por Unidade



Fonte: ANM

## Empresas

No acumulado de 2021, 149 empresas realizaram algum tipo operação com minério. Entre as três principais substâncias, 70 empresas extraíram Areia, 24 extraíram Cascalho e 22 Basalto.

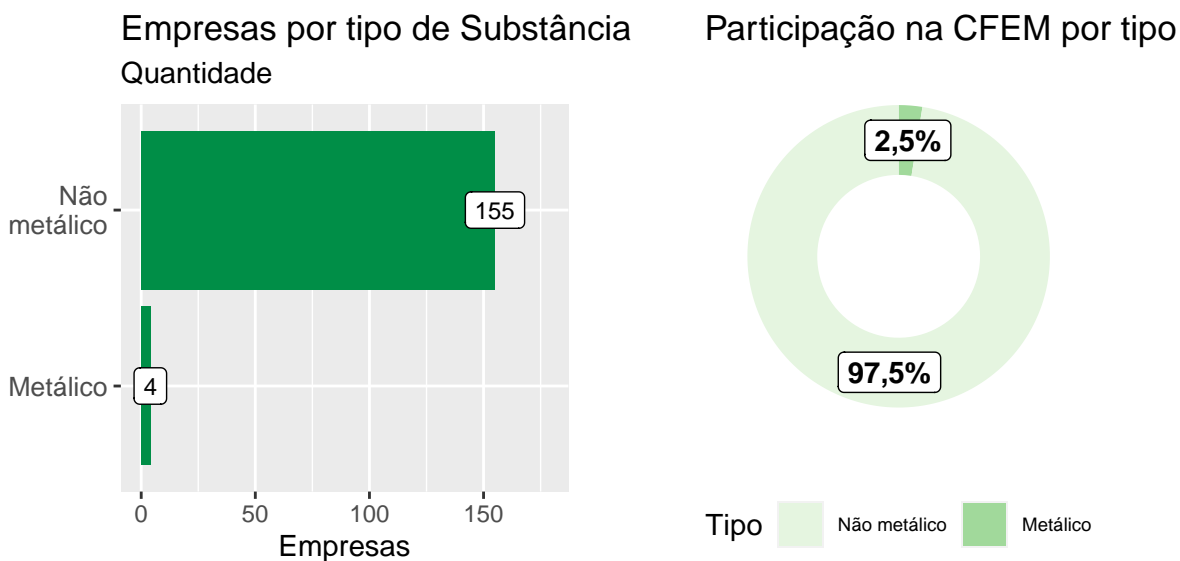
O ranking completo, por substância, pode ser visto na tabela 2 abaixo.

Tabela 2: Empresas comercializadoras por substância em 2021

Substância	Empresas
AREIA	70
CASCALHO	24
BASALTO	22
ARGILA	19
SAIBRO	14
CALCÁRIO	8
ÁGUA MINERAL	6
CALCÁRIO CALCÍTICO	4
CALCÁRIO DOLOMÍTICO	4
FERRO	4
ARGILA VERMELHA	2
FILITO	2
OUTRAS	9

Fonte: ANM

Quanto a classificação das substância em metálicas e não metálicas, 4 empresas extraíram minérios do tipo metálico, enquanto 155 minérios o tipo Não metálico.



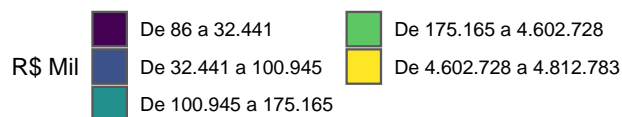
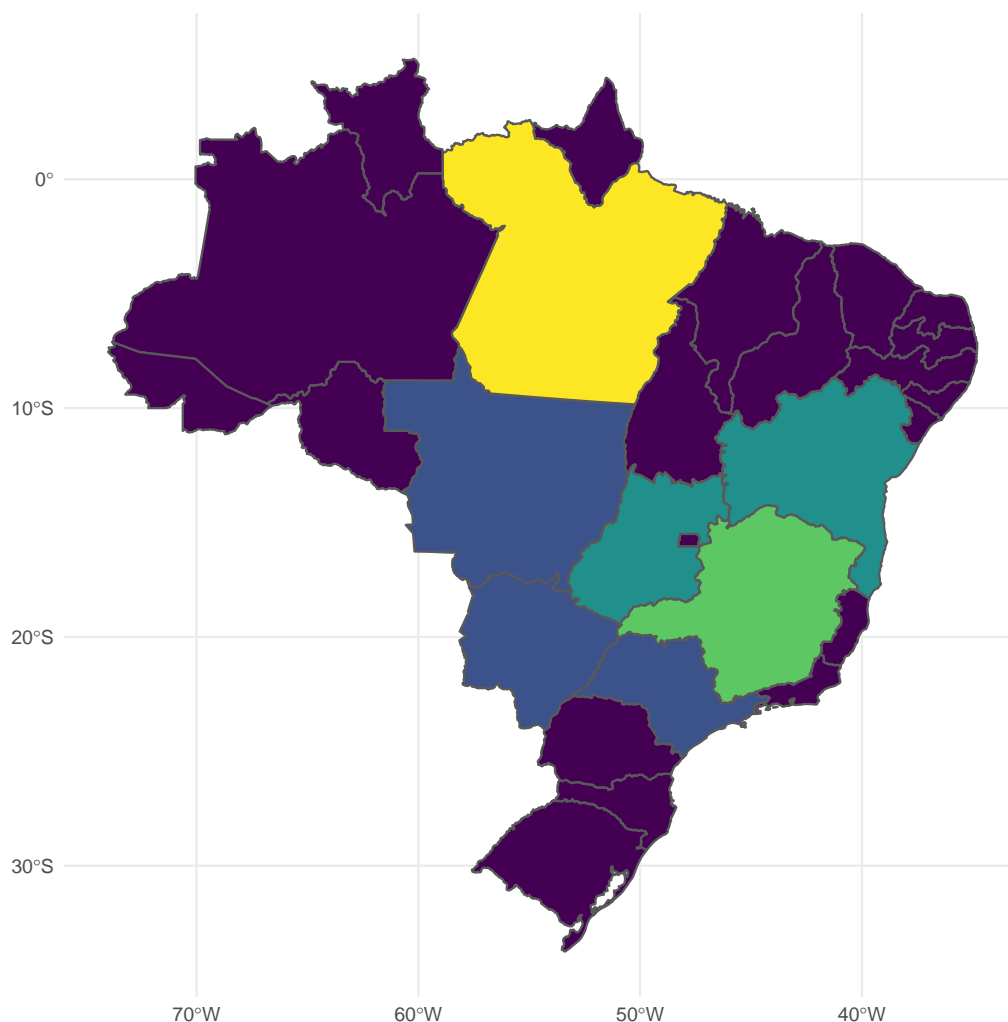


## Cenário Nacional

No cenário nacional, o estado com a maior arrecadação da CFEM em 2021 foi Pará com R\$ 4.812.782,82 mil (46,83%), seguido pelos estados de Minas Gerais com R\$ 4.602.728,31 mil (44,79%) e Bahia com R\$ 175.164,98 mil (1,70%).

Por outro lado, os estados Acre, Roraima e Piauí apresentaram os menores valores da CFEM no acumulado de 2020, com proporções de 0,0008%, 0,003% e 0,02% em relação ao total, respectivamente.

CFEM nos Estados  
2021



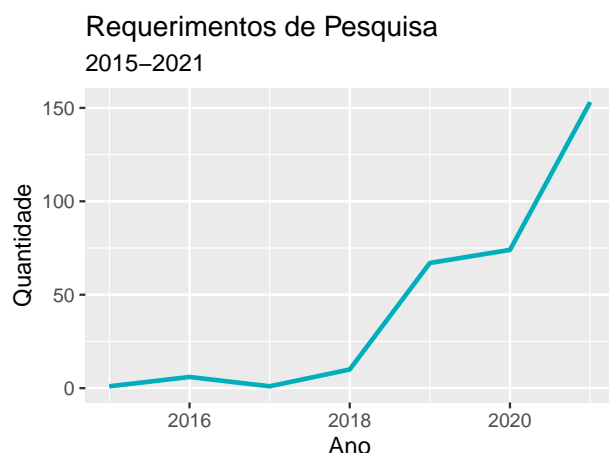
NA = Sem arrecadação

## Estatísticas do Cadastro Mineiro (SCM)

### Requerimento de pesquisa

Quanto aos requerimentos de pesquisa em 2021, 153 requisições foram emitidos. Em todo o período 2015-2021, 312 requerimentos foram realizados.

A série histórica dos requerimentos de pesquisa, bem como a quantidade por substância no período 2015-2021 podem ser visualizadas abaixo.

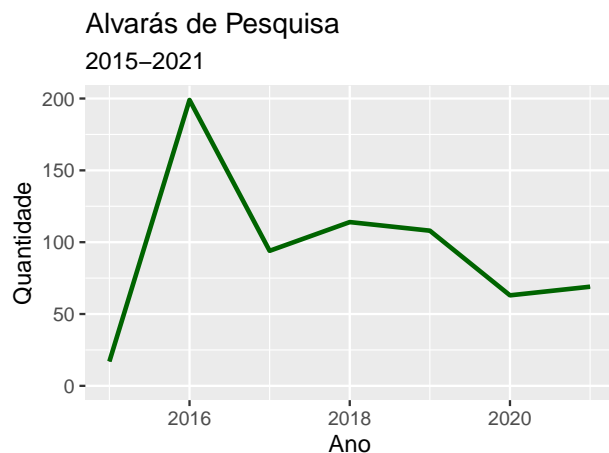


Substância	Quantidade
Ilmenita	42
Minério de Cobre	41
Mármore	34
Fosfato	31
Minério de Ferro	26
Calcita, Mármore	16
Basalto	15
Outros	109

### Alvará de pesquisa

Quanto a emissão de alvarás no acumulado de 2021, 69 alvarás de pesquisa foram emitidos. Em todo o período 2015-2021, 664 alvarás foram emitidos.

A série histórica das emissões de alvarás, bem como a quantidade por substância no período 2015-2021 podem ser visualizadas abaixo.

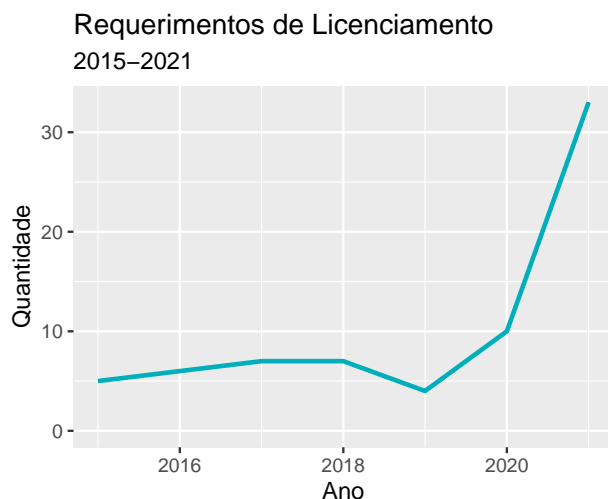


Substância	Quantidade
Mármore	161
Basalto	72
Minério de Ferro	37
Areia	35
Calcário, Fosfato	30
Areia, Cascalho	29
Minério de Cobre	27
Outros	273

## Requerimento de Licenciamento

Quanto aos requerimentos de licenciamento em 2021, 33 requisições foram feitas. Em todo o período 2015-2021, 72 requerimentos foram realizados.

A série histórica dos requerimentos de licenciamento, bem como a quantidade por substância no período 2015-2021 podem ser visualizadas abaixo.

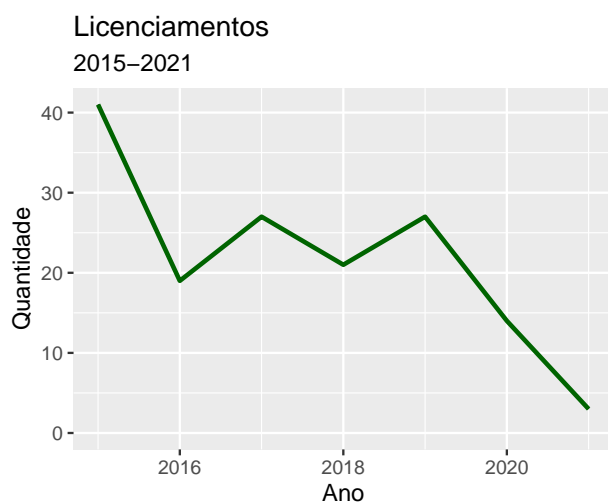


Substância	Quantidade
Areia	25
Cascalho	11
Areia, Cascalho	9
Argila	8
Basalto	7
Cascalho, Cascalho	3
Saibro	3
Outros	6

## Licenciamento

Quanto a emissão de licenciamentos no acumulado de 2021, 3 licenciamentos foram emitidos. Em todo o período 2015-2021, 152 licenciamentos foram emitidos.

A série histórica das emissões de licenciamentos, bem como a quantidade por substância no período 2015-2021 podem ser visualizadas abaixo.

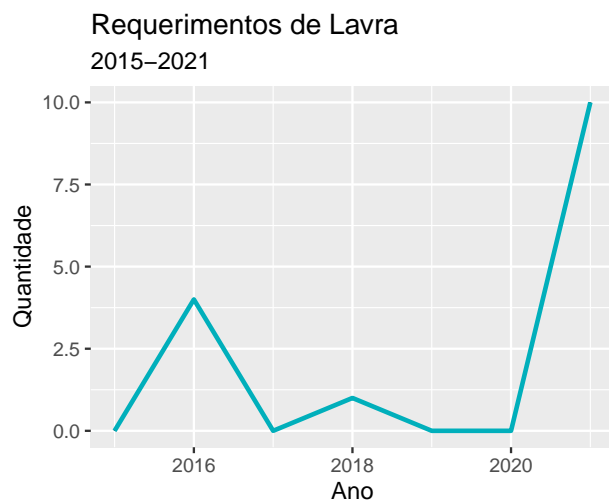


Substância	Quantidade
Areia	49
Cascalho	31
Argila	22
Areia, Cascalho	17
Basalto	10
Saibro	8
Areia, Argila, Cascalho	2
Outros	13

## Requerimento de Lavra

Quanto aos requerimentos de lavra em 2021, 10 requisições foram feitas. Em todo o período 2015-2021, 15 requerimentos foram realizados.

A série histórica dos requerimentos de lavra, bem como a quantidade por substância no período 2015-2021 podem ser visualizadas abaixo.

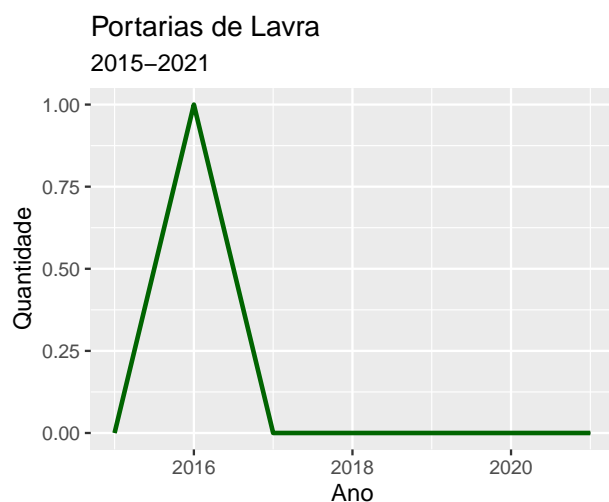


Substância	Quantidade
Areia	5
Areia, Cascalho	4
Basalto	3
Calcário	1
Calcário, Fosfato	1
Mármore	1

## Portaria de Lavra

Quanto as portarias de lavra no acumulado de 2021, 0 portarias foram emitidas. Em todo o período 2015-2021, 1 portaria foi emitida.

A série histórica das portarias de lavra, bem como a quantidade por substância no período 2015-2021 podem ser visualizadas abaixo.



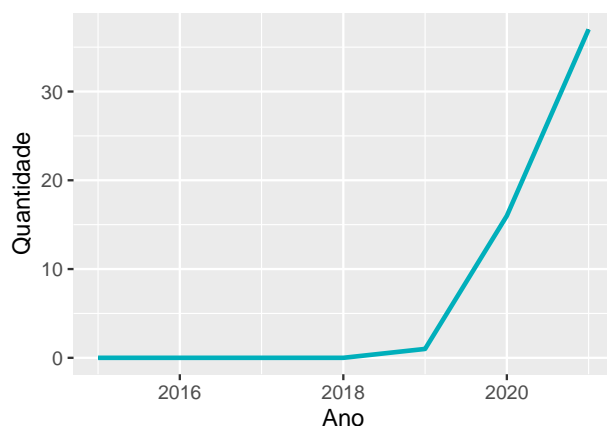
Substância	Quantidade
Argila	1

## Requerimento de Registro de Extração

Quanto aos requerimentos de registro de extração em 2021, 37 requisições foram realizadas. Em todo o período 2015-2021, 54 requerimentos foram realizados.

A série histórica dos requerimentos de registro de extração, bem como a quantidade por substância no período 2015-2021 podem ser visualizadas abaixo.

Requerimentos de Registro de Extração  
2015-2021



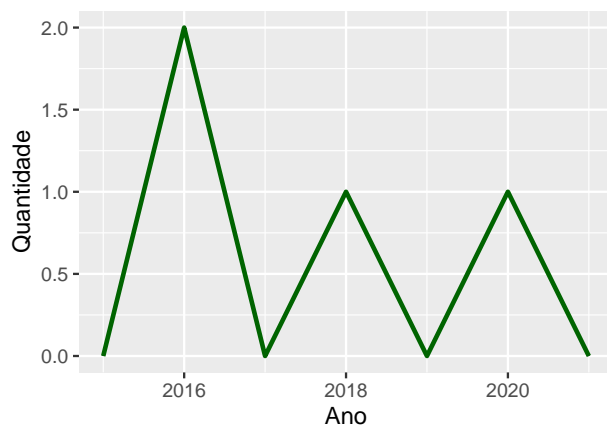
Substância	Quantidade
Arenito	40
Cascalho	13
Basalto, Saibro	1

## Guia de Utilização Autorizada

Quanto as Guias de Utilização Autorizada no acumulado de 2021, 0 emissões foram feitas. Em todo o período 2015-2021, 4 emissões foram feitas.

A série histórica das Guias de Utilização Autorizada, bem como a quantidade por substância no período 2015-2021 podem ser visualizadas abaixo.

Guias de Utilização Autorizada  
2015-2021



Substância	Quantidade
Mármore	3
Quartzito	1

# ANEXOS

## Arrecadação CFEM por Município

Tabela 3: Arrecadação de CFEM por município até 2021

Município	Empresas	CFEM (R\$)
Alcinópolis	1	1.162,53
Amambai	3	33.320,54
Anastácio	2	34.921,38
Anaurilândia	1	10.076,91
Aparecida do Taboado	3	67.698,75
Aquidauana	1	2.669,96
Batayporã	4	36.969,73
Bela Vista	4	5.011.331,74
Bodoquena	3	1.594.255,77
Bonito	6	754.961,52
Brasilândia	2	53.500,61
Caarapó	1	174,85
Camapuã	1	1.892,42
Campo Grande	17	330.534,81
Caracol	1	204,14
Cassilândia	4	37.838,21
Chapadão do Sul	6	37.067,83
Corguinho	2	15.628,13
Corumbá	8	58.074.133,67
Costa Rica	1	130.422,94
Coxim	3	13.075,55
Deodápolis	1	828,09
Dois Irmãos do Buriti	2	15.576,75
Dourados	8	34.483,78
Eldorado	2	2.091,23
Fátima do Sul	3	18.123,75
Figueirão	2	1.167,82
Guia Lopes da Laguna	1	27.000,33
Iguatemi	1	504,40
Itaporã	6	325.776,72
Itaquiraí	3	7.356,56
Ivinhema	5	50.774,14
Japorã	1	311,17
Jardim	4	28.871,16
Jateí	1	1.919,22
Ladário	2	6.857.305,18
Maracaju	1	55.123,88
Miranda	7	1.156.007,97

Tabela 3: Arrecadação de CFEM por município até 2021 (continuação)

Município	Empresas	CFEM (R\$)
Mundo Novo	3	144.289,58
Naviraí	5	52.076,34
Nioaque	1	607,25
Nova Alvorada do Sul	1	3.909,66
Nova Andradina	1	148,93
Paraíso das Águas	1	68.051,15
Paranaíba	2	7.307,68
Ponta Porã	2	87.430,46
Porto Murtinho	2	2.339,61
Ribas do Rio Pardo	3	62.327,24
Rio Brilhante	1	3.149,99
Rio Negro	1	5.826,51
Rio Verde de Mato Grosso	7	23.341,32
Rochedo	2	10.437,70
Selvíria	1	6.076,62
Sidrolândia	1	37.993,08
Sonora	1	1.754,46
Taquarussu	2	8.891,17
Terenos	4	387.088,16
Três Lagoas	9	247.545,05

Fonte: ANM

## Arrecadação de CFEM por empresas

Tabela 4: Arrecadação de CFEM por empresas até 2021

CPF/CNPJ	Nome	Município	R\$ CFEM	% CFEM do total
03327988000196	Mineracao Corumbaense Reunida S.a.	Corumbá	38.418.275,07	50,56
07557381000153	Mmx Corumba Mineracao S/a	Corumbá	9.956.719,33	13,10
03327988000196	Mineracao Corumbaense Reunida S.a.	Ladário	6.649.080,89	8,75
10228340000128	Vetria Mineracao S.a.	Corumbá	5.812.851,74	7,65
61247870000154	Vetorial Mineracao S.a	Corumbá	3.814.740,52	5,02
03201316000130	Mineracao Bodoquena S/a	Bela Vista	2.225.669,68	2,93
07249898000185	Horii Agro Industrial de Minerios Ltda	Bodoquena	1.369.187,17	1,80
01576503000172	Mineracao Oro-yte Ltda	Bela Vista	1.160.649,77	1,53
31484403000187	Ourocal Mineracao Ltda	Miranda	891.028,50	1,17
03073012000134	Calcario Bonito Ltda	Bela Vista	835.574,87	1,10
09225584000178	Calcario Bela Vista Ltda	Bela Vista	789.437,42	1,04
00508829000108	Edem Empresa de Desenvolvimento Em Mineracao e Part Ltd	Bonito	634.513,96	0,84
01637895000132	Votorantim Cimentos S.a.	Ladário	208.224,29	0,27
70360946000144	Mineracao Campo Grande Ltda	Terenos	177.430,41	0,23
10264603000154	Comican - Companhia de Mineracao Candiota	Bodoquena	132.531,71	0,17
24645517000104	Pedreira Basalto Ltda	Costa Rica	130.422,94	0,17
04607970000100	Planacon Construtora Ltda	Itaporã	126.774,98	0,17
00264528000178	Guidoni Ornamental Rocks Ltda	Miranda	117.404,93	0,15
04197820000176	Jonas Barbosa Garcia & Cia Ltda	Campo Grande	108.519,11	0,14
05219549000195	Pedreira Santo Onofre Ltda	Terenos	105.746,54	0,14



Tabela 4: Arrecadação de CFEM por empresas até 2021 (continuação)

CPF/CNPJ	Nome	Município	R\$ CFEM	% CFEM do total
20327936000139	Mineracao Santo Antonio Ltda	Terenos	103.910,22	0,14
14765286000100	Mineracao Tozzi Junqueira Ltda	Itaporã	97.169,76	0,13
15462179000176	Calcario Xaraes Ltda	Bonito	93.714,15	0,12
62258884000136	Intercement Brasil S.a.	Bodoquena	92.536,89	0,12
04016638000171	Jorcal Engenharia e Construcoes S/a Em Recuperacao Judicial Em Recuperacao Judicial	Ponta Porã	85.971,55	0,11
03632438000180	Mineracao Santa Maria Ltda	Itaporã	83.801,41	0,11
03939967000121	Mineracao D'agostini Ltda	Mundo Novo	78.687,13	0,10
23299333000169	Mineracao Dois Irmaos Ltda	Três Lagoas	74.879,48	0,10
05298800000154	Aldrin Hammerschmidt & Cia Ltda	Paraíso das Águas	68.051,15	0,09
24638223000147	Mineracao Calbon Ltda	Miranda	67.415,86	0,09
15481013000105	Pedreira Tres Barras Ltda	Aparecida do Taboado	66.956,58	0,09
26834440000138	Areias Tres Lagoas Ltda	Três Lagoas	62.670,30	0,08
21069420000102	Ita Renda Mineracao e Comercio Ltda	Ribas do Rio Pardo	60.311,29	0,08
05269841000112	Maracaju Engenharia e Empreendimentos Ltda	Maracaju	55.123,88	0,07
03331485000194	Corumba Calcario Ltda	Corumbá	51.135,87	0,07
03646403000109	Karru Industria e Comercio de Produtos Ceramicos Ltda	Miranda	50.445,25	0,07
55850861000150	Gama Extracao de Areia e Pedregulho Ltda	Brasilândia	47.116,13	0,06
03632438000180	Mineracao Santa Maria Ltda	Naviraí	45.216,40	0,06
03287527000137	Aguas Floresta Ltda	Três Lagoas	42.840,98	0,06

Tabela 4: Arrecadação de CFEM por empresas até 2021 (continuação)

CPF/CNPJ	Nome	Município	R\$ CFEM	% CFEM do total
03084242000107	Papacosta, Alves & Cia Ltda	Ivinhema	40.695,15	0,05
07793147000125	Mineradora Negri Ltda	Sidrolândia	37.993,08	0,05
01637895000132	Votorantim Cimentos S.a.	Campo Grande	36.067,62	0,05
53765640000159	Venturini - Florencio Industria e Com de Bebidas Ltda	Cassilândia	35.095,97	0,05
00124540000187	Mineracao Grande Lago Ltda	Mundo Novo	34.619,90	0,05
03295717000104	Comercio de Areia e Pedra Ilha Grande Ltda	Mundo Novo	30.982,55	0,04
05524774000135	Pedreira Amambai Ltda	Amambai	30.560,43	0,04
03229143000168	Construtora Industrial Sao Luiz Sa	Campo Grande	30.528,36	0,04
08719087000163	Magid Thome Filho - Eireli	Três Lagoas	30.189,54	0,04
96824594000124	Votorantim Cimentos Brasil S.a.	Campo Grande	29.509,89	0,04
03658959000107	Mineracao Bataypora Eireli	Batayporã	27.070,19	0,04
15399850000181	Irmaos Dagostin Ltda	Guia Lopes da Laguna	27.000,33	0,04
02971398000139	Areieiro Saara Ltda	Anastácio	25.549,61	0,03
08727111000106	Pedreira Tres Lagoas Ltda	Três Lagoas	24.896,98	0,03
03073012000134	Calcario Bonito Ltda	Bonito	24.311,68	0,03
08580914000180	Rubens Alves da Silva e Cia Ltda	Campo Grande	22.950,68	0,03
15445547000178	Jose Nemer Ayub & Cia Ltda	Miranda	22.600,81	0,03
04072418000165	Agua Mineral Rosário do Sul - Eireli	Jardim	21.224,43	0,03
10712191000178	Mineradora Nossa Senhora Aparecida Ltda	Dourados	19.617,23	0,03
07537977000191	Gw Comercio e Servicos Ltda	Chapadão do Sul	17.105,83	0,02
04197820000176	Jonas Barbosa Garcia & Cia Ltda	Itaporã	16.778,88	0,02

Tabela 4: Arrecadação de CFEM por empresas até 2021 (continuação)

CPF/CNPJ	Nome	Município	R\$ CFEM	% CFEM do total
03798774000106	<b>Areeiro Campo Grande Ltda</b>	Campo Grande	16.282,34	0,02
05495891000118	<b>Cascalheira Pedra Vitoria Ltda</b>	Fátima do Sul	16.105,33	0,02
47680087000159	<b>Alimentos Naturais do Brasil Industria e Comercio Ltda</b>	Corguinho	14.495,52	0,02
09134249000164	<b>Minerpan - Empresa de Recursos Minerais Eireli</b>	Rio Verde de Mato Grosso	14.232,80	0,02
05219549000195	<b>Pedreira Santo Onofre Ltda</b>	Campo Grande	14.127,79	0,02
16036048000190	<b>Ciro Transportadora Ltda</b>	Campo Grande	12.757,60	0,02
36801678000110	<b>Igram Industria de Granilha Mineral Ltda</b>	Campo Grande	12.526,51	0,02
02472824000190	<b>Luz do Pantanal Comercio de Areia Ltda</b>	Campo Grande	11.349,04	0,01
04675772000184	<b>Irmaos Benzi Ltda</b>	Corumbá	10.514,27	0,01
11123649000116	<b>Solo Mineracao e Transportes Ltda</b>	Dois Irmãos do Buriti	10.410,32	0,01
02448527000370	<b>Porto de Areia do Lago Ltda</b>	Anaurilândia	10.076,91	0,01
33728734000140	<b>Benedito Jose Lagos</b>	Coxim	9.955,75	0,01
70394499000144	<b>Construbase Materiais de Construcao Ltda</b>	Chapadão do Sul	9.820,12	0,01
10628869000139	<b>J R Extracao e Comercio de Areia Ltda</b>	Campo Grande	9.658,03	0,01
00110360000146	<b>Miralva Gomes Costa Silva</b>	Anastácio	9.371,77	0,01
02888426000159	<b>W. Barizom - Eireli</b>	Campo Grande	7.692,06	0,01
***144298**	<b>NANA</b>	Campo Grande	7.614,97	0,01
14808509000170	<b>Athenas Mineradora Ltda</b>	Taquarussu	7.378,21	0,01
31137375000121	<b>Intterplan Empreendimentos Ltda</b>	Corumbá	6.744,25	0,01
27149108000105	<b>Terral Extracao de Terras Ltda</b>	Ivinhema	6.467,02	0,01

Tabela 4: Arrecadação de CFEM por empresas até 2021 (continuação)

CPF/CNPJ	Nome	Município	R\$ CFEM	% CFEM do total
05847176000105	Marques Mineradora Ltda	Brasilândia	6.384,48	0,01
20043297000180	Porto de Areia Sonho Real Ltda	Paranaíba	6.193,11	0,01
05672196000184	Joelson Galdino Vieira Junior - Eireli	Batayporã	6.109,14	0,01
00209358000129	Ceramica Geralde Ltda	Selvíria	6.076,62	0,01
26859207000100	Extracao de Areia Bergamo Ltda	Itaquiraí	6.069,31	0,01
02634671000130	Porto de Areia Palmito Ltda	Três Lagoas	5.938,31	0,01
12627019000141	Areieiro Perola do Rio Aquidauana Ltda	Rochedo	5.892,92	0,01
01637856000135	Castro & Castro Ltda	Rio Negro	5.826,51	0,01
***922450**	NANA	Chapadão do Sul	5.635,90	0,01
26859207000100	Extracao de Areia Bergamo Ltda	Naviraí	5.581,82	0,01
23332400000108	Areieiro Tres Meninos Ltda	Dourados	5.236,24	0,01
15459464000138	Volpini Industria Ceramica Ltda.	Dois Irmãos do Buriti	5.166,43	0,01
70365085000197	Karru Comercio de Materiais de Construcao Ltda	Miranda	4.992,47	0,01
30050408000139	Alcides Jose D Arce Ropelli Eireli	Jardim	4.936,79	0,01
38084407000117	Areieiro Eliane Ltda	Rochedo	4.544,78	0,01
05840436000102	Areia Compedra Ltda	Dourados	4.416,65	0,01
16794401000109	V8 Extracao Valadares Ltda	Três Lagoas	3.930,33	0,01
15433766000137	Ziza Silva	Nova Alvorada do Sul	3.909,66	0,01
14509943000159	Fonte Materiais Agregados para Construcao Civil Ltda	Campo Grande	3.723,78	0,00
07639054000140	Andre Luiz Prehl	Chapadão do Sul	3.618,09	0,00
06864352000171	Ceramica Isabela Ltda	Batayporã	3.506,00	0,00
00836417000199	Ivani Fole Moreira	Rio Verde de Mato Grosso	3.504,90	0,00
37575693000150	Nei Lourenco de Freitas Costa	Corumbá	3.152,62	0,00

Tabela 4: Arrecadação de CFEM por empresas até 2021 (continuação)

CPF/CNPJ	Nome	Município	R\$ CFEM	% CFEM do total
***024694**	NANA	Rio Brillhante	3.149,99	0,00
10429403000104	Celpe Aterro e Locacao Ltda	Campo Grande	3.113,22	0,00
09520397000117	Mineradora Rio Verde Ltda	Rio Verde de Mato Grosso	3.062,40	0,00
31443099000120	Carlos Alberto Pompeo Campos Freire e Cia Ltda	Aquidauana	2.669,96	0,00
12225657000136	Wilson Ocampos	Campo Grande	2.604,90	0,00
05857375000196	Lourenco Cyriaco Coinete	Amambai	2.590,69	0,00
18458090000124	Ceramica Magu Eireli	Dourados	2.282,71	0,00
03486916000191	Ivone Fatima Pinto	Miranda	2.120,15	0,00
35513454000140	Ouro Fino Comercio de Areias Eireli	Ivinhema	2.119,72	0,00
02317222000168	Vitor da Teresa Meirinho	Jardim	2.027,00	0,00
33762931000186	Garbosa & Garbosa Ltda	Eldorado	1.925,30	0,00
28831649000173	F. de A. Andrade	Jateí	1.919,22	0,00
26847202000167	Deposito de Areia Camapua Ltda	Camapuã	1.892,42	0,00
05559631000169	Primus Areeiro Eireli	Coxim	1.754,46	0,00
05559631000169	Primus Areeiro Eireli	Sonora	1.754,46	0,00
18571488000172	Icorp Inteligencia Corporativa e Solucoes Ltda	Porto Murtinho	1.603,52	0,00
14362675000195	Cascalheira Monte Siao Eireli	Dourados	1.537,50	0,00
01931286000191	Ceramica Guerra Ltda	Três Lagoas	1.520,61	0,00
17416396000155	Extratora Rio Parana Eireli	Taquarussu	1.512,96	0,00
05546941000149	Pantanal Leva Entulho Comercio e Transporte Ltda	Campo Grande	1.508,91	0,00
***048134**	NANA	Ponta Porã	1.458,91	0,00
33357030000109	Mineradora Britasul Ltda	Cassilândia	1.422,48	0,00
00208270000192	Cicero Fermino da Silva Material de Construcao	Coxim	1.365,34	0,00

Tabela 4: Arrecadação de CFEM por empresas até 2021 (continuação)

CPF/CNPJ	Nome	Município	R\$ CFEM	% CFEM do total
00208270000192	<b>Cicero Fermino da Silva Material de Construcao</b>	Rio Verde de Mato Grosso	1.365,34	0,00
06102664000148	<b>Dorival F. Xavier</b>	Bonito	1.282,68	0,00
22807392000138	<b>I. F. Porato Eireli</b>	Alcinópolis	1.162,53	0,00
22807392000138	<b>I. F. Porato Eireli</b>	Figueirão	1.162,53	0,00
42354972000124	<b>NANA</b>	Ribas do Rio Pardo	1.155,51	0,00
13525996000109	<b>Agnaldo Chrisostomo Eireli</b>	Fátima do Sul	1.146,26	0,00
33104222000103	<b>Areeiro 2 Irmaos Ltda</b>	Corguinho	1.132,61	0,00
33127717000158	<b>Areeira Ceu Celeste e Urbanizacao Eireli</b>	Ivinhema	1.118,23	0,00
12087871000173	<b>Kioki &amp; Konishi Empreendimentos e Lazer Ltda</b>	Paranaíba	1.114,57	0,00
01008466000104	<b>Same Hassan Gebara</b>	Itaporã	1.064,60	0,00
13970273000100	<b>Construmak Materiais de Construcao e Servicos Ltda</b>	Dourados	1.043,47	0,00
***138268**	<b>NANA</b>	Bonito	965,05	0,00
17558048000112	<b>L. Paulino Ferreira</b>	Cassilândia	946,72	0,00
***027388**	<b>NANA</b>	Fátima do Sul	872,16	0,00
21268840000100	<b>Luiz Lozan dos Santos - Eireli</b>	Ribas do Rio Pardo	860,44	0,00
07677341000145	<b>Areeiro Rezende de Oliveira Ltda</b>	Rio Verde de Mato Grosso	836,97	0,00
09578330000133	<b>Mineracao Siqueira Ltda</b>	Deodápolis	828,09	0,00
02620898000126	<b>Joao Batista Bortoloti</b>	Chapadão do Sul	760,39	0,00
11273057000180	<b>Cledineia Gregoria Cassafu Gada</b>	Porto Murtinho	736,09	0,00
05488822000187	<b>Mineracao Vb Ltda</b>	Aparecida do Taboado	729,77	0,00
01968554000140	<b>Angela Maria Ferreira - Basico da Construcao</b>	Naviraí	704,39	0,00
15399850000181	<b>Irmaos Dagostin Ltda</b>	Jardim	682,94	0,00
14045957000169	<b>Mineradora Espelho D'agua Ltda</b>	Três Lagoas	678,52	0,00
37466622000110	<b>A L M Vandressen Sanches</b>	Itaquiraí	647,64	0,00

Tabela 4: Arrecadação de CFEM por empresas até 2021 (continuação)

CPF/CNPJ	Nome	Município	R\$ CFEM	% CFEM do total
03632438000180	Mineracao Santa Maria Ltda	Itaquiraí	639,61	0,00
14094730000103	Areiro Nunes Ltda	Nioaque	607,25	0,00
06098002000141	Navegacao Sao Martinho Ltda	Naviraí	519,64	0,00
06099712000196	Premacol - Materiais para Construcao e Pre-moldados Ltda	Iguatemi	504,40	0,00
16697730000123	Ariel Transporte, Mineracao & Cia. Ltda	Ivinhema	374,02	0,00
***085950**	NANA	Cassilândia	373,04	0,00
06099712000196	Premacol - Materiais para Construcao e Pre-moldados Ltda	Japorã	311,17	0,00
17416396000155	Extratora Rio Parana Eireli	Batayporã	284,40	0,00
02646122000185	Cascalheira Rio Dourado Ltda	Dourados	235,30	0,00
37211505000105	Ivanir de Lazari	Rio Verde de Mato Grosso	209,81	0,00
***356260**	NANA	Caracol	204,14	0,00
***926693**	NANA	Itaporã	187,09	0,00
32194603000168	Crk Empreendimentos e Asfalto Usinado Eireli	Caarapó	174,85	0,00
12821320000191	Itamar dos Santos Mazina	Bonito	174,00	0,00
13384294000144	J. R. Machado	Amambai	169,42	0,00
05624542000159	A. R. Kraemer	Eldorado	165,93	0,00
11648653000106	Takara & Cia Ltda	Nova Andradina	148,93	0,00
19622243000190	Thomaz Gomes de Abreu Eireli	Rio Verde de Mato Grosso	129,10	0,00
10014263000103	Bento Pereira de Camargo	Chapadão do Sul	127,50	0,00
09578330000133	Mineracao Siqueira Ltda	Dourados	114,68	0,00
12127886000118	F. Andreis Neto Eireli	Naviraí	54,09	0,00
***172999**	NANA	Aparecida do Taboado	12,40	0,00
00095701000151	Ismael Meneguessi Areiro	Figueirão	5,29	0,00

Tabela 4: Arrecadação de CFEM por empresas até 2021 (continuação)

CPF/CNPJ	Nome	Município	R\$ CFEM	% CFEM do total
00639383000142	<b>Pedreira Britamat Ltda</b>	Terenos	0,99	0,00

Fonte: ANM