

## Carta de Conjuntura nº68 – Outubro de 2021

### Mercado de Trabalho

Os últimos dados divulgados pelo Cadastro Geral de Emprego e Desemprego do Ministério do Trabalho e Emprego (CAGED-MTE), referentes a setembro de 2021, indicam que foram criados 2.776 novos empregos formais no Estado. Em termos de *ranking* nacional de geração de novos empregos formais, o Estado seria o vigésimo segundo na criação de novas vagas no mês de setembro.

Os setores que mais geraram novos empregos formais foram: Serviços (1.311 a mais), Comércio (895 a mais) e Construção civil (642 a mais). No acumulado dos últimos 12 meses, Mato Grosso do Sul apresentou uma criação de 44,5 mil empregos formais (Gráfico 1).

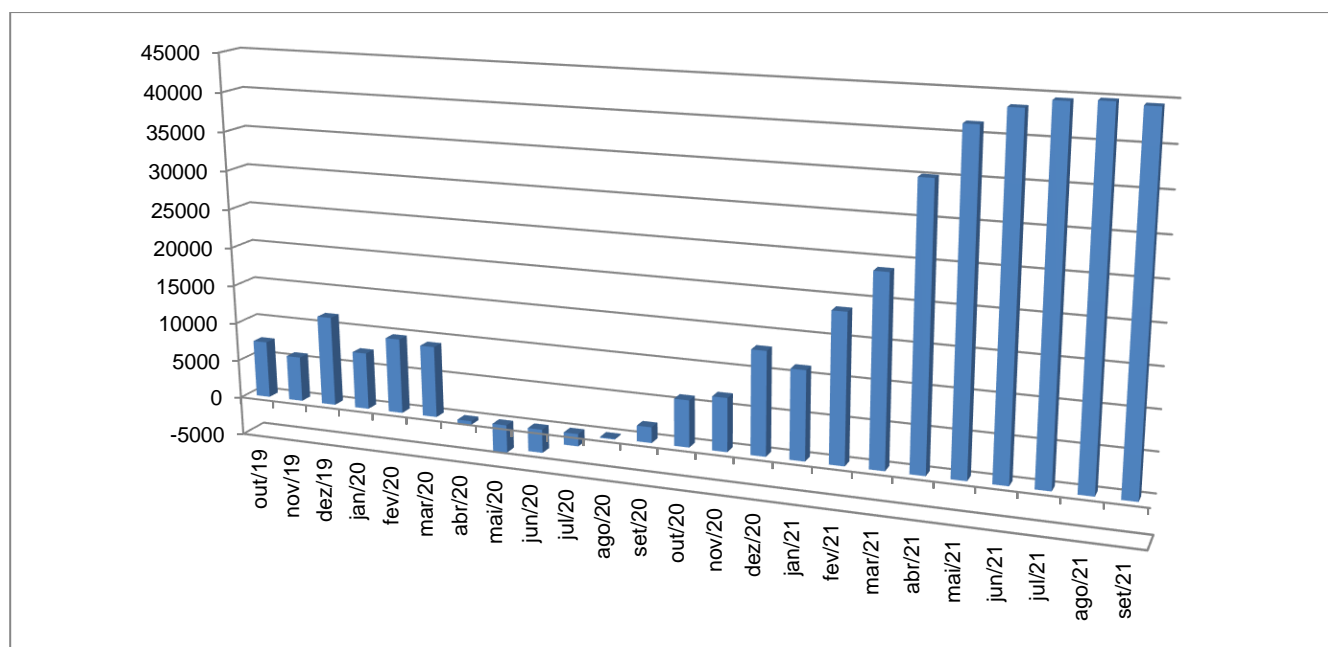


Gráfico 1 – Saldo Acumulados em 12 meses em número de empregos formais em Mato Grosso do Sul out./2019 a set./2021

Fonte: Elaborado a partir de MTE/SPPE/DES/CGET - CAGED LEI 4.923/65

O Comércio vem apresentando, no acumulado dos últimos 12 meses, 13.940 vagas a mais. Os serviços que tiveram altas no mês de Setembro de 2021 foram: Alojamento e alimentação (538 vagas a mais), Atividades administrativas (305 vagas a mais) e Educação (210 vagas a mais) (Gráfico 2).

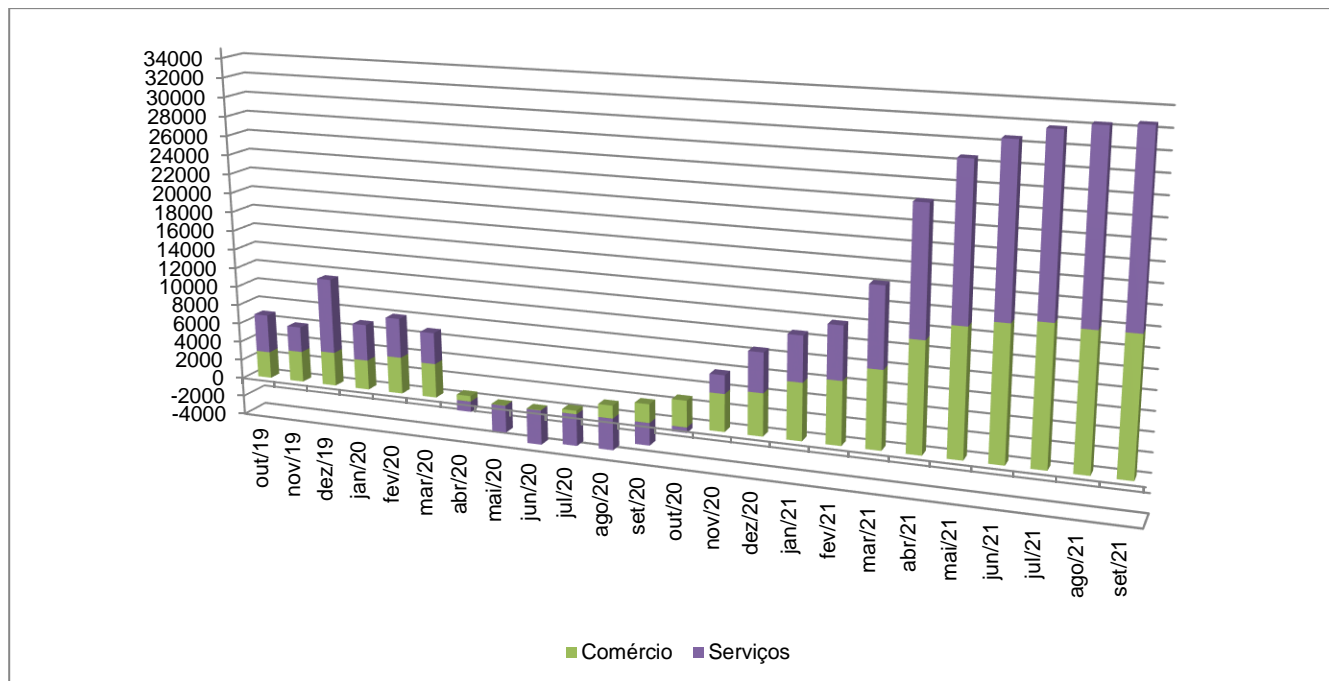


Gráfico 2 – Saldo Acumulados em 12 meses em número de empregos formais em Mato Grosso do Sul de out./2019 a set./2021

Fonte: Elaborado a partir de MTE/SPPE/DES/CGET - CAGED LEI 4.923/65

A indústria foi dos setores que mais criou vagas em Setembro, principalmente na indústria foi Construção Civil com 642 vagas.

No acumulado dos últimos 12 meses, a indústria apresenta uma criação de 9.737 novas vagas, enquanto que na Construção Civil acumula 3.376 novas vagas (Gráfico 3).

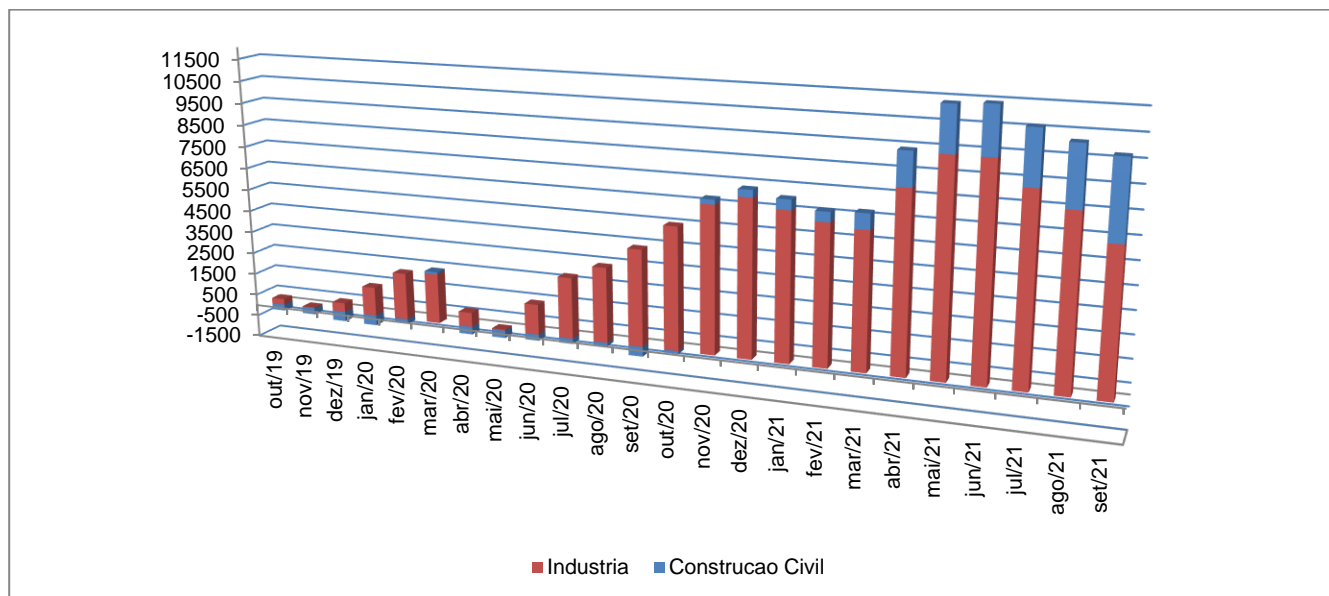


Gráfico 3 – Saldo Acumulados em 12 meses em número de empregos formais em Mato Grosso do Sul out./2019 a set./2021

Fonte: Elaborado a partir de MTE/SPPE/DES/CGET - CAGED LEI 4.923/65

Com relação ao comportamento das seções da CNAE, em Janeiro e Setembro de 2021 comparado com Janeiro e Setembro de 2020, pode ser verificado no Quadro 1:

Quadro 1 – Saldo acumulado de empregos formais gerados em Mato Grosso do Sul em Jan-Set./2021 e Jan-Set./2020

CNAE por seção	Jan-Set./21	Jan-Set./20	Posição
ADMINISTRAÇÃO PÚBLICA, DEFESA E SEGURIDADE SOCIAL	-2	201	Queda
AGRICULTURA, PECUÁRIA, PRODUÇÃO FLORESTAL, PESCA E AQUICULTURA	3.188	1.177	Crescimento
ÁGUA, ESGOTO, ATIVIDADES DE GESTÃO DE RESÍDUOS E DESCONTAMINAÇÃO	156	-268	Crescimento
ALOJAMENTO E ALIMENTAÇÃO	2.030	-2.252	Crescimento
ARTES, CULTURA, ESPORTE E RECREAÇÃO	236	-275	Crescimento
ATIVIDADES ADMINISTRATIVAS E SERVIÇOS COMPLEMENTARES	3.709	706	Crescimento
ATIVIDADES FINANCEIRAS, DE SEGUROS E SERVIÇOS RELACIONADOS	504	147	Crescimento
ATIVIDADES IMOBILIÁRIAS	160	24	Crescimento
ATIVIDADES PROFISSIONAIS, CIENTÍFICAS E TÉCNICAS	1.575	236	Crescimento
COMÉRCIO, REPARAÇÃO DE VEÍCULOS AUTOMOTORES E MOTOCICLETAS	9.281	-231	Crescimento
CONSTRUÇÃO	3.791	743	Crescimento
EDUCAÇÃO	2.348	278	Crescimento
ELETRICIDADE E GÁS	3	46	Crescimento
INDÚSTRIAS DE TRANSFORMAÇÃO	4.602	5.780	Crescimento
INDÚSTRIAS EXTRATIVAS	302	115	Crescimento
INFORMAÇÃO E COMUNICAÇÃO	695	284	Crescimento
ORGANISMOS INTERNACIONAIS E OUTRAS INSTITUIÇÕES EXTRATERRITORIAIS	-	-	Queda
OUTRAS ATIVIDADES DE SERVIÇOS	920	-3	Crescimento
SAÚDE HUMANA E SERVIÇOS SOCIAIS	1.422	904	Crescimento
SERVIÇOS DOMÉSTICOS	-1	-4	Queda
TRANSPORTE, ARMAZENAGEM E CORREIO	2.110	863	Crescimento
Total	37.029	8.471	Crescimento

Fonte: Elaborado a partir de MTE/SPPE/DES/CGET - CAGED LEI 4.923/65

No comparativo de geração em janeiro e setembro de 2021 foram criadas 37.029 vagas, com maior intensidade Comércio (9.281 a mais), Indústria de transformação (4.602 novas vagas) e Atividades administrativas e serviços complementares (3.709 novas vagas).

Com relação à questão regional, os municípios dez maiores geradores de postos de trabalho e os dez que tiveram maior destruição de postos de trabalho de Janeiro a Setembro 2021 (Quadro 2).

Quadro 2 – Saldo acumulado de empregos formais nos municípios de Mato Grosso do Sul em Janeiro e Setembro de 2021

Município com maior geração de emprego formal	Saldo Acumulado	Municípios com maior redução de emprego formal	Saldo Acumulado
Campo Grande	13.000	Sonora	-148
Dourados	3.999	Bataguassu	-132
Três Lagoas	2.296	Juti	-67
Corumbá	1.240	Porto Murtinho	-15
Aparecida do Taboado	1.125	Deodópolis	-5
Ribas do Rio Pardo	1.032	Rochedo	-2
Chapadão do Sul	1.026	Japorã	0
Ponta Porã	996	Caracol	8
Rio Brillhante	898	Novo Horizonte do Sul	11

Fonte: Elaborado a partir de MTE/SPPE/DES/CGET - CAGED LEI 4.923/65

O município de Campo Grande apresentou melhor resultado com geração de 11.531 novos empregos formais, enquanto que o pior resultado foi para Bataguassu com destruição de -202 empregos formais.