

Carta de Conjuntura nº65 – Julho de 2021

Mercado de Trabalho

Os últimos dados divulgados pelo Cadastro Geral de Emprego e Desemprego do Ministério do Trabalho e Emprego (CAGED-MTE), referentes a junho de 2021, indicam que foram criados 3.535 novos empregos formais no Estado. Em termos de *ranking* nacional de geração de novos empregos formais, o Estado seria o vigésimo na criação de novas vagas no mês de junho.

Os setores que mais geraram novos empregos formais foram: Serviços (1.091 a mais), Indústria (706 a mais) e Comércio (1.070 a mais). No acumulado dos últimos 12 meses, Mato Grosso do Sul apresentou uma criação de 43.547 empregos formais (Gráfico 1).

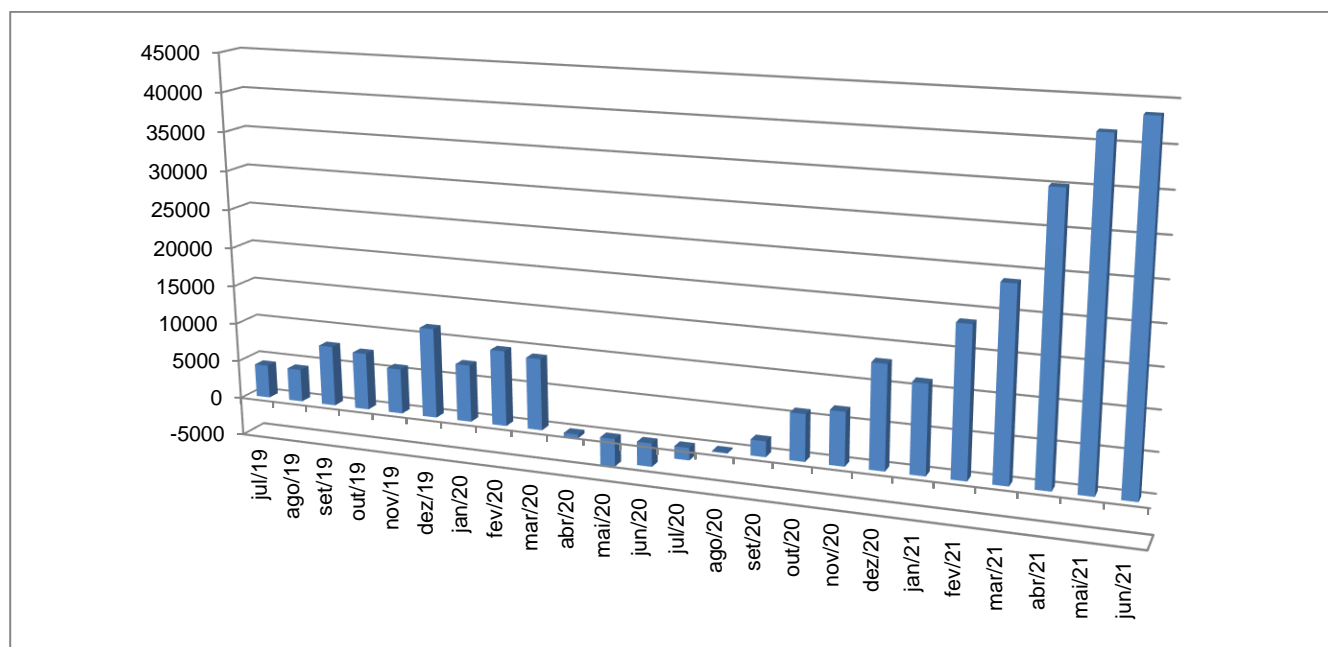


Gráfico 1 – Saldo Acumulados em 12 meses em número de empregos formais em Mato Grosso do Sul jul./2019 a jun./2021

Fonte: Elaborado a partir de MTE/SPPE/DES/CGET - CAGED LEI 4.923/65

O Comércio vem apresentando, no acumulado dos últimos 12 meses, 13.745 vagas a mais. Os serviços que tiveram altas no mês de Junho de 2021 foram: Atividades administrativas e empresa (289 vagas a mais), Saúde (197 vagas a mais) e Transportes (183 vagas a mais) (Gráfico 2).

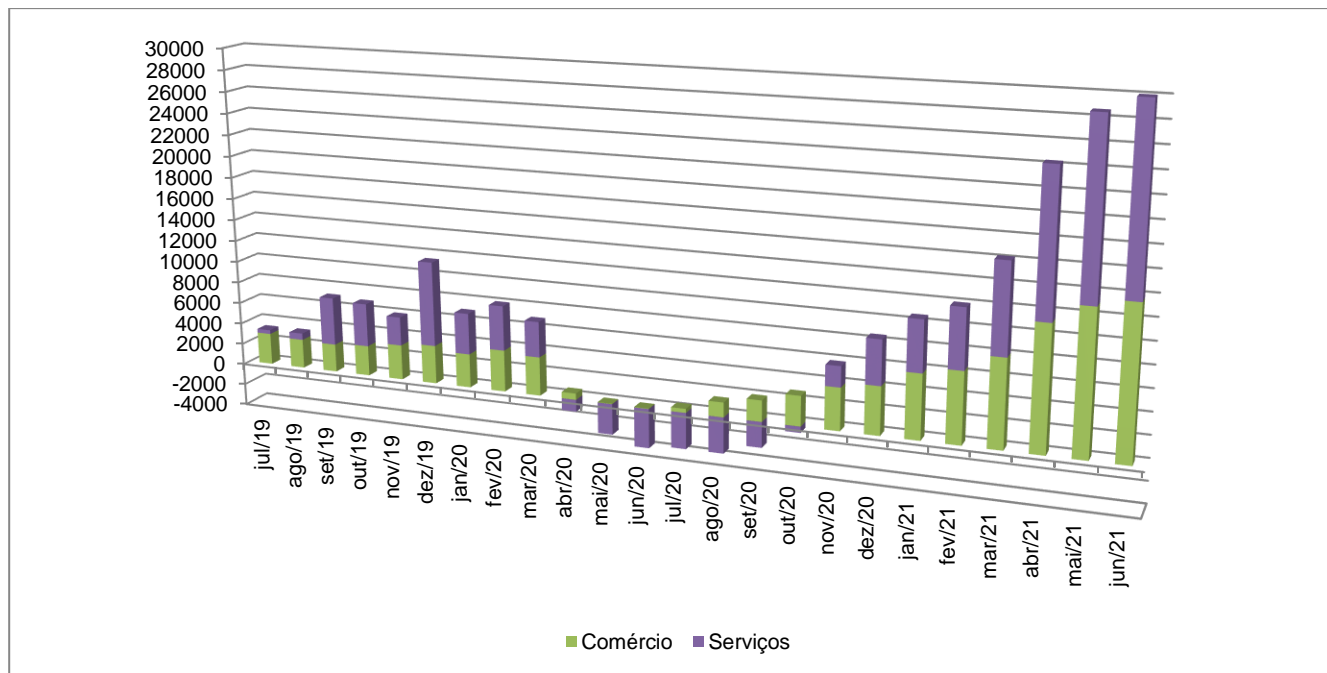


Gráfico 2 – Saldo Acumulados em 12 meses em número de empregos formais em Mato Grosso do Sul de jul./2019 a jun./2021
Fonte: Elaborado a partir de MTE/SPPE/DES/CGET - CAGED LEI 4.923/65

A indústria foi dos setores que mais criou vagas em Junho, principalmente na indústria de transformação com 766 vagas a mais, já na Construção Civil foram 139 vagas a mais.

No acumulado dos últimos 12 meses, a indústria apresenta uma criação de 9.341 novas vagas, enquanto que na Construção Civil acumula 2.080 novas vagas (Gráfico 3).

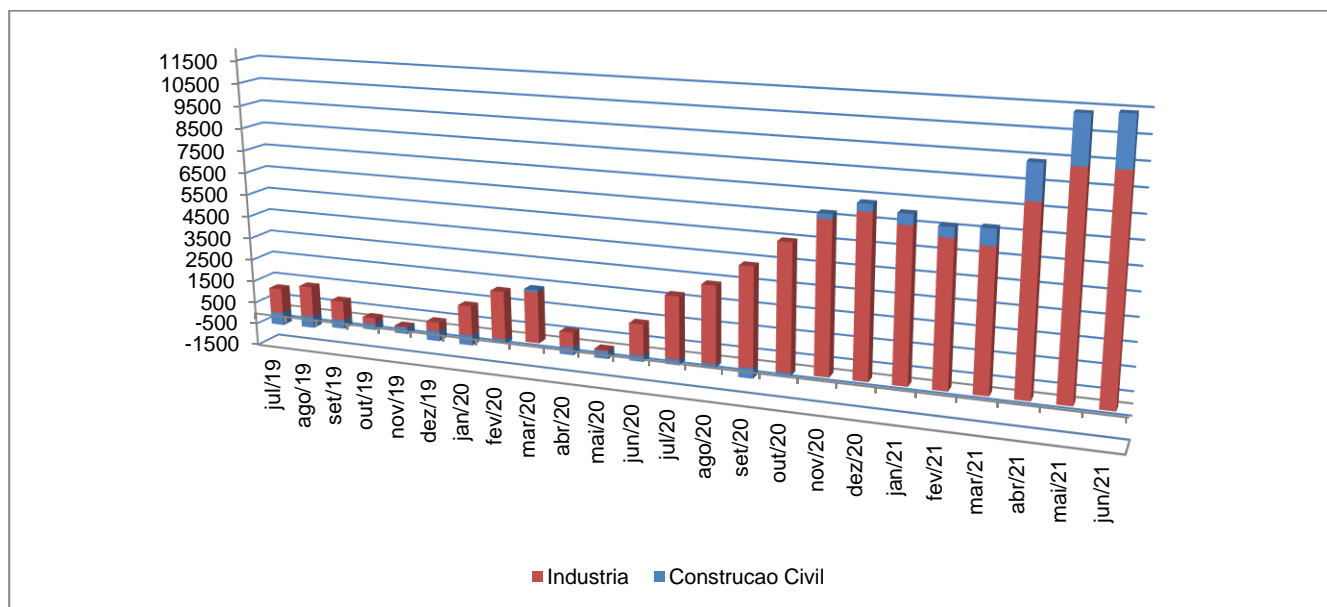


Gráfico 3 – Saldo Acumulados em 12 meses em número de empregos formais em Mato Grosso do Sul jul./2019 a jun./2021
Fonte: Elaborado a partir de MTE/SPPE/DES/CGET - CAGED LEI 4.923/65

Com relação ao comportamento das seções da CNAE, em Janeiro e Junho de 2021 comparado com Janeiro e Junho de 2020, pode ser verificado no Quadro 1:

Quadro 1 – Saldo acumulado de empregos formais gerados em Mato Grosso do Sul em Jan-Jun./2021 e Jan-Jun./2020

CNAE por seção	Jan-Jun./21	Jan-Jun./20	Posição
ADMINISTRAÇÃO PÚBLICA, DEFESA E SEGURIDADE SOCIAL	-7	8	Queda
AGRICULTURA, PECUÁRIA, PRODUÇÃO FLORESTAL, PESCA E AQUICULTURA	3.156	1.819	Crescimento
ÁGUA, ESGOTO, ATIVIDADES DE GESTÃO DE RESÍDUOS E DESCONTAMINAÇÃO	139	-358	Crescimento
ALOJAMENTO E ALIMENTAÇÃO	731	-1.985	Crescimento
ARTES, CULTURA, ESPORTE E RECREAÇÃO	152	-212	Crescimento
ATIVIDADES ADMINISTRATIVAS E SERVIÇOS COMPLEMENTARES	2.861	-16	Crescimento
ATIVIDADES FINANCEIRAS, DE SEGUROS E SERVIÇOS RELACIONADOS	378	-8	Crescimento
ATIVIDADES IMOBILIÁRIAS	192	-16	Crescimento
ATIVIDADES PROFISSIONAIS, CIENTÍFICAS E TÉCNICAS	1.176	-251	Crescimento
COMÉRCIO, REPARAÇÃO DE VEÍCULOS AUTOMOTORES E MOTOCICLETAS	6.203	-3.114	Crescimento
CONSTRUÇÃO	2.339	587	Crescimento
EDUCAÇÃO	1.557	348	Crescimento
ELETRICIDADE E GÁS	-18	20	Queda
INDÚSTRIAS DE TRANSFORMAÇÃO	4.064	2.300	Crescimento
INDÚSTRIAS EXTRATIVAS	206	59	Crescimento
INFORMAÇÃO E COMUNICAÇÃO	502	163	Crescimento
ORGANISMOS INTERNACIONAIS E OUTRAS INSTITUIÇÕES EXTRATERRITORIAIS	-	-	-
OUTRAS ATIVIDADES DE SERVIÇOS	686	-205	Crescimento
SAÚDE HUMANA E SERVIÇOS SOCIAIS	1.612	478	Crescimento
SERVIÇOS DOMÉSTICOS	-	-4	Queda
TRANSPORTE, ARMAZENAGEM E CORREIO	1.827	562	Crescimento
Total	27.756	175	Crescimento

Fonte: Elaborado a partir de MTE/SPPE/DES/CGET - CAGED LEI 4.923/65

No comparativo de geração em janeiro e junho de 2021 foram criadas 27.756 vagas, com maior intensidade Comércio (6.203 a mais), Indústria de transformação (4.064 novas vagas) e Atividades administrativas e serviços complementares (2.861 novas vagas).

Com relação à questão regional, os municípios dez maiores geradores de postos de trabalho e os dez que tiveram maior destruição de postos de trabalho de Janeiro a Junho 2021 (Quadro 2).

Quadro 2 – Saldo acumulado de empregos formais nos municípios de Mato Grosso do Sul em Janeiro e Junho de 2021

Município com maior geração de emprego formal	Saldo Acumulado	Municípios com maior redução de emprego formal	Saldo Acumulado
Campo Grande	9.006	Bataguassu	-187
Dourados	2.600	Paranaíba	-95
Três Lagoas	1.529	Vicentina	-25
Aparecida do Taboado	1.382	Sonora	-24
Naviraí	1.018	Juti	-14
Chapadão do Sul	1.017	Nioaque	-10
Rio Brilhante	934	Porto Murtinho	-9
Nova Andradina	804	Novo Horizonte do Sul	-1
Corumbá	795	Japorã	5

Fonte: Elaborado a partir de MTE/SPPE/DES/CGET - CAGED LEI 4.923/65

O município de Campo Grande apresentou melhor resultado com geração de 9.006 novos empregos formais, enquanto que o pior resultado foi para Bataguassu com destruição de -187 empregos formais.