

Carta de Conjuntura nº55 – Setembro de 2020

Mercado de Trabalho

Os últimos dados divulgados pelo Cadastro Geral de Emprego e Desemprego do Ministério do Trabalho e Emprego (CAGED-MTE), referentes a agosto de 2020, indicam que foram criados 2.612 novos empregos formais no Estado. Em termos de *ranking* nacional de geração de novos empregos formais o Estado seria o vigésimo na criação de novas vagas, embora no acumulado do ano configure como quinto em geração.

Os setores que mais geraram novos empregos formais foram: na Indústria (1.199 a mais), Comércio (1.098 a mais) e Serviços (594 a mais). Houve queda apenas na Agropecuária (438 a menos). No acumulado dos últimos 12 meses, Mato Grosso do Sul apresentou uma destruição de 128 empregos formais (Gráfico 1).

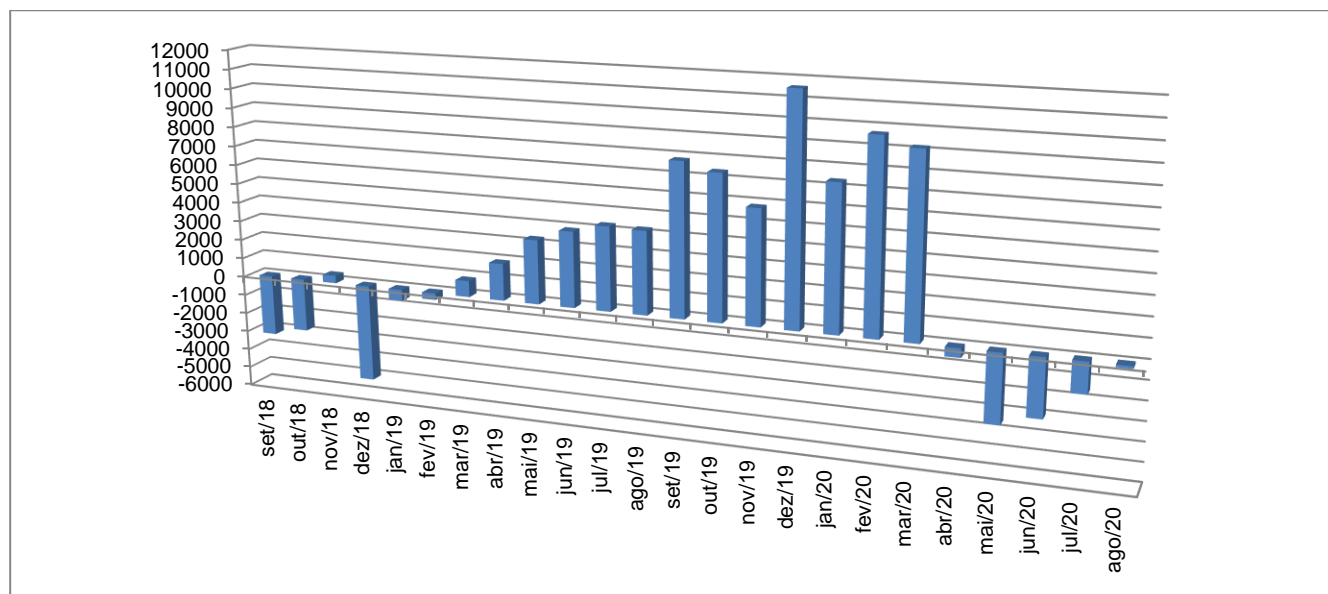


Gráfico 1 – Saldo Acumulados em 12 meses em número de empregos formais em Mato Grosso do Sul Set./2018 a Ago./2020

Fonte: Elaborado a partir de MTE/SPPE/DES/CGET - CAGED LEI 4.923/65

Nos Serviços vem apresentando mais admissões do que desligamentos, embora apresenta, no acumulado dos últimos 12 meses, 3.338 vagas a menos. Os serviços que tiveram maiores altas no mês de agosto de 2020 foram: Informação e Comunicação (com 663 vagas a mais), Administrativas e complementares (360 vagas a mais) e Saúde (282 vagas a mais) (Gráfico 2).

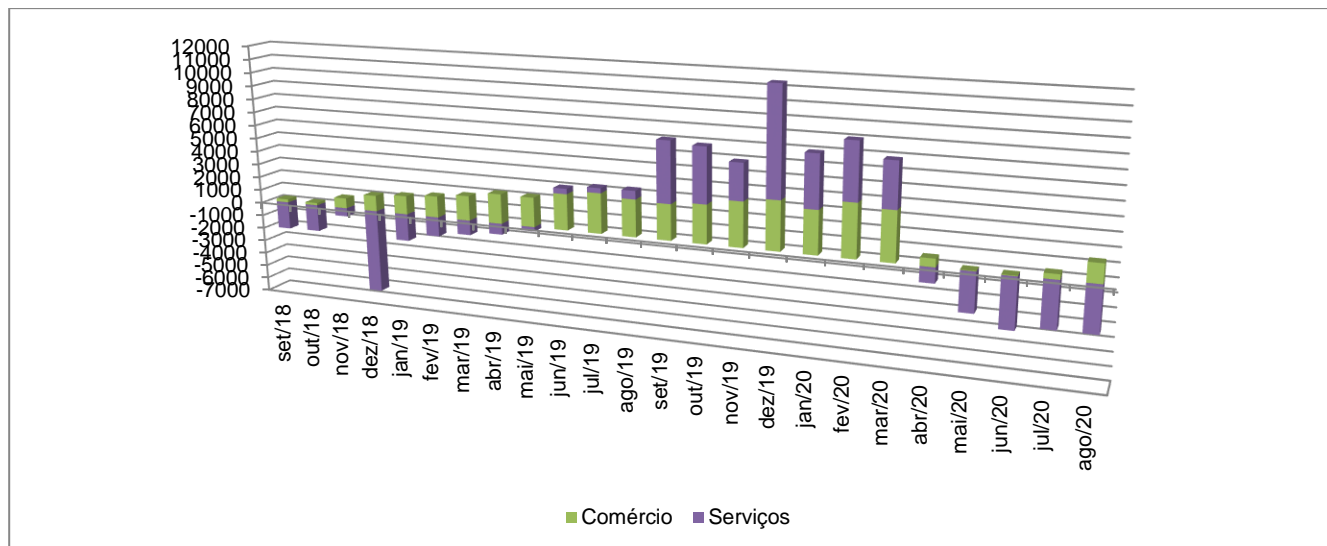


Gráfico 2 – Saldo Acumulados em 12 meses em número de empregos formais em Mato Grosso do Sul de Set./2018 a Ago./2020

Fonte: Elaborado a partir de MTE/SPPE/DES/CGET - CAGED LEI 4.923/65

A indústria foi o setor que teve maior criação de vagas em agosto, principalmente na indústria de transformação com 1.179 vagas a mais, seguida da Construção Civil com 159 vagas a mais.

No acumulado dos últimos 12 meses, a indústria foi o único setor que teve criação de vagas acumulando 3.369 novas vagas, enquanto que na Construção Civil acumula uma destruição de 152 vagas (Gráfico 3).

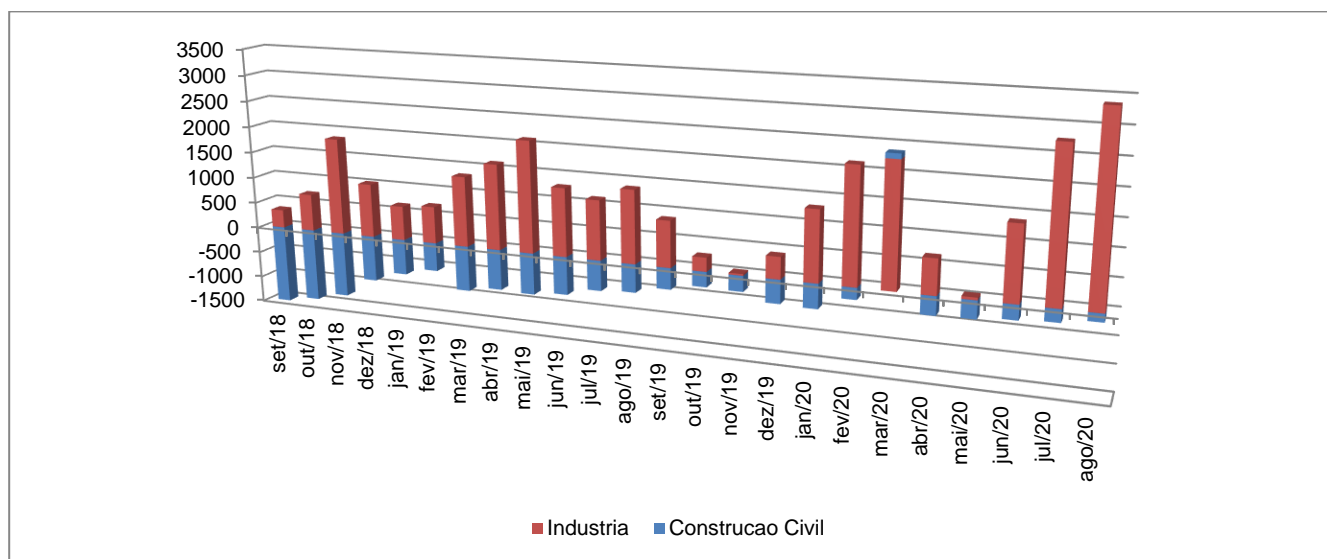


Gráfico 3 – Saldo Acumulados em 12 meses em número de empregos formais em Mato Grosso do Sul Ago./2018 a Jul./2020

Fonte: Elaborado a partir de MTE/SPPE/DES/CGET - CAGED LEI 4.923/65

Com relação ao comportamento das seções da CNAE, no acumulado de Janeiro a Agosto de 2020 comparado com Janeiro e Agosto de 2019, pode ser verificado no Quadro 1:

Quadro 1 – Saldo acumulado de empregos formais gerados em Mato Grosso do Sul em Jan.-Ago./2020 e Jan.-Ago./2019

CNAE por seção	Jan.-Ago./20	Jan.-Ago./19	Posição
ADMINISTRAÇÃO PÚBLICA, DEFESA E SEGURIDADE SOCIAL	200	-	Crescimento
AGRICULTURA, PECUÁRIA, PRODUÇÃO FLORESTAL, PESCA E AQUICULTURA	949	2.526	Crescimento
ÁGUA, ESGOTO, ATIVIDADES DE GESTÃO DE RESÍDUOS E DESCONTAMINAÇÃO	-298	43	Queda
ALOJAMENTO E ALIMENTAÇÃO	-2.446	403	Queda
ARTES, CULTURA, ESPORTE E RECREAÇÃO	-266	33	Queda
ATIVIDADES ADMINISTRATIVAS E SERVIÇOS COMPLEMENTARES	417	990	Crescimento
ATIVIDADES FINANCEIRAS, DE SEGUROS E SERVIÇOS RELACIONADOS	126	252	Crescimento
ATIVIDADES IMOBILIÁRIAS	14	179	Crescimento
ATIVIDADES PROFISSIONAIS, CIENTÍFICAS E TÉCNICAS	33	381	Crescimento
COMÉRCIO, REPARAÇÃO DE VEÍCULOS AUTOMOTORES E MOTOCICLETAS	-1.073	1.267	Queda
CONSTRUÇÃO	876	667	Crescimento
EDUCAÇÃO	270	920	Crescimento
ELETRICIDADE E GÁS	29	-	Crescimento
INDÚSTRIAS DE TRANSFORMAÇÃO	4.814	1.428	Crescimento
INDÚSTRIAS EXTRATIVAS	113	128	Crescimento
INFORMAÇÃO E COMUNICAÇÃO	260	53	Crescimento
ORGANISMOS INTERNACIONAIS E OUTRAS INSTITUIÇÕES EXTRATERRITORIAIS	-	1	Queda
OUTRAS ATIVIDADES DE SERVIÇOS	-161	359	Queda
SAÚDE HUMANA E SERVIÇOS SOCIAIS	760	5.555	Crescimento
SERVIÇOS DOMÉSTICOS	-4	-6	Queda
TRANSPORTE, ARMAZENAGEM E CORREIO	809	1.966	Crescimento
Total	5.422	17.145	Crescimento

Fonte: Elaborado a partir de MTE/SPPE/DES/CGET - CAGED LEI 4.923/65

No comparativo de geração em janeiro a agosto de 2020 foram criadas 5.422 vagas, com maior intensidade na Indústria de Transformação (4.814 a mais) seguido pela Agropecuária (949 novas vagas). Já os setores que mais dispensaram foram: Alojamento e Alimentação (2.446 a menos) e Comércio (1.073 vagas a menos).

Com relação à questão regional, os municípios dez maiores geradores de postos de trabalho e os dez que tiveram maior destruição de postos de trabalho de Janeiro e Agosto de 2020 (Quadro 2).

Quadro 2 – Saldo acumulado de empregos formais nos municípios de Mato Grosso do Sul em Janeiro a Agosto de 2020

Município com maior geração de emprego formal	Saldo Acumulado	Municípios com maior redução de emprego formal	Saldo Acumulado
Dourados	1.476	Campo Grande	-4.148
Naviraí	835	Bonito	-396
São Gabriel do Oeste	599	Corumbá	-381
Rio Brilhante	547	Três Lagoas	-175
Sidrolândia	504	Rio Verde de Mato Grosso	-142
Caarapó	395	Jaraguari	-23
Nova Andradina	361	Miranda	-9
Itaquirai	351	Jardim	-8
Aparecida do Taboado	344	Alcinópolis	-7

Fonte: Elaborado a partir de MTE/SPPE/DES/CGET - CAGED LEI 4.923/65

O município de Dourados apresentou melhor resultado com geração de 1.476 novos empregos formais, enquanto que o pior resultado foi para Campo Grande com destruição de 4.148 empregos formais.