

## Carta de Conjuntura nº57 – Novembro de 2020

### Mercado de Trabalho

Os últimos dados divulgados pelo Cadastro Geral de Emprego e Desemprego do Ministério do Trabalho e Emprego (CAGED-MTE), referentes a outubro de 2020, indicam que foram criados 4.654 novos empregos formais no Estado. Em termos de *ranking* nacional de geração de novos empregos formais o Estado seria o octogésimo na criação de novas vagas no mês de outubro, embora no acumulado do ano configure como sétimo em geração.

Os setores que mais geraram novos empregos formais foram: Comércio (1.715 a mais), Serviços (1.661 a mais) e Indústria (1.043 a mais). No acumulado dos últimos 12 meses, Mato Grosso do Sul apresentou uma criação de 5.967 empregos formais (Gráfico 1).

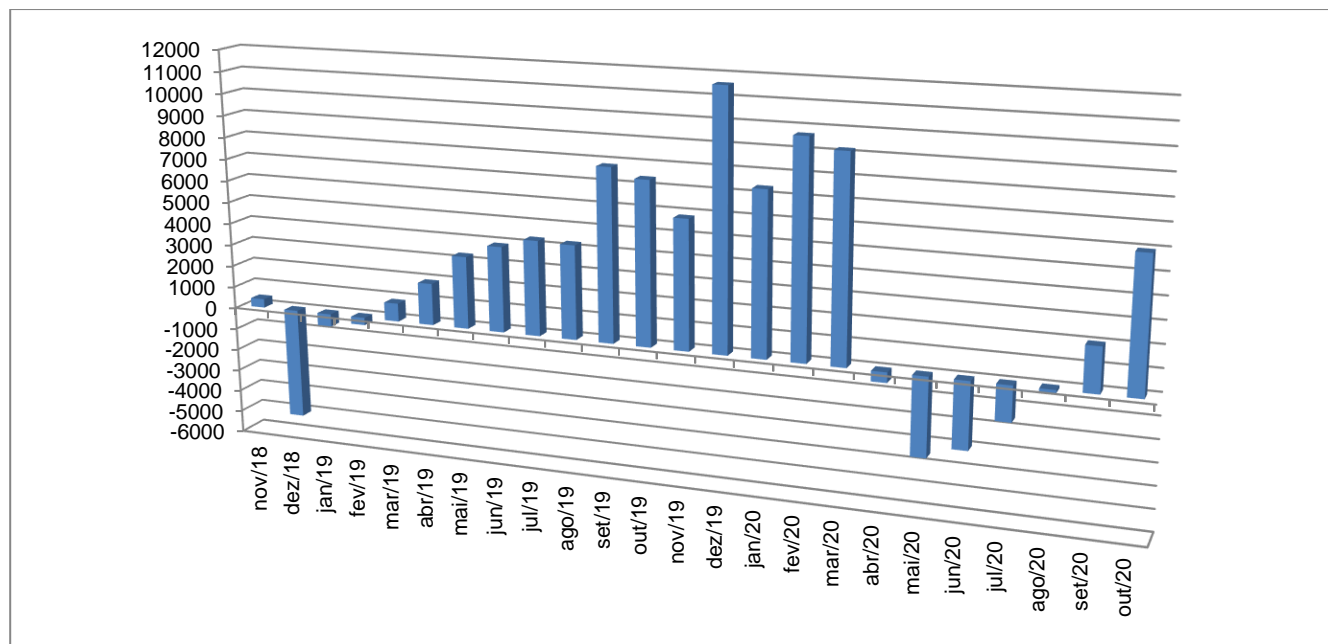


Gráfico 1 – Saldo Acumulados em 12 meses em número de empregos formais em Mato Grosso do Sul Nov./2018 a Out./2020

Fonte: Elaborado a partir de MTE/SPPE/DES/CGET - CAGED LEI 4.923/65

Nos Serviços vem apresentando mais admissões do que desligamentos, embora apresenta, no acumulado dos últimos 12 meses, 562 vagas a menos. Os serviços que tiveram maiores altas no mês de Outubro de 2020 foram: Administrativas e complementares (679 vagas a mais) e Atividades profissionais (218 vagas a mais) (Gráfico 2).

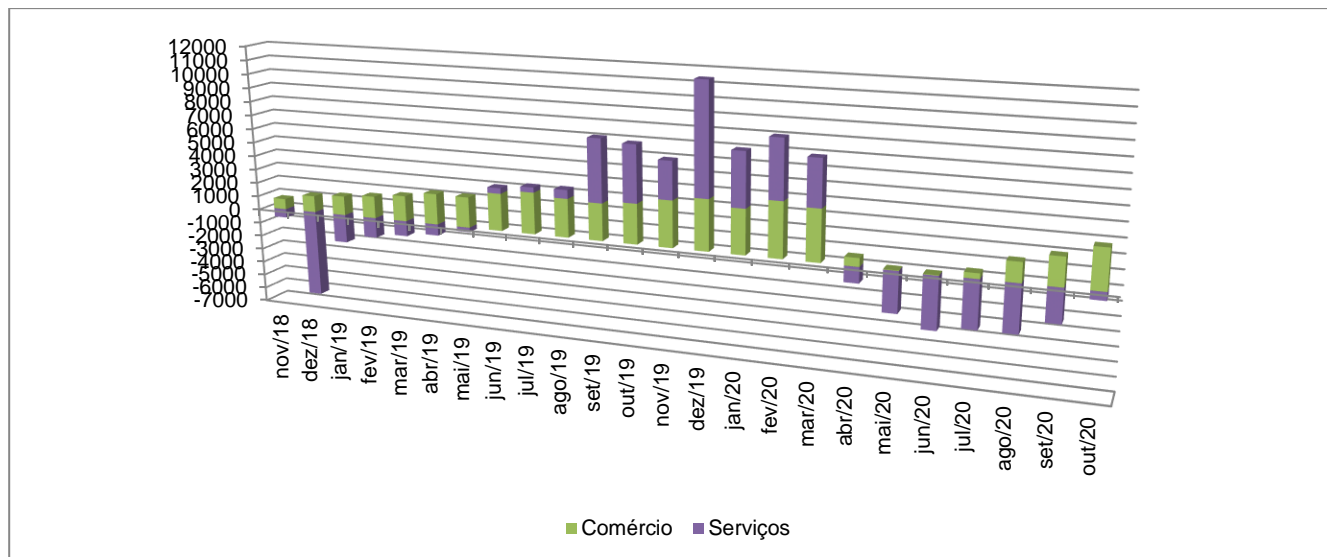


Gráfico 2 – Saldo Acumulados em 12 meses em número de empregos formais em Mato Grosso do Sul de Nov./2018 a Out./2020

Fonte: Elaborado a partir de MTE/SPPE/DES/CGET - CAGED LEI 4.923/65

A indústria foi o setor que teve maior criação de vagas em outubro, principalmente na indústria de transformação com 1.025 vagas a mais, enquanto na Construção Civil foram 173 vagas a mais.

No acumulado dos últimos 12 meses, a indústria foi o único setor que teve criação de vagas acumulando 5.478 novas vagas, enquanto que na Construção Civil acumula uma destruição de 126 vagas (Gráfico 3).

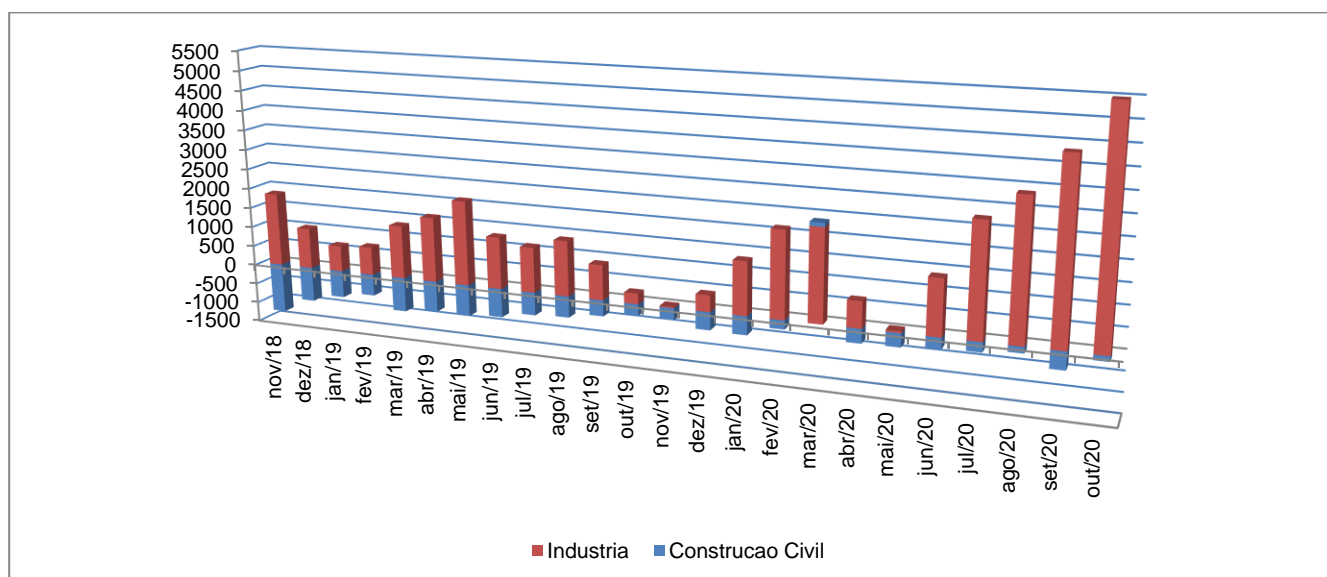


Gráfico 3 – Saldo Acumulados em 12 meses em número de empregos formais em Mato Grosso do Sul Nov./2018 a Out./2020

Fonte: Elaborado a partir de MTE/SPPE/DES/CGET - CAGED LEI 4.923/65

Com relação ao comportamento das seções da CNAE, no acumulado de Janeiro a Outubro de 2020 comparado com Janeiro e Outubro de 2019, pode ser verificado no Quadro 1:

Quadro 1 – Saldo acumulado de empregos formais gerados em Mato Grosso do Sul em Jan.-Out./2020 e Jan.-Out./2019

CNAE por seção	Jan.-Out./20	Jan.-Out./19	Posição
ADMINISTRAÇÃO PÚBLICA, DEFESA E SEGURIDADE SOCIAL	197	-	Crescimento
AGRICULTURA, PECUÁRIA, PRODUÇÃO FLORESTAL, PESCA E AQUICULTURA	1.239	3.034	Crescimento
ÁGUA, ESGOTO, ATIVIDADES DE GESTÃO DE RESÍDUOS E DESCONTAMINAÇÃO	-237	16	Queda
ALOJAMENTO E ALIMENTAÇÃO	-1.872	481	Queda
ARTES, CULTURA, ESPORTE E RECREAÇÃO	-261	31	Queda
ATIVIDADES ADMINISTRATIVAS E SERVIÇOS COMPLEMENTARES	1.385	659	Crescimento
ATIVIDADES FINANCEIRAS, DE SEGUROS E SERVIÇOS RELACIONADOS	101	235	Crescimento
ATIVIDADES IMOBILIÁRIAS	47	166	Crescimento
ATIVIDADES PROFISSIONAIS, CIENTÍFICAS E TÉCNICAS	454	398	Crescimento
COMÉRCIO, REPARAÇÃO DE VEÍCULOS AUTOMOTORES E MOTOCICLETAS	1.484	2.475	Crescimento
CONSTRUÇÃO	916	705	Crescimento
EDUCAÇÃO	373	1.057	Crescimento
ELETRICIDADE E GÁS	20	-27	Crescimento
INDÚSTRIAS DE TRANSFORMAÇÃO	6.805	1.514	Crescimento
INDÚSTRIAS EXTRATIVAS	128	139	Crescimento
INFORMAÇÃO E COMUNICAÇÃO	393	71	Crescimento
ORGANISMOS INTERNACIONAIS E OUTRAS INSTITUIÇÕES EXTRATERRITORIAIS	-	1	Queda
OUTRAS ATIVIDADES DE SERVIÇOS	131	396	Crescimento
SAÚDE HUMANA E SERVIÇOS SOCIAIS	932	5.588	Crescimento
SERVIÇOS DOMÉSTICOS	-4	-	Queda
TRANSPORTE, ARMAZENAGEM E CORREIO	894	1.814	Crescimento
Total	13.125	18.753	Crescimento

Fonte: Elaborado a partir de MTE/SPPE/DES/CGET - CAGED LEI 4.923/65

No comparativo de geração em janeiro a outubro de 2020 foram criadas 13.125 vagas, com maior intensidade na Indústria de Transformação (6.805 a mais) seguido pela Agropecuária (1.239 novas vagas). Já os setores que mais dispensaram foram: Alojamento e Alimentação (1.872 a menos).

Com relação à questão regional, os municípios dez maiores geradores de postos de trabalho e os dez que tiveram maior destruição de postos de trabalho de Janeiro e Outubro de 2020 (Quadro 2).

Quadro 2 – Saldo acumulado de empregos formais nos municípios de Mato Grosso do Sul em Janeiro a Outubro de 2020

Município com maior geração de emprego formal	Saldo Acumulado	Municípios com maior redução de emprego formal	Saldo Acumulado
Dourados	2.241	Campo Grande	-1.035
Naviraí	1.238	Bonito	-269
Nova Andradina	852	Corumbá	-239
Sidrolândia	761	Rio Verde de Mato Grosso	-116
São Gabriel do Oeste	726	Anaurilândia	-26
Três Lagoas	466	Jaraguari	-21
Caarapó	457	Paraiso das Aguas	-5
Ponta Porã	431	Japorã	-4
Itaquiraí	396	Figueirão	-2

Fonte: Elaborado a partir de MTE/SPPE/DES/CGET - CAGED LEI 4.923/65

O município de Dourados apresentou melhor resultado com geração de 2.241 novos empregos formais, enquanto que o pior resultado foi para Campo Grande com destruição de 1.035 empregos formais.