

Carta de Conjuntura nº61 – Fevereiro de 2021

Mercado de Trabalho

Os últimos dados divulgados pelo Cadastro Geral de Emprego e Desemprego do Ministério do Trabalho e Emprego (CAGED-MTE), referentes a fevereiro de 2021, indicam que foram criados 7.054 novos empregos formais no Estado. Em termos de *ranking* nacional de geração de novos empregos formais o Estado seria o décimo segundo na criação de novas vagas no mês de fevereiro.

Os setores que mais geraram novos empregos formais foram: Serviços (3.233 a mais), Comércio (1.652 a mais) e Agropecuária (943 a mais). No acumulado dos últimos 12 meses, Mato Grosso do Sul apresentou uma criação de 18.797 empregos formais (Gráfico 1).

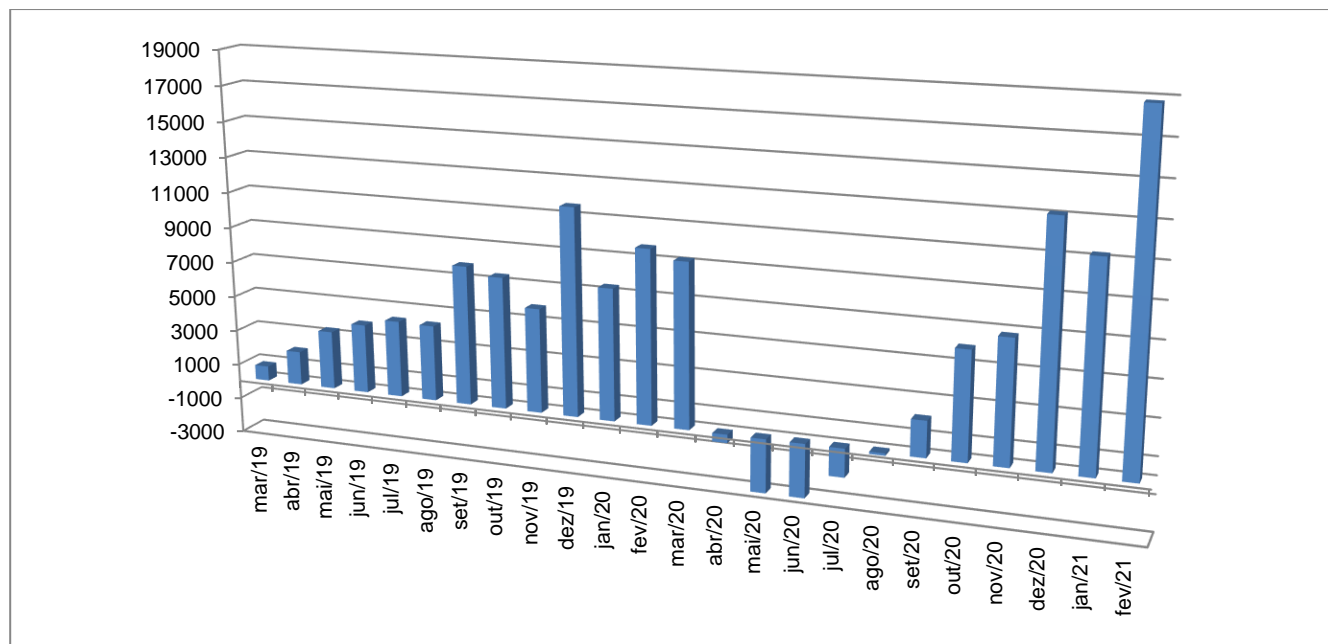


Gráfico 1 – Saldo Acumulados em 12 meses em número de empregos formais em Mato Grosso do Sul Mar./2019 a Fev./2020
Fonte: Elaborado a partir de MTE/SPPE/DES/CGET - CAGED LEI 4.923/65

O Comércio vem apresentando mais admissões do que desligamentos apresentando, no acumulado dos últimos 12 meses, 6.538 vagas a mais. Os serviços que tiveram altas no mês de Fevereiro de 2021 foram: Educação (790 vagas a mais), Atividades administrativas e complementares (517 vagas a mais) e Atividades profissionais (339 vagas a mais) (Gráfico 2).

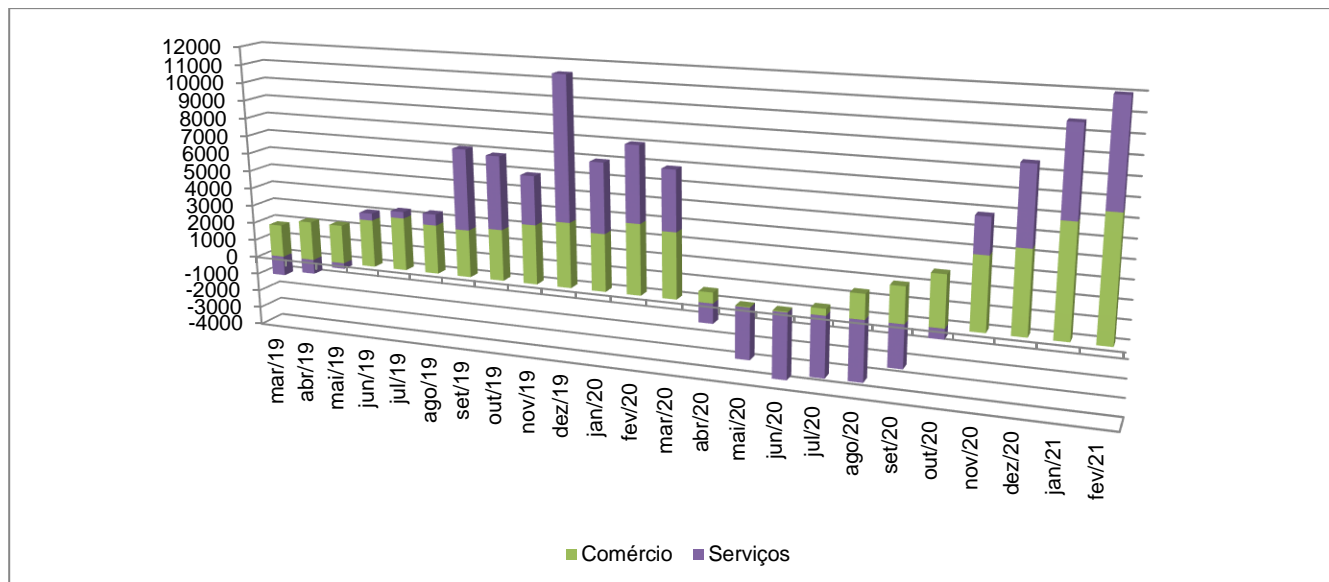


Gráfico 2 – Saldo Acumulados em 12 meses em número de empregos formais em Mato Grosso do Sul de Mar./2019 a Fev./2021

Fonte: Elaborado a partir de MTE/SPPE/DES/CGET - CAGED LEI 4.923/65

A indústria foi dos setores que mais criou vagas em fevereiro, principalmente na indústria de transformação com 638 vagas a mais, já na Construção Civil foram 511 vagas a mais.

No acumulado dos últimos 12 meses, a indústria apresenta uma criação de 6.219 novas vagas, enquanto que na Construção Civil acumula 439 novas vagas (Gráfico 3).

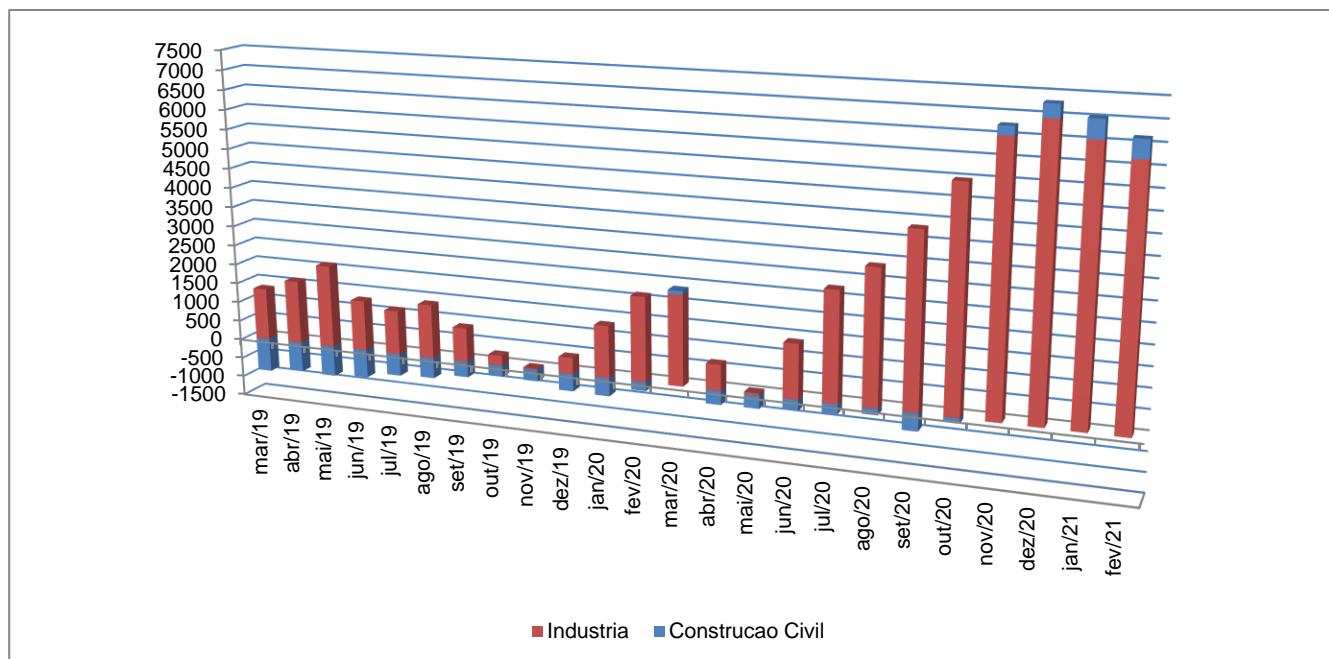


Gráfico 3 – Saldo Acumulados em 12 meses em número de empregos formais em Mato Grosso do Sul Mar./2019 a Fev./2021

Fonte: Elaborado a partir de MTE/SPPE/DES/CGET - CAGED LEI 4.923/65

Com relação ao comportamento das seções da CNAE, em Janeiro e Fevereiro de 2021 comparado com Janeiro e Fevereiro de 2020, pode ser verificado no Quadro 1:

Quadro 1 – Saldo acumulado de empregos formais gerados em Mato Grosso do Sul em Jan-Fev./2021 e Jan-Fev./2020

CNAE por seção	Jan-Fev./21	Jan-Fev./20	Posição
ADMINISTRAÇÃO PÚBLICA, DEFESA E SEGURIDADE SOCIAL	-12	9	Queda
AGRICULTURA, PECUÁRIA, PRODUÇÃO FLORESTAL, PESCA E AQUICULTURA	1.192	1.179	Crescimento
ÁGUA, ESGOTO, ATIVIDADES DE GESTÃO DE RESÍDUOS E DESCONTAMINAÇÃO	127	-40	Crescimento
ALOJAMENTO E ALIMENTAÇÃO	772	422	Crescimento
ARTES, CULTURA, ESPORTE E RECREAÇÃO	123	62	Crescimento
ATIVIDADES ADMINISTRATIVAS E SERVIÇOS COMPLEMENTARES	960	298	Crescimento
ATIVIDADES FINANCEIRAS, DE SEGUROS E SERVIÇOS RELACIONADOS	57	49	Crescimento
ATIVIDADES IMOBILIÁRIAS	69	33	Crescimento
ATIVIDADES PROFISSIONAIS, CIENTÍFICAS E TÉCNICAS	650	236	Crescimento
COMÉRCIO, REPARAÇÃO DE VEÍCULOS AUTOMOTORES E MOTOCICLETAS	2.445	335	Crescimento
CONSTRUÇÃO	963	852	Crescimento
EDUCAÇÃO	827	892	Crescimento
ELETRICIDADE E GÁS	-23	5	Queda
INDÚSTRIAS DE TRANSFORMAÇÃO	1.050	1.959	Crescimento
INDÚSTRIAS EXTRATIVAS	46	28	Crescimento
INFORMAÇÃO E COMUNICAÇÃO	159	118	Crescimento
ORGANISMOS INTERNACIONAIS E OUTRAS INSTITUIÇÕES EXTRATERRITORIAIS	-	-	Queda
OUTRAS ATIVIDADES DE SERVIÇOS	140	187	Crescimento
SAÚDE HUMANA E SERVIÇOS SOCIAIS	445	260	Crescimento
SERVIÇOS DOMÉSTICOS	1	-4	Crescimento
TRANSPORTE, ARMAZENAGEM E CORREIO	546	826	Crescimento
Total	10.537	7.706	Crescimento

Fonte: Elaborado a partir de MTE/SPPE/DES/CGET - CAGED LEI 4.923/65

No comparativo de geração em janeiro e fevereiro de 2021 foram criadas 10.537 vagas, com maior intensidade Comércio (2.445 a mais), Agropecuária (1.192 a mais) e Indústria de transformação (1.050 novas vagas). Esses resultados são 36,74% maiores que os verificados em janeiro e fevereiro de 2020.

Com relação à questão regional, os municípios dez maiores geradores de postos de trabalho e os dez que tiveram maior destruição de postos de trabalho de Janeiro e Fevereiro 2021 (Quadro 2).

Quadro 2 – Saldo acumulado de empregos formais nos municípios de Mato Grosso do Sul em Janeiro e Fevereiro de 2021

Município com maior geração de emprego formal	Saldo Acumulado	Municípios com maior redução de emprego formal	Saldo Acumulado
Campo Grande	3.764	Sonora	-142
Dourados	1.077	Paranaíba	-132
Três Lagoas	752	Bataguassu	-131
Rio Brillhante	512	Fátima do Sul	-116
Chapadão do Sul	459	Caarapó	-82
São Gabriel do Oeste	319	Nioaque	-10
Aparecida do Taboado	294	Ladário	-4
Nova Andradina	273	Jaraguari	-3
Deodópolis	264	Rochedo	-2

Fonte: Elaborado a partir de MTE/SPPE/DES/CGET - CAGED LEI 4.923/65

O município de Campo Grande apresentou melhor resultado com geração de 3.764 novos empregos formais, enquanto que o pior resultado foi para Sonora com destruição de - 142 empregos formais.