

RELATÓRIO DA MINERAÇÃO EM MATO GROSSO DO SUL CFEM 2020



SEMAGRO
Secretaria de Meio Ambiente,
Desenvolvimento Econômico, Produção e
Agricultura Familiar

Cadeia Produtiva Minerária

CFEM

Mato Grosso do Sul

2020

Perfil da Mineração no Estado do Mato Grosso do Sul

O Estado de Mato Grosso do Sul situa-se no centro-oeste do país, fronteira com o Paraguai e a Bolívia e abrange 358.158,7 km², o que representa 4,19% do território nacional e 22,21% da região centro-oeste. A região inclui a maior parte do Pantanal mato-grossense, consagrado como patrimônio Nacional e de extrema importância pela sua biodiversidade e beleza natural e, portanto, um sítio ecológico de preservação ambiental obrigatório e de grande interesse turístico.

A mineração, historicamente, desempenha papel importante no desenvolvimento político-econômico do Estado. Os grandes depósitos de manganês e ferro da região de Corumbá, cuja exploração data da época da guerra do Paraguai, com concessões de lavra expedidas em 1876. Estes minérios vêm sendo extraídos há várias décadas e são responsáveis por expressiva parcela das exportações do estado. Outra importante região na economia do Estado é a Serra da Bodoquena, em virtude das importantes reservas de calcário dolomítico e calcítico, fosfato e mármore. A estes bens minerais do MS, se somam a extração de: água mineral, folhelho, filito (indústria cimenteira) granitos (brita e rochas ornamentais) e materiais de uso na construção civil (areia, cascalho e basalto) e na indústria cerâmica (argila).



Resumo Geral

- **Arrecadação**

- *Total:* R\$ 35.428.251,50

- *Colocação no Brasil:* 7º

- **Principais substâncias**

- 1º: Ferro (R\$ 21.918.557,92)

- 2º: Manganês (R\$ 6.234.730,13)

- 3º: Calcário Dolomítico (R\$ 2.233.895,87)

- **Principais municípios arrecadadores**

- 1º: Corumbá (R\$ 21.989.685,52)

- 2º: Ladário (R\$ 6.766.419,65)

- 3º: Bela Vista (R\$ 2.784.612,08)

- **Principais regiões arrecadadoras**

- 1º: Corumbá (R\$ 28.756.105,17)

- 2º: Jardim (R\$ 3.297.565,63)

- 3º: Aquidauana - Anastácio (R\$ 1.406.175,30)

- **Principais empresas arrecadadoras**

- Quantidade total de empresas: 147

- 1º: Mineração Corumbaense Reunida Sa (R\$ 17.961.385,57)

- 2º: Mineração Corumbaense Reunida Sa (R\$ 6.556.588,86)

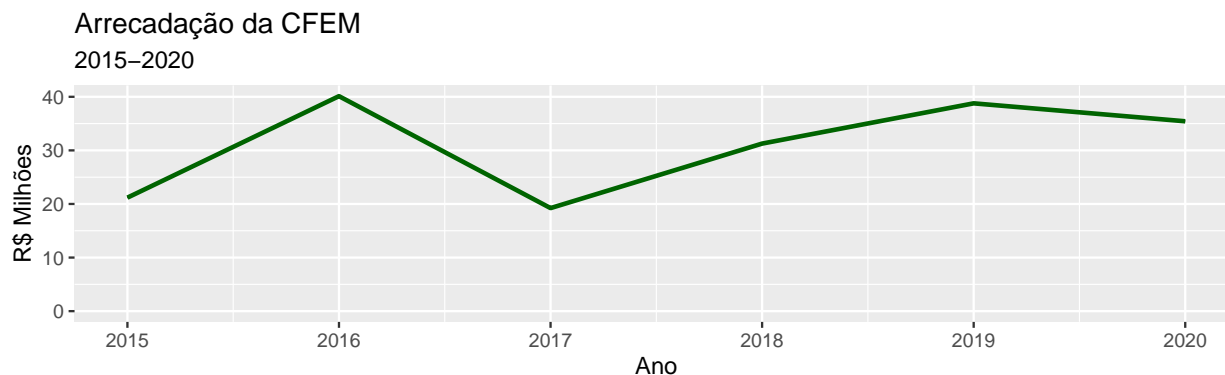
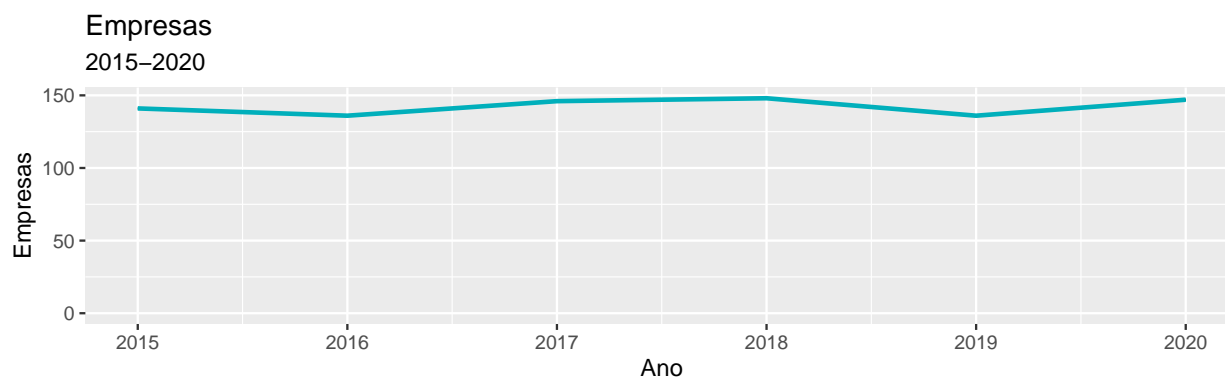
- 3º: Mmx Corumbá Mineração S a Em Recuperação Judicial (R\$ 3.496.264,81)

Introdução

De acordo com os dados disponibilizados pela Agência Nacional de Mineração, as empresas que realizaram operações envolvendo minério em Mato Grosso do Sul em 2020 somaram 147 empresas. Tais empresas produziram em CFEM (Compensação Financeira da Exploração de Recursos Naturais) o montante de R\$ 35.428.251,50. Esses números representam, respectivamente, 108,09% e 91,36% do verificado em todo o ano de 2019.

Considerando o período 2015-2020, a arrecadação da CFEM somou 186,00 milhões de reais, enquanto operaram em média 142 empresas. Desconsiderando o ano de 2020, os valores mostram uma tendência de queda em relação a quantidade de empresas e de aumento no que diz respeito a arrecadação da CFEM.

As série históricas, tanto de operações como da CFEM podem ser visualizadas nos gráficos abaixo. Ressalta-se, contudo, que no ano de 2020 os dados estão acumulados até o mês de publicação deste material.

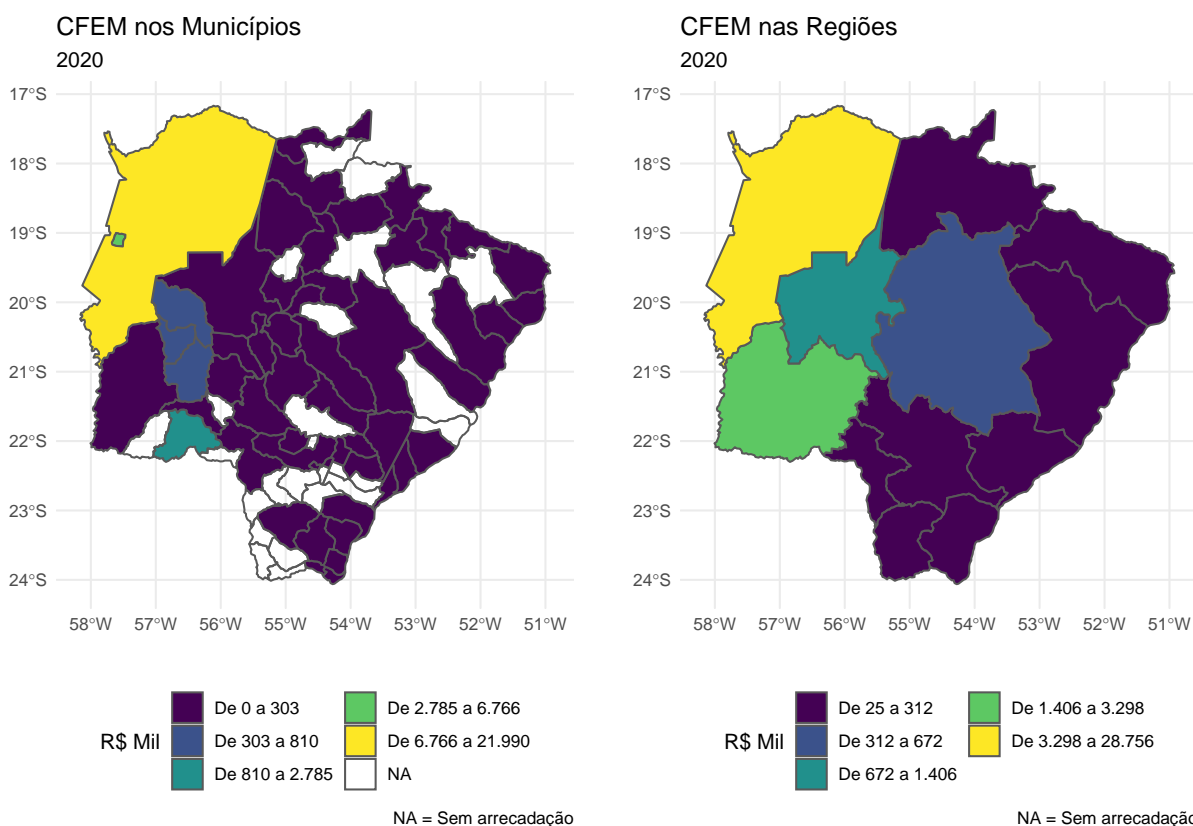


Após essa introdução, neste relatório se encontram análises e números da CFEM com enfoque nos municípios e regiões, substância minerais, quantidade comercializada, perfil das empresas operadoras, arrecadação no cenário nacional e, por fim, algumas estatísticas do Cadastro Mineiro.

Municípios e Regiões

Em relação a distribuição geográfica da arrecadação da CFEM em 2020, tivemos no estado de Mato Grosso do Sul 53 municípios com valores verificados, com o maior volume registrado na cidade de Corumbá, com arrecadação de R\$ 21.989,69 mil. Completando os 3 primeiros colocados, tivemos Ladário com R\$ 6.766,42 mil e Bela Vista com R\$ 2.784,61 mil. Em termos percentuais, esses três municípios representaram, respectivamente, 62,07%, 19,10% e 7,86% do total arrecadado em MS em 2020.

Na ponta inferior, as menores arrecadações aconteceram em São Gabriel do Oeste (R\$ 97,20), Nova Andradina (R\$ 23,68) e Nioaque (R\$ 566,92). Juntos, esses municípios representaram apenas 0,00% da arrecadação total da CFEM em 2020.

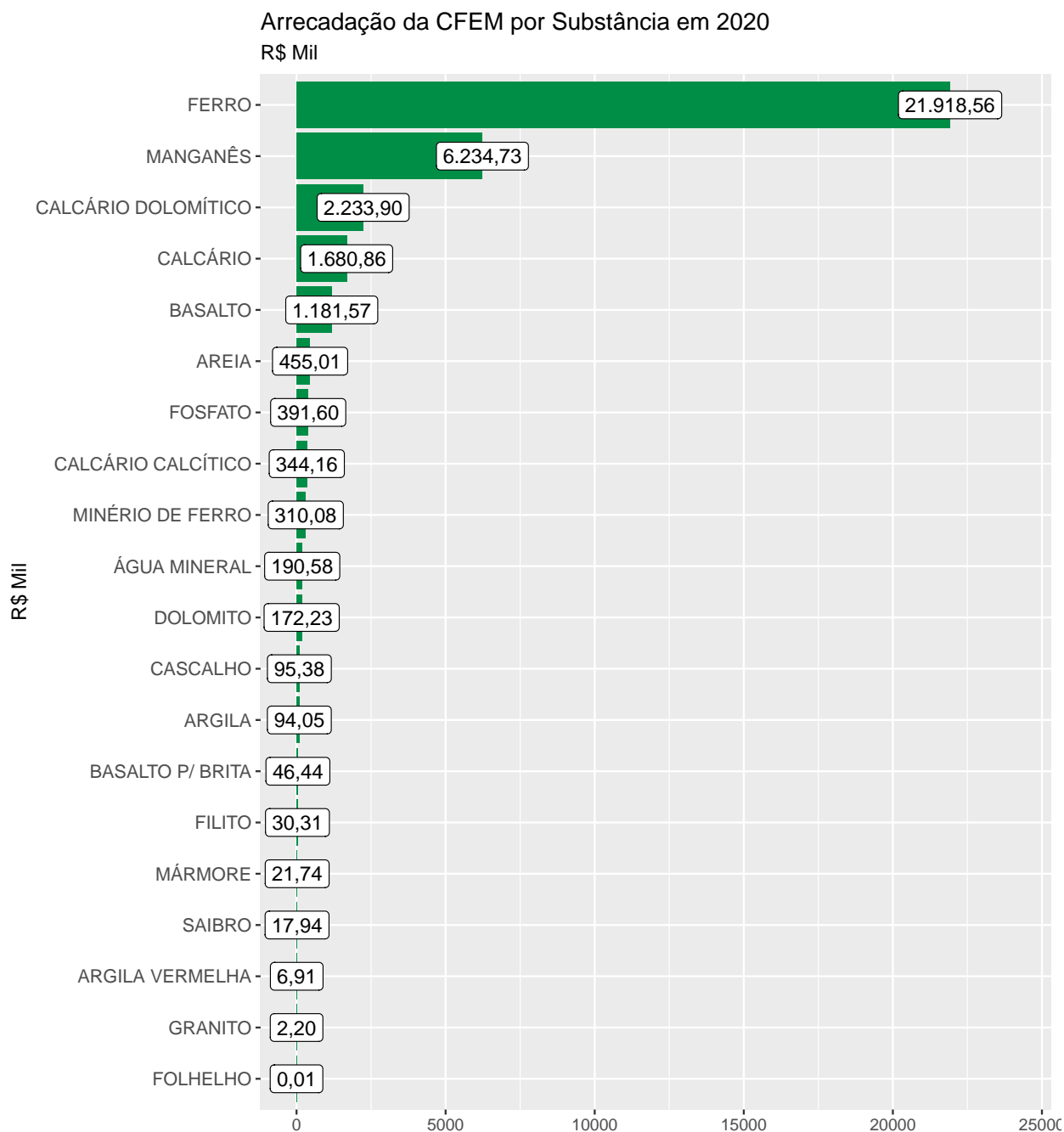


De um ponto de vista mais agregado, em 2020 12 das 12 regiões imediatas de Mato Grosso do Sul apresentaram arrecadação da CFEM, com destaque para a região de Corumbá, com R\$ 28.756.105,17. Na ponta de baixo, os menores valores foram registrados na região de Amambai, com R\$ 24.590,47.

As informações sobre os demais municípios e regiões podem ser visualizadas no anexo, ao final deste trabalho.

Substâncias

Em 2020 foram identificadas operações com 20 substâncias em Mato Grosso do Sul, com destaque para Ferro, Manganês e Calcário Dolomítico, com participações de, respectivamente, 61,87%, 17,60% e 6,31% no total arrecadado. No gráfico abaixo estão relacionadas todas as substâncias e suas arrecadações no acumulado do ano de 2020.



Quantidade comercializada

Ao exercer a devida operação mineral, a pessoa física/jurídica informa também a quantidade do mineral comercializada junto da sua unidade de medida. Dessa forma, os dados apresentados nessa seção se referem a quantidade comercializada e a arrecadação da CFEM em relação a essas unidades.

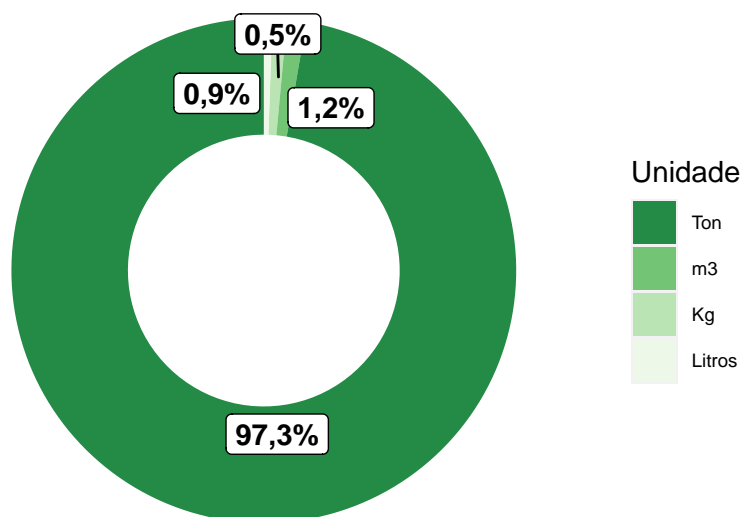
Posto isso, tivemos em 2020 a maior parte das comercializações realizadas em toneladas, registrando 16.111.426,68 toneladas, representando, em arrecadação da CFEM R\$ 34.474.844,71. Valores e quantidade por unidade de medida podem ser vistas na tabela abaixo.

Tabela 1: Arrecadação de CFEM por unidade comercializada em 2020

Unidade	Quantidade	R\$
Ton	16.111.426,68	34.474.844,7
m3	435.813,90	432.786,1
Kg	45.555,18	330.039,0
Litros	59.272.093,04	190.581,7

Fonte: ANM

Participação no CFEM por Unidade



Fonte: ANM

Empresas

No acumulado de 2020, 147 empresas realizaram algum tipo operação com minério. Entre as três principais substâncias, 61 empresas extraíram Areia, 22 extraíram Basalto e 21 Cascalho.

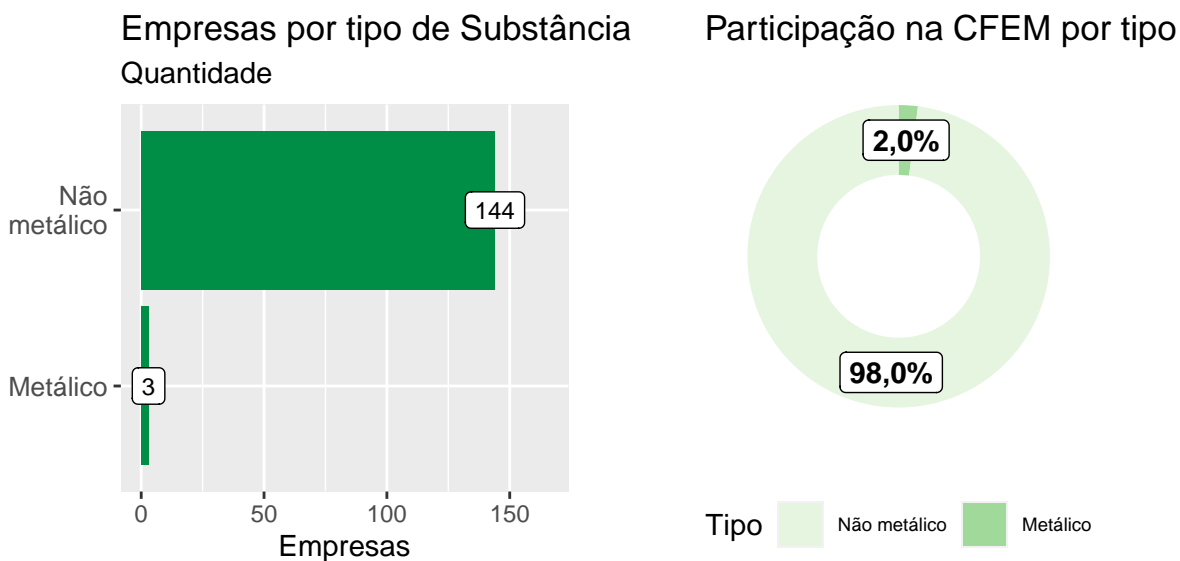
O ranking completo, por substância, pode ser visto na tabela 2 abaixo.

Tabela 2: Empresas comercializadoras por substância em 2020

Substância	Empresas
AREIA	61
BASALTO	22
CASCALHO	21
ARGILA	20
SAIBRO	12
ÁGUA MINERAL	7
CALCÁRIO	7
CALCÁRIO CALCÍTICO	3
CALCÁRIO DOLOMÍTICO	3
FERRO	3
ARGILA VERMELHA	2
MÁRMORE	2
OUTRAS	8

Fonte: ANM

Quanto a classificação das substância em metálicas e não metálicas, 3 empresas extraíram minérios do tipo metálico, enquanto 144 minérios o tipo Não metálico.

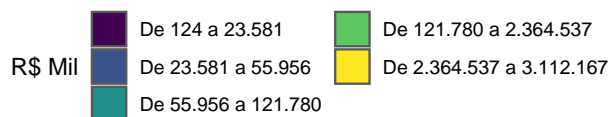
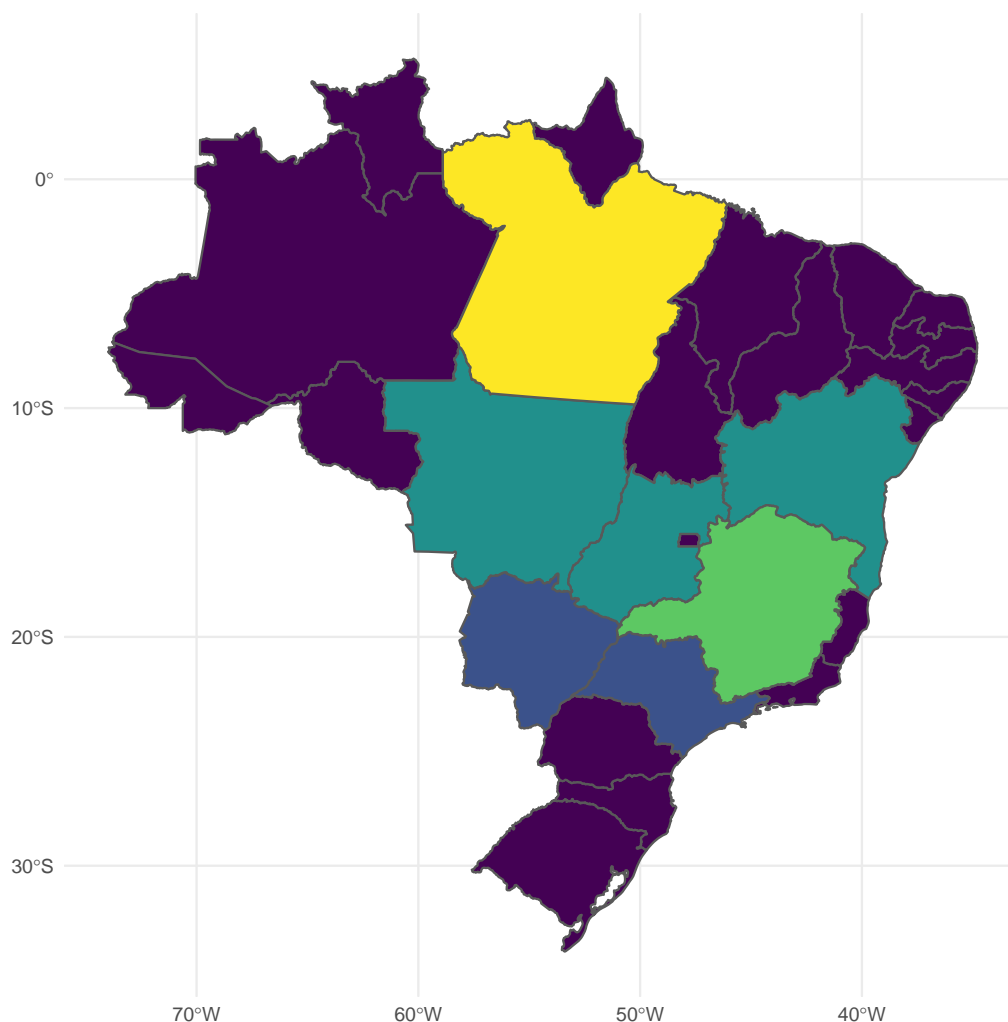


Cenário Nacional

No cenário nacional, o estado com a maior arrecadação da CFEM em 2020 foi Pará com R\$ 3.112.167,35 mil (51,19%), seguido pelos estados de Minas Gerais com R\$ 2.364.537,04 mil (38,89%) e Goiás com R\$ 121.780,37 mil (2,00%).

Por outro lado, os estados Acre, Roraima e Piauí apresentaram os menores valores da CFEM no acumulado de 2020, com proporções de 0,00%, 0,00% e 0,03% em relação ao total, respectivamente.

CFEM nos Estados
2020



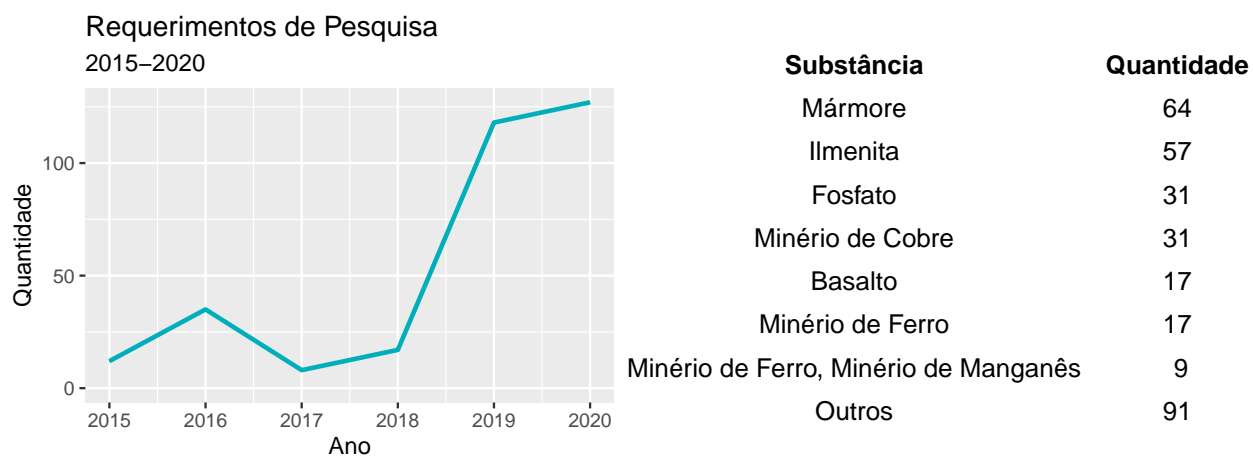
NA = Sem arrecadação

Estatísticas do Cadastro Mineiro (SCM)

Requerimento de pesquisa

Quanto aos requerimentos de pesquisa em 2020, 127 requisições foram emitidos. Em todo o período 2015-2020, 317 requerimentos foram realizados.

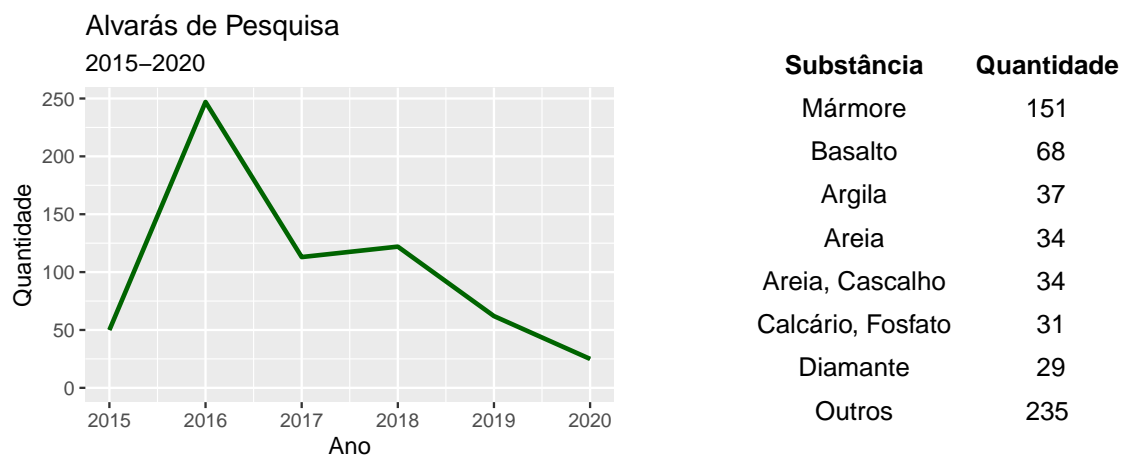
A série histórica dos requerimentos de pesquisa, bem como a quantidade por substância no período 2015-2020 podem ser visualizadas abaixo.



Alvará de pesquisa

Quanto a emissão de alvarás no acumulado de 2020, 25 alvarás de pesquisa foram emitidos. Em todo o período 2015-2020, 619 alvarás foram emitidos.

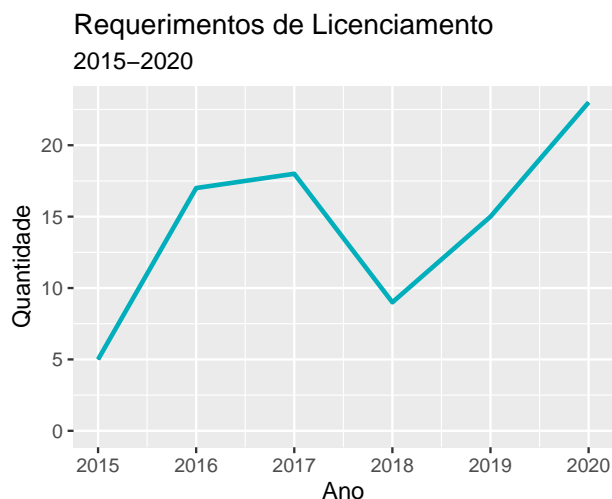
A série histórica das emissões de alvarás, bem como a quantidade por substância no período 2015-2020 podem ser visualizadas abaixo.



Requerimento de Licenciamento

Quanto aos requerimentos de licenciamento em 2020, 23 requisições foram feitas. Em todo o período 2015-2020, 87 requerimentos foram realizados.

A série histórica dos requerimentos de licenciamento, bem como a quantidade por substância no período 2015-2020 podem ser visualizadas abaixo.

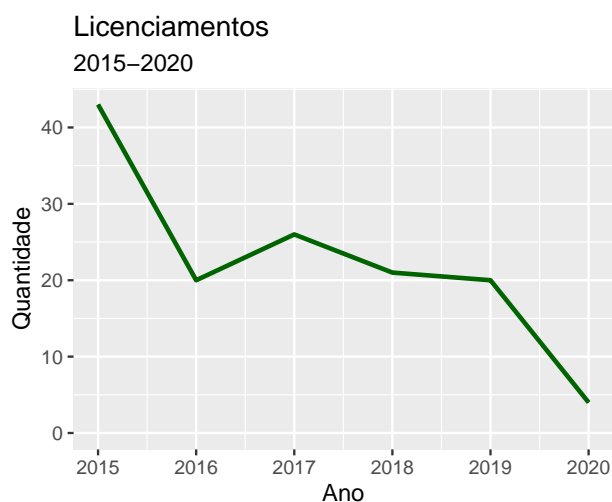


Substância	Quantidade
Areia	30
Cascalho	15
Areia, Cascalho	13
Argila	12
Basalto	5
Argila, Cascalho	3
Calcário Calcítico	2
Outros	7

Licenciamento

Quanto a emissão de licenciamentos no acumulado de 2020, 4 licenciamentos foram emitidos. Em todo o período 2015-2020, 134 licenciamentos foram emitidos.

A série histórica das emissões de licenciamentos, bem como a quantidade por substância no período 2015-2020 podem ser visualizadas abaixo.

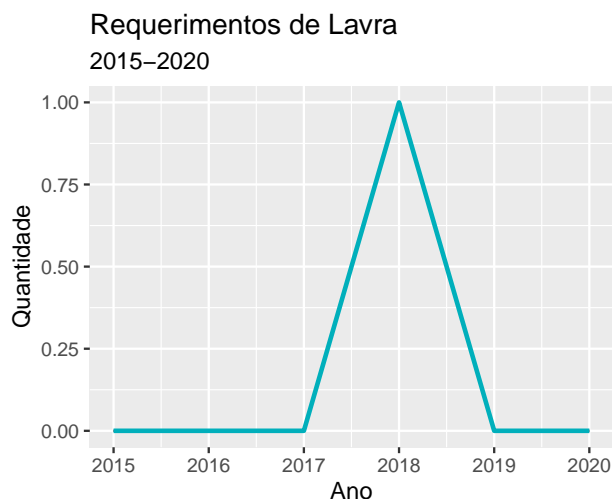


Substância	Quantidade
Areia	49
Cascalho	26
Argila	19
Areia, Cascalho	11
Basalto	10
Saibro	7
Areia, Argila, Cascalho	2
Outros	10

Requerimento de Lavra

Quanto aos requerimentos de lavra em 2020, 0 requisições foram feitas. Em todo o período 2015-2020, 1 requerimento foi realizado.

A série histórica dos requerimentos de lavra, bem como a quantidade por substância no período 2015-2020 podem ser visualizadas abaixo.

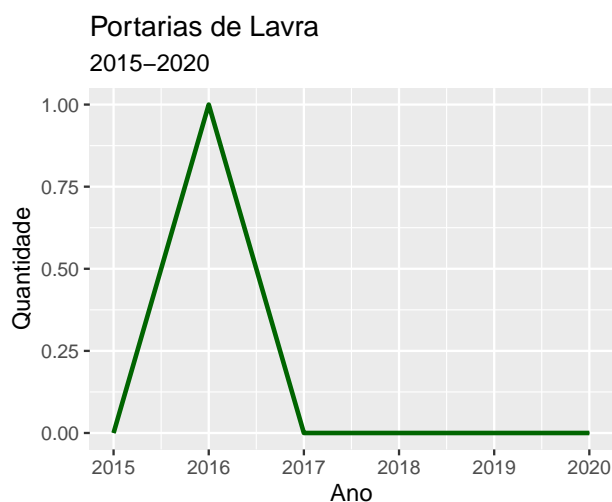


Substância	Quantidade
Basalto	1

Portaria de Lavra

Quanto as portarias de lavra no acumulado de 2020, 0 portarias foram emitidas. Em todo o período 2015-2020, 1 portaria foi emitida.

A série histórica das portarias de lavra, bem como a quantidade por substância no período 2015-2020 podem ser visualizadas abaixo.

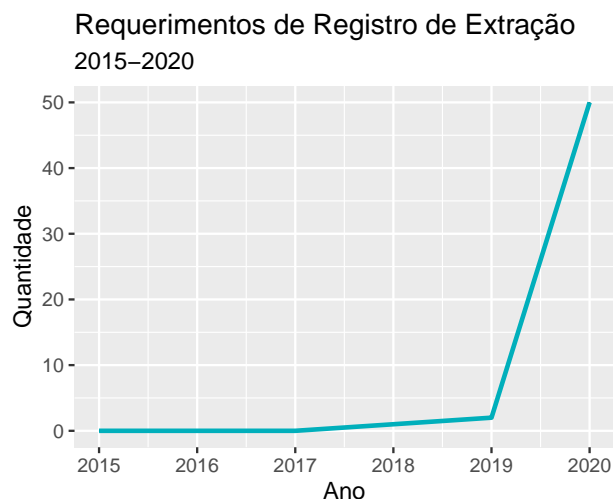


Substância	Quantidade
Argila	1

Requerimento de Registro de Extração

Quanto aos requerimentos de registro de extração em 2020, 50 requisições foram realizadas. Em todo o período 2015-2020, 53 requerimentos foram realizados.

A série histórica dos requerimentos de registro de extração, bem como a quantidade por substância no período 2015-2020 podem ser visualizadas abaixo.

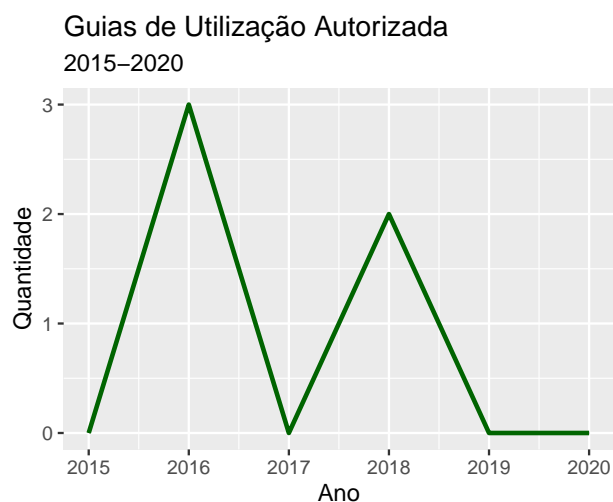


Substância	Quantidade
Arenito	33
Cascalho	17
Saibro	2
Areia	1

Guia de Utilização Autorizada

Quanto as Guias de Utilização Autorizada no acumulado de 2020, 0 emissões foram feitas. Em todo o período 2015-2020, 5 emissões foram feitas.

A série histórica das Guias de Utilização Autorizada, bem como a quantidade por substância no período 2015-2020 podem ser visualizadas abaixo.



Substância	Quantidade
Mármore	4
Minério de Ferro	1

ANEXOS

Arrecadação CFEM por Município

Tabela 3: Arrecadação de CFEM por município até 2020

Município	Empresas	CFEM (R\$)
Alcinópolis	1	850,68
Amambai	3	24.590,47
Anastácio	2	18.885,08
Anaurilândia	1	9.662,88
Angélica	1	3.827,52
Aparecida do Taboado	4	55.127,08
Aquidauana	1	1.203,49
Aral Moreira	1	105,52
Bandeirantes	1	9.337,51
Batayporã	2	22.589,94
Bela Vista	3	2.784.612,08
Bodoquena	2	809.809,90
Bonito	5	479.244,92
Brasilândia	2	89.979,82
Campo Grande	16	260.326,09
Caracol	1	156,07
Cassilândia	3	38.630,74
Chapadão do Sul	6	35.269,35
Corguinho	2	7.356,08
Corumbá	9	21.989.685,52
Costa Rica	2	138.431,69
Coxim	3	3.957,21
Deodápolis	1	1.048,79
Dois Irmãos do Buriti	3	22.596,82
Dourados	6	20.461,55
Eldorado	1	1.539,27
Fátima do Sul	3	6.496,08
Figueirão	1	850,68
Iguatemi	1	1.388,78
Itaporã	5	237.209,28
Itaquiraí	2	4.547,75
Ivinhema	4	36.786,69
Japorã	1	1.388,78
Jardim	3	28.004,27
Ladário	2	6.766.419,65
Maracaju	1	46.439,43
Miranda	6	576.276,83

Tabela 3: Arrecadação de CFEM por município até 2020 (continuação)

Município	Empresas	CFEM (R\$)
Mundo Novo	3	84.926,65
Naviraí	4	39.607,08
Nioaque	2	566,92
Nova Alvorada do Sul	2	3.102,93
Nova Andradina	1	236,82
Paraíso Das Águas	1	72.975,16
Paranaíba	2	7.742,77
Ponta Porã	2	71.488,39
Porto Murtinho	2	5.137,44
Ribas do Rio Pardo	2	35.182,33
Rio Verde de Mato Grosso	7	19.885,40
Rochedo	1	4.178,70
São Gabriel do Oeste	1	97,20
Selvíria	1	5.900,39
Sidrolândia	1	26.440,99
Sonora	1	903,47
Taquarussu	1	831,29
Terenos	5	303.215,64
Três Lagoas	12	210.737,64

Fonte: ANM

Arrecadação de CFEM por empresas

Tabela 4: Arrecadação de CFEM por empresas até 2020

CPF/CNPJ	Nome	Município	R\$ CFEM	% CFEM do total
03.327.988/0001-96	Mineração Corumbaense Reunida Sa	Corumbá	17.961.385,57	50,70
03.327.988/0001-96	Mineração Corumbaense Reunida Sa	Ladário	6.556.588,86	18,51
07.557.381/0001-53	Mmx Corumbá Mineração S a Em Recuperação Judicial	Corumbá	3.496.264,81	9,87
03.201.316/0001-30	Mineração Bodoquena S A	Bela Vista	1.720.624,16	4,86
01.576.503/0001-72	Mineracao Oro Yte Ltda	Bela Vista	858.141,04	2,42
07.249.898/0001-85	Horii Agroindustrial de Minérios Ltda	Bodoquena	629.618,80	1,78
61.247.870/0001-54	Vetorial Mineração S A	Corumbá	449.130,10	1,27
00.508.829/0001-08	Edem Empresa de Desenvolvimento Em Mineração e Participações Ltda	Bonito	391.595,10	1,11
31.484.403/0001-87	Ourocal Mineração Ltda	Miranda	361.273,99	1,02
01.637.895/0001-32	Votorantim Cimentos S A	Ladário	209.830,79	0,59
03.073.012/0001-34	Calcario Bonito Ltda	Bela Vista	205.846,88	0,58
62.258.884/0001-36	Intercement Brasil S A	Bodoquena	180.191,10	0,51
70.360.946/0001-44	Mineração Campo Grande Ltda	Terenos	174.580,45	0,49
24.638.223/0001-47	Mineração Calbon Ltda	Miranda	172.228,59	0,49
24.645.517/0001-04	Pedreira Basalto Ltda	Costa Rica	138.262,71	0,39
05.219.549/0001-95	Pedreira Santo Onofre Ltda	Terenos	95.576,24	0,27
04.607.970/0001-00	Planacon Construtora Ltda	Itaporã	86.950,19	0,25
55.850.861/0001-50	Gama Extração de Areia e Pedregulho Ltda Epp	Brasilândia	84.533,58	0,24
14.765.286/0001-00	Mineração Tozzi Junqueira Ltda Me	Itaporã	79.685,95	0,22

Tabela 4: Arrecadação de CFEM por empresas até 2020 (continuação)

CPF/CNPJ	Nome	Município	R\$ CFEM	% CFEM do total
04.197.820/0001-76	Jonas Barbosa Garcia & Cia Ltda Epp	Campo Grande	75.575,55	0,21
05.298.800/0001-54	Aldrin Hammerschmidt & Cia Ltda Epp	Paraíso Das Águas	72.975,16	0,21
04.016.638/0001-71	Jorcal Engenharia e Construções S.a.	Ponta Porã	71.033,46	0,20
03.632.438/0001-80	Mineração Santa Maria Ltda	Itaporã	57.620,20	0,16
15.481.013/0001-05	Pedreira Três Barras Ltda Me	Aparecida do Taboado	53.197,83	0,15
03.939.967/0001-21	Mineração D' Agostini Ltda Epp	Mundo Novo	52.835,06	0,15
03.073.012/0001-34	Calcario Bonito Ltda	Bonito	50.948,89	0,14
05.269.841/0001-12	Maracaju Engenharia e Empreendimentos Ltda	Maracaju	46.439,43	0,13
23.299.333/0001-69	Mineração Dois Irmãos Ltda	Três Lagoas	44.640,71	0,13
03.287.527/0001-37	Aguas Floresta Ltda	Três Lagoas	42.493,43	0,12
26.834.440/0001-38	Areias Tres Lagoas Ltda	Três Lagoas	42.369,61	0,12
01.637.895/0001-32	Votorantim Cimentos S A	Campo Grande	39.622,77	0,11
03.331.485/0001-94	Corumbá Calcário Ltda Epp	Corumbá	38.725,46	0,11
08.727.111/0001-06	Pedreira Três Lagoas Ltda	Três Lagoas	38.070,57	0,11
53.765.640/0001-59	Venturini Florêncio Industria e Comércio de Bebidas Ltda	Cassilândia	36.291,73	0,10
15.462.179/0001-76	Calcário Xaraés Ltda Epp	Bonito	34.580,56	0,10
03.632.438/0001-80	Mineração Santa Maria Ltda	Naviraí	34.393,46	0,10
21.069.420/0001-02	Ita Rendá Mineração e Comércio Ltda Epp	Ribas do Rio Pardo	34.223,83	0,10
96.824.594/0001-24	Votorantim Cimentos Brasil S A	Campo Grande	32.418,63	0,09
03.084.242/0001-07	Papacosta Junior e Marcelo Alves Ltda Epp	Ivinhema	32.204,54	0,09

Tabela 4: Arrecadação de CFEM por empresas até 2020 (continuação)

CPF/CNPJ	Nome	Município	R\$ CFEM	% CFEM do total
20.327.936/0001-39	Mineração Santo Antônio Ltda	Terenos	30.153,48	0,09
08.719.087/0001-63	Magid Thomé Filho Eireli	Três Lagoas	28.742,56	0,08
03.229.143/0001-68	Construtora Industrial São Luiz S A	Campo Grande	27.346,64	0,08
07.793.147/0001-25	Mineradora Negri Ltda	Sidrolândia	26.440,99	0,07
05.524.774/0001-35	Pedreira Amambai Ltda Me	Amambai	22.073,35	0,06
00.264.528/0001-78	Guidoni Ornamental Rocks Ltda	Corumbá	20.370,57	0,06
07.537.977/0001-91	Gw Comércio e Serviços Ltda	Chapadão do Sul	20.127,67	0,06
03.658.959/0001-07	Mineração Batayporã Ltda Me	Batayporã	19.962,72	0,06
03.646.403/0001-09	Karrú Indústria e Comércio de Produtos Cerâmicos Ltda	Miranda	19.797,32	0,06
03.295.717/0001-04	Comércio de Areia e Pedra Ilha Grande Ltda Me	Mundo Novo	17.201,85	0,05
04.072.418/0001-65	Agua Mineral Rosário do Sul Ltda	Jardim	16.583,16	0,05
03.798.774/0001-06	Areieiro Campo Grande Ltda Epp	Campo Grande	15.629,93	0,04
15.459.464/0001-38	Volpini Indústria Cerâmica Ltda Epp	Dois Irmãos do Buriti	15.427,47	0,04
08.580.914/0001-80	Rubens Alves da Silva e Cia Ltda Epp	Campo Grande	15.011,69	0,04
00.124.540/0001-87	Mineração Grande Lago Ltda.	Mundo Novo	14.889,74	0,04
15.445.547/0001-78	José Nemer Ayub & Cia Ltda Epp	Miranda	14.701,19	0,04
02.971.398/0001-39	Areieiro Saara Ltda Me	Anastácio	13.773,37	0,04
09.134.249/0001-64	Minerpan Empresa de Recursos Minerais Eireli	Rio Verde de Mato Grosso	11.934,22	0,03
04.197.820/0001-76	Jonas Barbosa Garcia & Cia Ltda Epp	Itaporã	11.810,99	0,03

Tabela 4: Arrecadação de CFEM por empresas até 2020 (continuação)

CPF/CNPJ	Nome	Município	R\$ CFEM	% CFEM do total
04.675.772/0001-84	Irmãos Benzi Ltda Epp	Corumbá	11.547,66	0,03
10.628.869/0001-39	J R Extração e Comércio de Areia Ltda Epp	Campo Grande	10.679,87	0,03
14.765.286/0001-00	Mineração Tozzi Junqueira Ltda Me	Dourados	10.394,70	0,03
02.888.426/0001-59	W. Barizom Eireli Me	Campo Grande	10.363,66	0,03
16.036.048/0001-90	Ciro Transportadora Ltda	Campo Grande	9.731,15	0,03
02.448.527/0003-70	Porto de Areia do Lago Ltda. Epp	Anaurilândia	9.662,88	0,03
07.649.385/0001-61	Pedras Morro Alto Ltda Me	Bandeirantes	9.337,51	0,03
70.394.499/0001-44	Construbase Materiais de Construção Ltda Epp	Chapadão do Sul	8.333,12	0,02
20.043.297/0001-80	Porto de Areia Sonho Real Ltda	Paranaíba	7.320,20	0,02
30.050.408/0001-39	Alcides José D'arce Ropelli Eireli	Jardim	7.083,02	0,02
11.123.649/0001-16	Solo Mineração e Transportes Ltda Me	Dois Irmãos do Buriti	7.069,75	0,02
10.712.191/0001-78	Mineradora Nossa Senhora Aparecida Ltda	Dourados	6.684,13	0,02
36.801.678/0001-10	Igram Industria de Granilha Mineral Ltda	Campo Grande	6.673,87	0,02
47.680.087/0001-59	Alimentos Naturais do Brasil Indústria e Comércio Ltda	Corguinho	6.546,75	0,02
37.575.693/0001-50	Ney Lourenço de Freitas Costa	Corumbá	6.152,74	0,02
00.209.358/0001-29	Cerâmica Geralde Ltda Epp	Selvíria	5.900,39	0,02
70.365.085/0001-97	Karrú Comércio de Materiais de Construção Ltda	Miranda	5.709,34	0,02
05.847.176/0001-05	Marques Mineradora Ltda Epp	Brasilândia	5.446,24	0,02
02.634.671/0001-30	Porto de Areia Palmito Ltda	Três Lagoas	5.330,99	0,02

Tabela 4: Arrecadação de CFEM por empresas até 2020 (continuação)

CPF/CNPJ	Nome	Município	R\$ CFEM	% CFEM do total
00.110.360/0001-46	Miralva Gomes Costa Silva Me	Anastácio	5.111,71	0,01
31.137.375/0001-21	Intterplan Empreendimentos Ltda	Corumbá	4.739,25	0,01
02.472.824/0001-90	Luz do Pantanal Comércio de Areia Ltda	Campo Grande	4.612,13	0,01
26.859.207/0001-00	Extracao de Areia Bergamo Ltda	Itaquiraí	4.373,14	0,01
02.317.222/0001-68	Victor da Tereza Meirinho Me	Jardim	4.338,09	0,01
12.627.019/0001-41	Areieiro Pérola do Rio Aquidauana Ltda Me	Rochedo	4.178,70	0,01
18.571.488/0001-72	Icorp Inteligência Corporativa e Soluções Ltda	Porto Murtinho	4.007,33	0,01
26.859.207/0001-00	Extracao de Areia Bergamo Ltda	Naviraí	3.973,75	0,01
09.520.397/0001-17	Mineradora Rio Verde Ltda Me	Rio Verde de Mato Grosso	3.887,22	0,01
12.225.657/0001-36	Wilson Ocampos Me	Campo Grande	3.885,59	0,01
71.650.311/0001-44	Brianza Comércio e Indústria de Cerâmicas Ltda.	Angélica	3.827,52	0,01
27.149.108/0001-05	Terral Serviços de Terras Eireli Me	Ivinhema	3.537,74	0,01
***.388.029-**	Edivaldo de Siqueira	Fátima do Sul	3.150,45	0,01
07.639.054/0001-40	André Luis Prehl Me	Chapadão do Sul	3.103,00	0,01
***.694.306-**	Tereza Cristina Correa da Costa Dias	Terenos	2.849,46	0,01
***.298.700-**	Orlando Rockenbach	Campo Grande	2.698,82	0,01
15.433.766/0001-37	Ziza Silva Me	Nova Alvorada do Sul	2.645,55	0,01
06.864.352/0001-71	Cerâmica Isabela Ltda	Batayporã	2.627,22	0,01
03.486.916/0001-91	Ivone Fatima Pinto	Miranda	2.566,40	0,01
14.509.943/0001-59	Fonte Materiais Agregados para Construção Civil Ltda Epp	Campo Grande	2.541,22	0,01
***.450.131-**	Norilda Rotili Bandeira	Chapadão do Sul	2.438,09	0,01

Tabela 4: Arrecadação de CFEM por empresas até 2020 (continuação)

CPF/CNPJ	Nome	Município	R\$ CFEM	% CFEM do total
10.429.403/0001-04	Celipa Aterro e Locação Ltda Epp	Campo Grande	2.369,74	0,01
05.495.891/0001-18	Cascalheira Pedra Vitória Ltda	Fátima do Sul	2.354,01	0,01
14.045.957/0001-69	Mineradora Espelho D'agua Ltda	Três Lagoas	2.122,18	0,01
16.794.401/0001-09	V8 Extração Valadares Ltda Me	Três Lagoas	1.991,29	0,01
***.268.378-**	Dorival Ferreira Xavier	Bonito	1.882,54	0,01
05.847.176/0001-05	Marques Mineradora Ltda Epp	Três Lagoas	1.867,59	0,01
33.728.734/0001-40	Benedito Jose Lagos Me	Coxim	1.825,63	0,01
17.558.048/0001-12	L. Paulino Ferreira	Cassilândia	1.798,48	0,01
23.332.400/0001-08	Areiro Três Meninos Ltda	Dourados	1.687,07	0,00
01.931.286/0001-91	Cerâmica Guerra Ltda-epp	Três Lagoas	1.590,82	0,00
33.762.931/0001-86	Garbosa & Garbosa Ltda Epp	Eldorado	1.539,27	0,00
07.677.341/0001-45	Areiro Rezende de Oliveira Ltda Me	Rio Verde de Mato Grosso	1.462,96	0,00
05.857.375/0001-96	Lourenço Cyriaco Coinete Me	Amambai	1.404,65	0,00
06.099.712/0001-96	Premacol Materiais para Construção e Pré Moldados Ltda	Iguatemi	1.388,78	0,00
06.099.712/0001-96	Premacol Materiais para Construção e Pré Moldados Ltda	Japorã	1.388,78	0,00
***.665.498-**	Rafaelle Zambardino Vasconcellos	Corumbá	1.369,36	0,00
00.208.270/0001-92	Cícero Fermino da Silva Material de Construção Me	Coxim	1.228,11	0,00
00.208.270/0001-92	Cícero Fermino da Silva Material de Construção Me	Rio Verde de Mato Grosso	1.228,11	0,00
31.443.099/0001-20	Carlos Alberto Pompeo Campos Freire e Cia Ltda	Aquidauana	1.203,49	0,00

Tabela 4: Arrecadação de CFEM por empresas até 2020 (continuação)

CPF/CNPJ	Nome	Município	R\$ CFEM	% CFEM do total
05.546.941/0001-49	Pantanal Leva Entulho Comércio e Transporte Ltda Epp	Campo Grande	1.164,83	0,00
01.008.466/0001-04	Same Hassan Gebara Epp	Itaporã	1.141,95	0,00
11.273.057/0001-80	Cledineia Gregoria Cassafu Gada	Porto Murtinho	1.130,11	0,00
13.384.294/0001-44	J. R. Machado Me	Amambai	1.112,47	0,00
02.620.898/0001-26	João Batista Bortoloti Me	Chapadão do Sul	1.098,01	0,00
09.578.330/0001-33	Mineracao Siqueira Ltda	Deodópolis	1.048,79	0,00
13.525.996/0001-09	Agnaldo Chrisostomo Eireli	Fátima do Sul	991,62	0,00
05.840.436/0001-02	Areia Compedra Ltda Me	Dourados	974,35	0,00
21.268.840/0001-00	Luiz Lozan Dos Santos Eireli Me	Ribas do Rio Pardo	958,50	0,00
***.322.658-**	Marcos Jose Felix	Aparecida do Taboado	939,30	0,00
05.559.631/0001-69	Primus Areeiro Ltda – Me	Coxim	903,47	0,00
05.559.631/0001-69	Primus Areeiro Ltda – Me	Sonora	903,47	0,00
03.031.224/0001-59	Hélcio Kamano Me	Três Lagoas	857,52	0,00
22.807.392/0001-38	I. F. Porato Eireli Me	Alcinópolis	850,68	0,00
22.807.392/0001-38	I. F. Porato Eireli Me	Figueirão	850,68	0,00
05.488.822/0001-87	Mineração Vb Ltda Me	Aparecida do Taboado	842,35	0,00
17.416.396/0001-55	Extratora Rio Paraná Eireli Epp	Taquarussu	831,29	0,00
***.836.601-**	Cristiano Zamboni Pellin	Corguinho	809,33	0,00
00.836.417/0001-99	Ivani Fole Moreira Me	Rio Verde de Mato Grosso	708,08	0,00
06.098.002/0001-41	Navegação São Martinho Ltda.	Naviraí	682,87	0,00
46.925.871/0001-17	Empresa de Mineração Castilho Ltda	Três Lagoas	660,37	0,00
37.211.505/0001-05	Ivanir de Lazari Me	Rio Verde de Mato Grosso	655,81	0,00

Tabela 4: Arrecadação de CFEM por empresas até 2020 (continuação)

CPF/CNPJ	Nome	Município	R\$ CFEM	% CFEM do total
14.362.675/0001-95	Cascalheira Monte São Eireli	Dourados	594,34	0,00
35.513.454/0001-40	Ouro Fino Comercio de Areias Eireli	Ivinhema	567,00	0,00
01.968.554/0001-40	Ângela Maria Ferreira Básico da Construção Me	Naviraí	557,00	0,00
33.357.030/0001-09	Mineradora Britasul Ltda	Cassilândia	540,53	0,00
14.094.730/0001-03	Areiro Nunes Ltda Me	Nioaque	496,85	0,00
33.127.717/0001-58	Areira Céu Celeste e Urbanização Eireli	Ivinhema	477,41	0,00
***.533.401-**	Marcos André da Silva Sábio	Nova Alvorada do Sul	457,38	0,00
***.134.801-**	Alberto Camilo Araújo Carneiro	Ponta Porã	454,93	0,00
12.087.871/0001-73	Kioki & Konishi Empreendimentos e Lazer Ltda Me	Paranaíba	422,57	0,00
12.821.320/0001-91	Itamar Dos Santos Mazina	Bonito	237,83	0,00
11.648.653/0001-06	Takara & Cia Ltda Me	Nova Andradina	236,82	0,00
03.632.438/0001-80	Mineração Santa Maria Ltda	Itaquiraí	174,61	0,00
10.014.263/0001-03	Bento Pereira de Camargo Me	Chapadão do Sul	169,46	0,00
55.163.745/0001-63	Germinex Agropecuária Ltda	Costa Rica	168,98	0,00
***.260.461-**	Eduardo Ibanhes	Caracol	156,07	0,00
***.999.851-**	Liodoro Alves Rondao	Aparecida do Taboado	147,60	0,00
02.646.122/0001-85	Cascalheira Rio Dourado Ltda	Dourados	126,96	0,00
05.857.375/0001-96	Lourenço Cyriaco Coinete Me	Aral Moreira	105,52	0,00
12.157.161/0001-72	Kleber Maggi Kras Borges Me	Dois Irmãos do Buriti	99,60	0,00
24.641.607/0001-19	Depósito de Bebidas Hzmi Ltda	São Gabriel do Oeste	97,20	0,00
26.853.747/0001-86	Aparecido Caldo Me	Nioaque	70,07	0,00

Tabela 4: Arrecadação de CFEM por empresas até 2020 (continuação)

CPF/CNPJ	Nome	Município	R\$ CFEM	% CFEM do total
00.639.383/0001-42	Pedreira Britamat Ltda	Terenos	56,01	0,00
33.728.734/0001-40	Benedito Jose Lagos Me	Rio Verde de Mato Grosso	9,00	0,00

Fonte: ANM