

Carta de Conjuntura nº56 – Outubro de 2020

Mercado de Trabalho

Os últimos dados divulgados pelo Cadastro Geral de Emprego e Desemprego do Ministério do Trabalho e Emprego (CAGED-MTE), referentes a setembro de 2020, indicam que foram criados 3.049 novos empregos formais no Estado. Em termos de *ranking* nacional de geração de novos empregos formais o Estado seria o nonagésimo na criação de novas vagas no mês de setembro, embora no acumulado do ano configure como quinto em geração.

Os setores que mais geraram novos empregos formais foram: na Indústria (1.015 a mais), Serviços (1.097 a mais) e Comércio (842 a mais). Houve queda apenas na Construção Civil (133 a menos). No acumulado dos últimos 12 meses, Mato Grosso do Sul apresentou uma criação de 2.004 empregos formais (Gráfico 1).

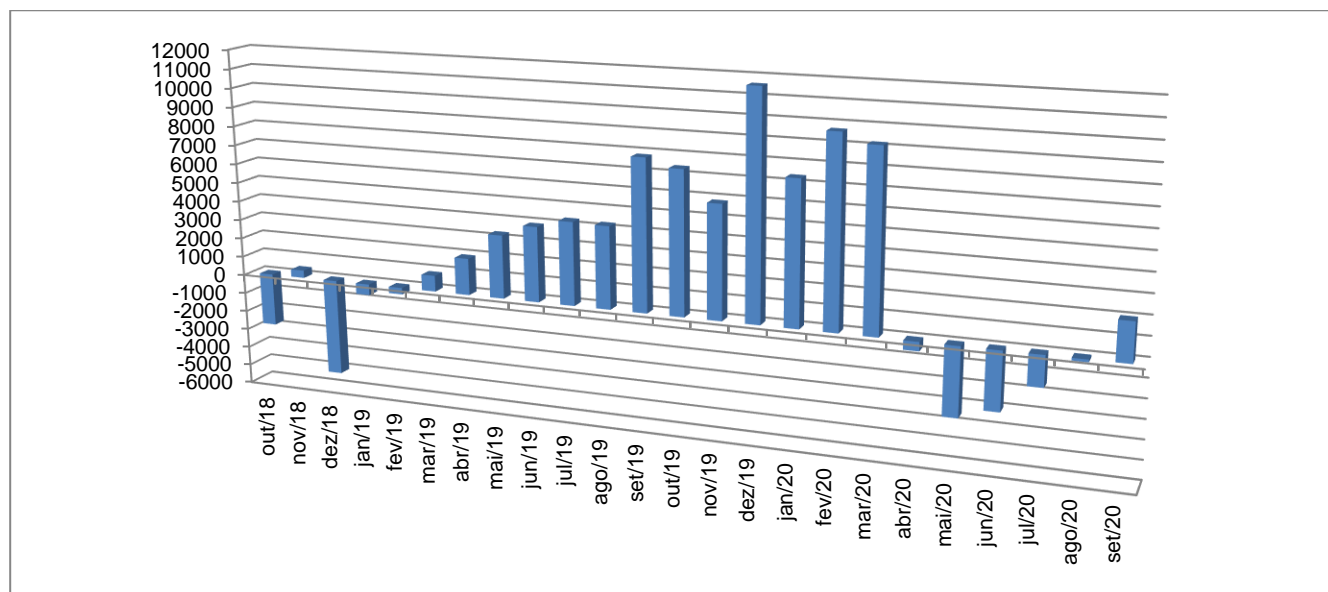


Gráfico 1 – Saldo Acumulados em 12 meses em número de empregos formais em Mato Grosso do Sul Out./2018 a Set./2020
Fonte: Elaborado a partir de MTE/SPPE/DES/CGET - CAGED LEI 4.923/65

Nos Serviços vem apresentando mais admissões do que desligamentos, embora apresenta, no acumulado dos últimos 12 meses, 2.362 vagas a menos. Os serviços que tiveram maiores altas no mês de setembro de 2020 foram: Informação e Comunicação (com 547 vagas a mais), Administrativas e complementares (289 vagas a mais) e Atividades profissionais (203 vagas a mais) (Gráfico 2).

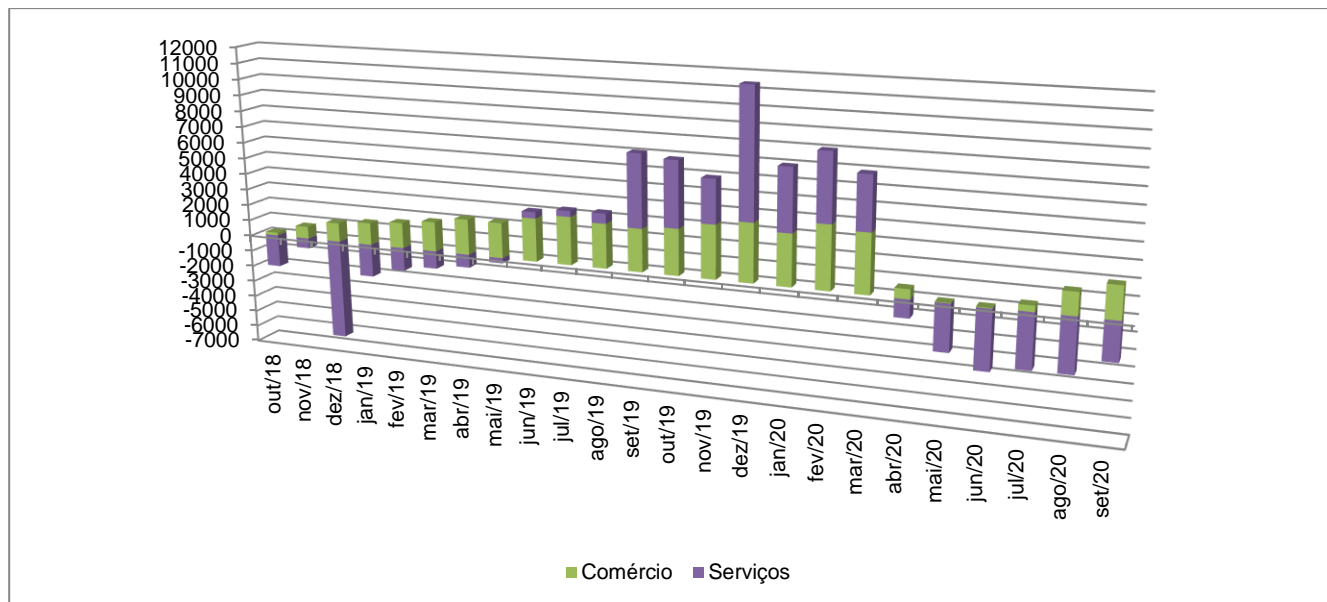


Gráfico 2 – Saldo Acumulados em 12 meses em número de empregos formais em Mato Grosso do Sul de Out./2018 a Set./2020

Fonte: Elaborado a partir de MTE/SPPE/DES/CGET - CAGED LEI 4.923/65

A indústria foi o setor que teve maior criação de vagas em setembro, principalmente na indústria de transformação com 966 vagas a mais, com queda na Construção Civil de 133 vagas a menos.

No acumulado dos últimos 12 meses, a indústria foi o único setor que teve criação de vagas acumulando 4.329 novas vagas, enquanto que na Construção Civil acumula uma destruição de 435 vagas (Gráfico 3).

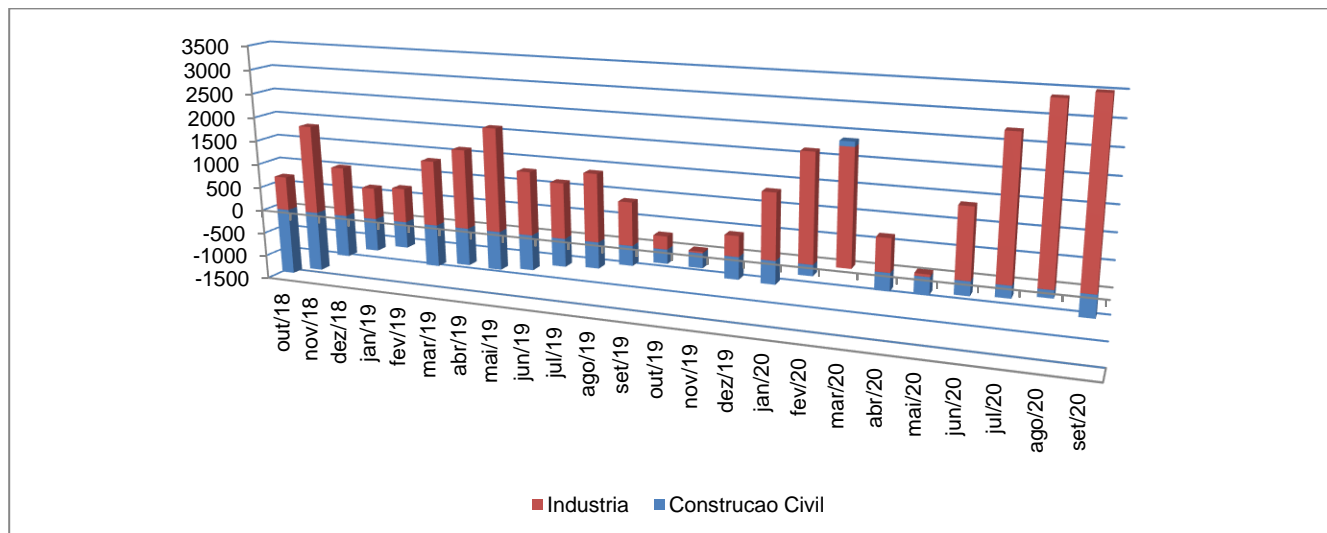


Gráfico 3 – Saldo Acumulados em 12 meses em número de empregos formais em Mato Grosso do Sul Out./2018 a Set./2020

Fonte: Elaborado a partir de MTE/SPPE/DES/CGET - CAGED LEI 4.923/65

Com relação ao comportamento das seções da CNAE, no acumulado de Janeiro a Setembro de 2020 comparado com Janeiro e Setembro de 2019, pode ser verificado no Quadro 1:

Quadro 1 – Saldo acumulado de empregos formais gerados em Mato Grosso do Sul em Jan.-Set./2020 e Jan.-Set./2019

CNAE por seção	Jan.-Set./20	Jan.-Set./19	Posição
ADMINISTRAÇÃO PÚBLICA, DEFESA E SEGURIDADE SOCIAL	201	3	Crescimento
AGRICULTURA, PECUÁRIA, PRODUÇÃO FLORESTAL, PESCA E AQUICULTURA	1.177	2.862	Crescimento
ÁGUA, ESGOTO, ATIVIDADES DE GESTÃO DE RESÍDUOS E DESCONTAMINAÇÃO	-268	64	Queda
ALOJAMENTO E ALIMENTAÇÃO	-2.252	444	Queda
ARTES, CULTURA, ESPORTE E RECREAÇÃO	-275	39	Queda
ATIVIDADES ADMINISTRATIVAS E SERVIÇOS COMPLEMENTARES	706	1.042	Crescimento
ATIVIDADES FINANCEIRAS, DE SEGUROS E SERVIÇOS RELACIONADOS	147	264	Crescimento
ATIVIDADES IMOBILIÁRIAS	24	181	Crescimento
ATIVIDADES PROFISSIONAIS, CIENTÍFICAS E TÉCNICAS	236	368	Crescimento
COMÉRCIO, REPARAÇÃO DE VEÍCULOS AUTOMOTORES E MOTOCICLETAS	-231	1.538	Queda
CONSTRUÇÃO	743	823	Crescimento
EDUCAÇÃO	278	974	Crescimento
ELETRICIDADE E GÁS	46	-25	Crescimento
INDÚSTRIAS DE TRANSFORMAÇÃO	5.780	1.527	Crescimento
INDÚSTRIAS EXTRATIVAS	115	146	Crescimento
INFORMAÇÃO E COMUNICAÇÃO	284	52	Crescimento
ORGANISMOS INTERNACIONAIS E OUTRAS INSTITUIÇÕES EXTRATERRITORIAIS	-	1	Queda
OUTRAS ATIVIDADES DE SERVIÇOS	-3	338	Queda
SAÚDE HUMANA E SERVIÇOS SOCIAIS	904	5.578	Crescimento
SERVIÇOS DOMÉSTICOS	-4	-1	Queda
TRANSPORTE, ARMAZENAGEM E CORREIO	863	1.844	Crescimento
Total	8.471	18.062	Crescimento

Fonte: Elaborado a partir de MTE/SPPE/DES/CGET - CAGED LEI 4.923/65

No comparativo de geração em janeiro a setembro de 2020 foram criadas 8.471 vagas, com maior intensidade na Indústria de Transformação (5.780 a mais) seguido pela Agropecuária (863 novas vagas). Já os setores que mais dispensaram foram: Alojamento e Alimentação (2.232 a menos) e Comércio (231 vagas a menos).

Com relação à questão regional, os municípios dez maiores geradores de postos de trabalho e os dez que tiveram maior destruição de postos de trabalho de Janeiro e Setembro de 2020 (Quadro 2).

Quadro 2 – Saldo acumulado de empregos formais nos municípios de Mato Grosso do Sul em Janeiro a Setembro de 2020

Município com maior geração de emprego formal	Saldo Acumulado	Municípios com maior redução de emprego formal	Saldo Acumulado
Dourados	1.911	Campo Grande	-3.012
Naviraí	1.080	Corumbá	-354
Sidrolândia	684	Bonito	-313
São Gabriel do Oeste	655	Rio Verde de Mato Grosso	-132
Nova Andradina	593	Três Lagoas	-40
Rio Brilhante	564	Jaraguari	-28
Caarapó	444	Anaurilândia	-14
Itaquirai	379	Japorã	-4
Aparecida do Taboado	311	Alcinópolis	-2

Fonte: Elaborado a partir de MTE/SPPE/DES/CGET - CAGED LEI 4.923/65

O município de Dourados apresentou melhor resultado com geração de 1.911 novos empregos formais, enquanto que o pior resultado foi para Campo Grande com destruição de 3.012 empregos formais.