

RELATÓRIO DA MINERAÇÃO EM MATO GROSSO DO SUL CFEM 2019



SEMAGRO
Secretaria de Meio Ambiente,
Desenvolvimento Econômico, Produção e
Agricultura Familiar

Cadeia Produtiva Minerária

CFEM

Mato Grosso do Sul

2019

Perfil da Mineração no Estado do Mato Grosso do Sul

O Estado de Mato Grosso do Sul situa-se no centro-oeste do país, fronteira com o Paraguai e a Bolívia e abrange 358.158,7 km², o que representa 4,19% do território nacional e 22,21% da região centro-oeste. A região inclui a maior parte do Pantanal mato-grossense, consagrado como patrimônio Nacional e de extrema importância pela sua biodiversidade e beleza natural e, portanto, um sítio ecológico de preservação ambiental obrigatório e de grande interesse turístico.

A mineração, historicamente, desempenha papel importante no desenvolvimento político-econômico do Estado. Os grandes depósitos de manganês e ferro da região de Corumbá, cuja exploração data da época da guerra do Paraguai, com concessões de lavra expedidas em 1876. Estes minérios vêm sendo extraídos há várias décadas e são responsáveis por expressiva parcela das exportações do estado. Outra importante região na economia do Estado é a Serra da Bodoquena, em virtude das importantes reservas de calcário dolomítico e calcítico, fosfato e mármore. A estes bens minerais do MS, se somam a extração de: água mineral, folhelho, filito (indústria cimenteira) granitos (brita e rochas ornamentais) e materiais de uso na construção civil (areia, cascalho e basalto) e na indústria cerâmica (argila).



Resumo Geral

- **Arrecadação**

- *Total:* R\$ 38.777.652,73

- *Colocação no Brasil:* 7º

- **Principais substâncias**

- 1º: Ferro (R\$ 24.170.941,26)

- 2º: Manganês (R\$ 7.400.093,48)

- 3º: Calcário Dolomítico (R\$ 1.775.814,86)

- **Principais municípios arrecadadores**

- 1º: Corumbá (R\$ 23.866.316,76)

- 2º: Ladário (R\$ 8.626.870,17)

- 3º: Bela Vista (R\$ 2.136.724,26)

- **Principais regiões arrecadadoras**

- 1º: Corumbá (R\$ 32.493.186,93)

- 2º: Jardim (R\$ 2.774.770,55)

- 3º: Aquidauana - Anastácio (R\$ 1.434.791,48)

- **Principais empresas arrecadadoras**

- **Quantidade total de empresas: 136**

- 1º: Mineração Corumbaense Reunida Sa (R\$ 20.384.152,19)

- 2º: Mineração Corumbaense Reunida Sa (R\$ 8.436.620,50)

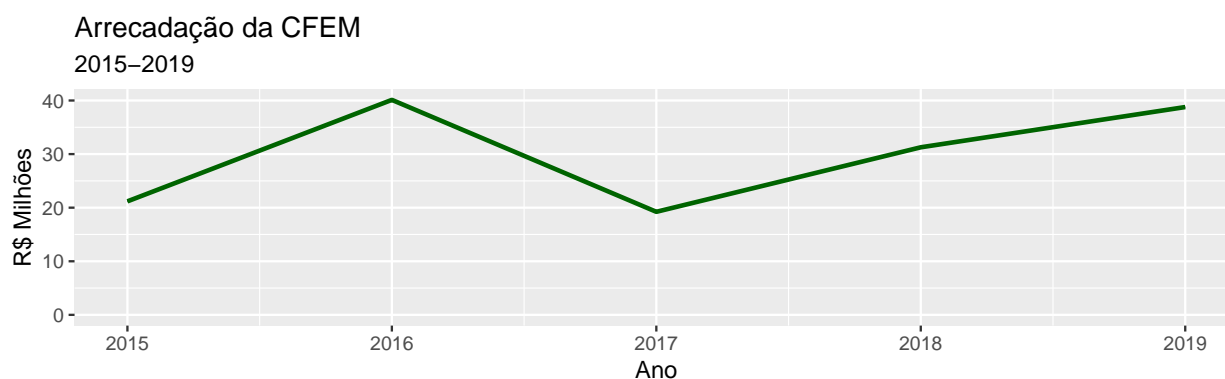
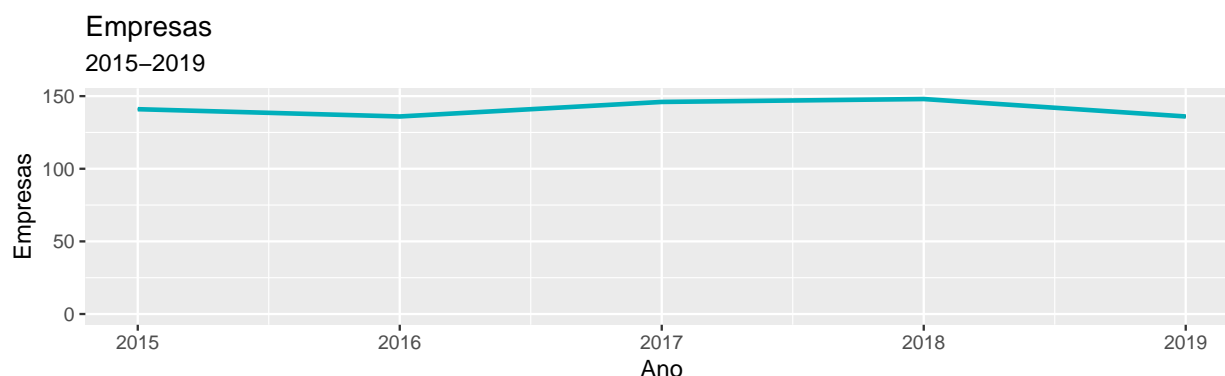
- 3º: Mmx Corumbá Mineração S a Em Recuperação Judicial (R\$ 2.431.364,97)

Introdução

De acordo com os dados disponibilizados pela Agência Nacional de Mineração, as empresas que realizaram operações envolvendo minério em Mato Grosso do Sul em 2019 somaram 136 empresas. Tais empresas produziram em CFEM (Compensação Financeira da Exploração de Recursos Naturais) o montante de R\$ 38.777.652,73. Esses números representam, respectivamente, 91,89% e 124,03% do verificado em todo o ano de 2018.

Considerando o período 2015-2019, a arrecadação da CFEM somou 150,57 milhões de reais, enquanto operaram em média 141 empresas. Desconsiderando o ano de 2019, os valores mostram uma tendência de aumento em relação a quantidade de empresas e de aumento no que diz respeito a arrecadação da CFEM.

As série históricas, tanto de operações como da CFEM podem ser visualizadas nos gráficos abaixo. Ressalta-se, contudo, que no ano de 2019 os dados estão acumulados até o mês de publicação deste material.

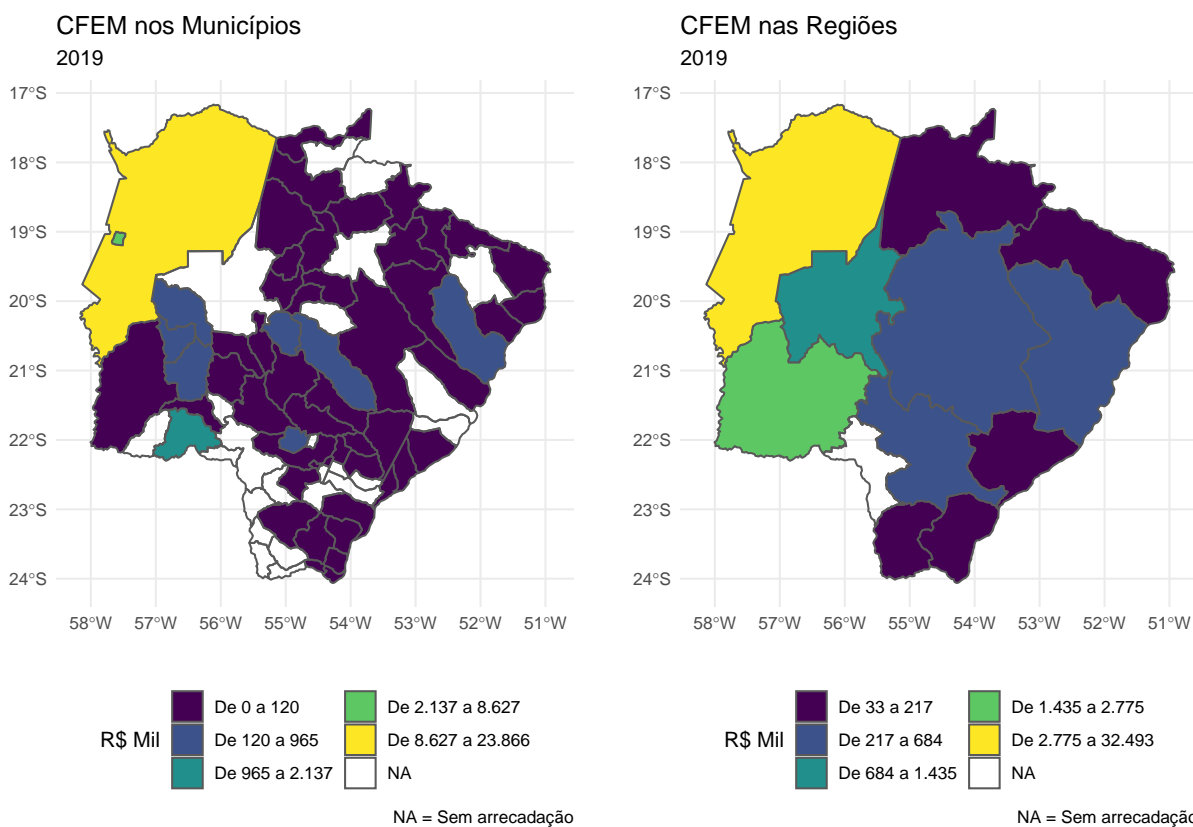


Após essa introdução, neste relatório se encontram análises e números da CFEM com enfoque nos municípios e regiões, substância minerais, quantidade comercializada, perfil das empresas operadoras, arrecadação no cenário nacional e, por fim, algumas estatísticas do Cadastro Mineiro.

Municípios e Regiões

Em relação a distribuição geográfica da arrecadação da CFEM em 2019, tivemos no estado de Mato Grosso do Sul 55 municípios com valores verificados, com o maior volume registrado na cidade de Corumbá, com arrecadação de R\$ 23.866,32 mil. Completando os 3 primeiros colocados, tivemos Ladário com R\$ 8.626,87 mil e Bela Vista com R\$ 2.136,72 mil. Em termos percentuais, esses três municípios representaram, respectivamente, 61,55%, 22,25% e 5,51% do total arrecadado em MS em 2019.

Na ponta inferior, as menores arrecadações aconteceram em Caarapó (R\$ 32,55), Nova Andradina (R\$ 12,98) e Figueirão (R\$ 286,38). Juntos, esses municípios representaram apenas 0,00% da arrecadação total da CFEM em 2019.

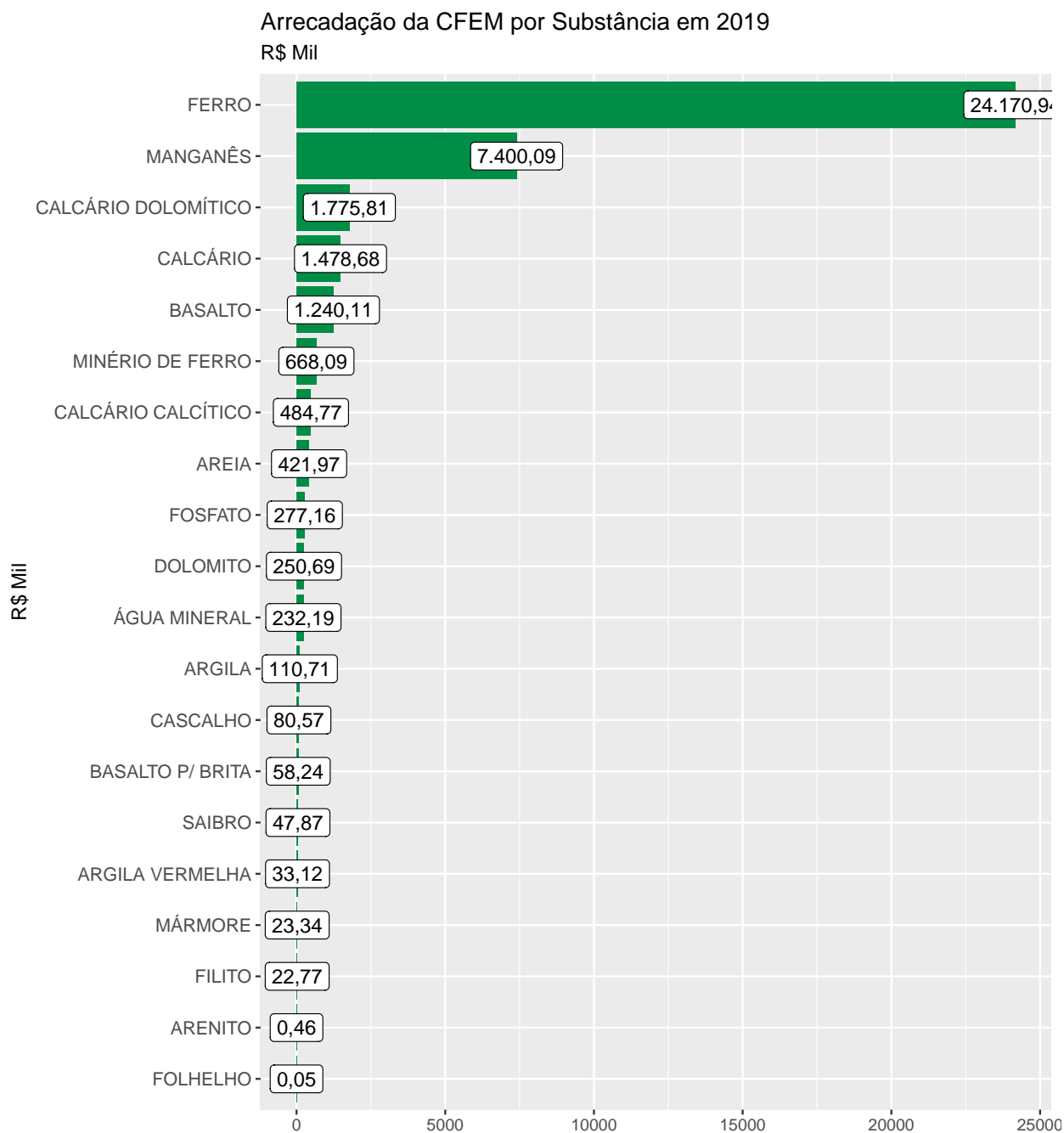


De um ponto de vista mais agregado, em 2019 12 das 12 regiões imediatas de Mato Grosso do Sul apresentaram arrecadação da CFEM, com destaque para a região de , com R\$ 32.493.186,93. Na ponta de baixo, os menores valores foram registrados na região de Nova Andradina, com R\$ 32.812,01.

As informações sobre os demais municípios e regiões podem ser visualizadas no anexo, ao final deste trabalho.

Substâncias

Em 2019 foram identificadas operações com 20 substâncias em Mato Grosso do Sul, com destaque para Ferro, Manganês e Calcário Dolomítico, com participações de, respectivamente, 62,33%, 19,08% e 4,58% no total arrecadado. No gráfico abaixo estão relacionadas todas as substâncias e suas arrecadações no acumulado do ano de 2019.



Quantidade comercializada

Ao exercer a devida operação mineral, a pessoa física/jurídica informa também a quantidade do mineral comercializada junto da sua unidade de medida. Dessa forma, os dados apresentados nessa seção se referem a quantidade comercializada e a arrecadação da CFEM em relação a essas unidades.

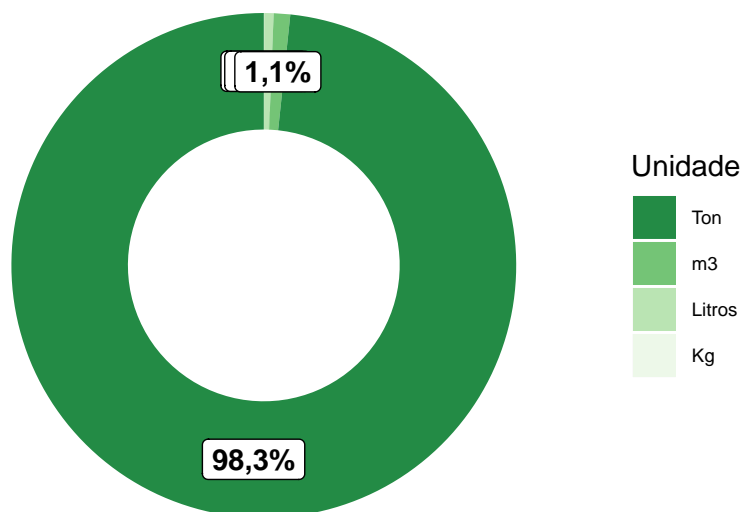
Posto isso, tivemos em 2019 a maior parte das comercializações realizadas em toneladas, registrando 16.383.294,09 toneladas, representando, em arrecadação da CFEM R\$ 38.126.747,29. Valores e quantidade por unidade de medida podem ser vistas na tabela abaixo.

Tabela 1: Arrecadação de CFEM por unidade comercializada em 2019

Unidade	Quantidade	R\$
Ton	16.383.294,09	38.126.747,29
m3	460.731,62	409.040,11
Litros	70.174.752,78	232.028,58
Kg	36.755,65	9.836,75

Fonte: ANM

Participação no CFEM por Unidade



Fonte: ANM

Empresas

No acumulado de 2019, 136 empresas realizaram algum tipo operação com minério. Entre as três principais substâncias, 56 empresas extraíram Areia, 19 extraíram Argila e 19 Basalto.

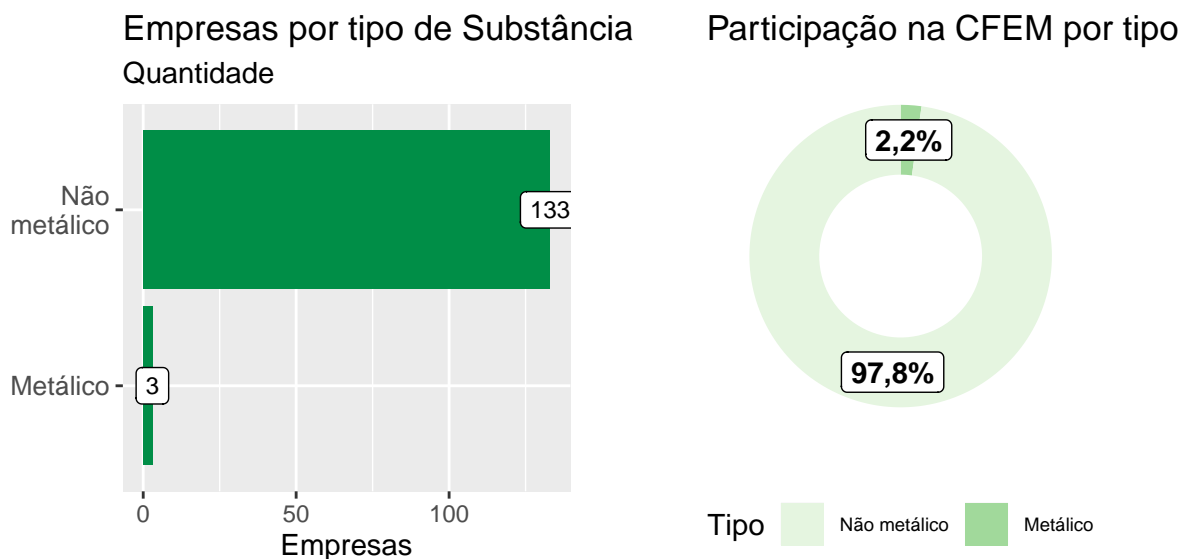
O ranking completo, por substância, pode ser visto na tabela 2 abaixo.

Tabela 2: Empresas comercializadoras por substância em 2019

Substância	Empresas
AREIA	56
ARGILA	19
BASALTO	19
CASCALHO	16
SAIBRO	12
CALCÁRIO	8
ÁGUA MINERAL	7
CALCÁRIO DOLOMÍTICO	3
FERRO	3
ARGILA VERMELHA	2
CALCÁRIO CALCÍTICO	2
MÁRMORE	2
OUTRAS	8

Fonte: ANM

Quanto a classificação das substância em metálicas e não metálicas, 3 empresas extraíram minérios do tipo metálico, enquanto 133 minérios o tipo Não metálico.

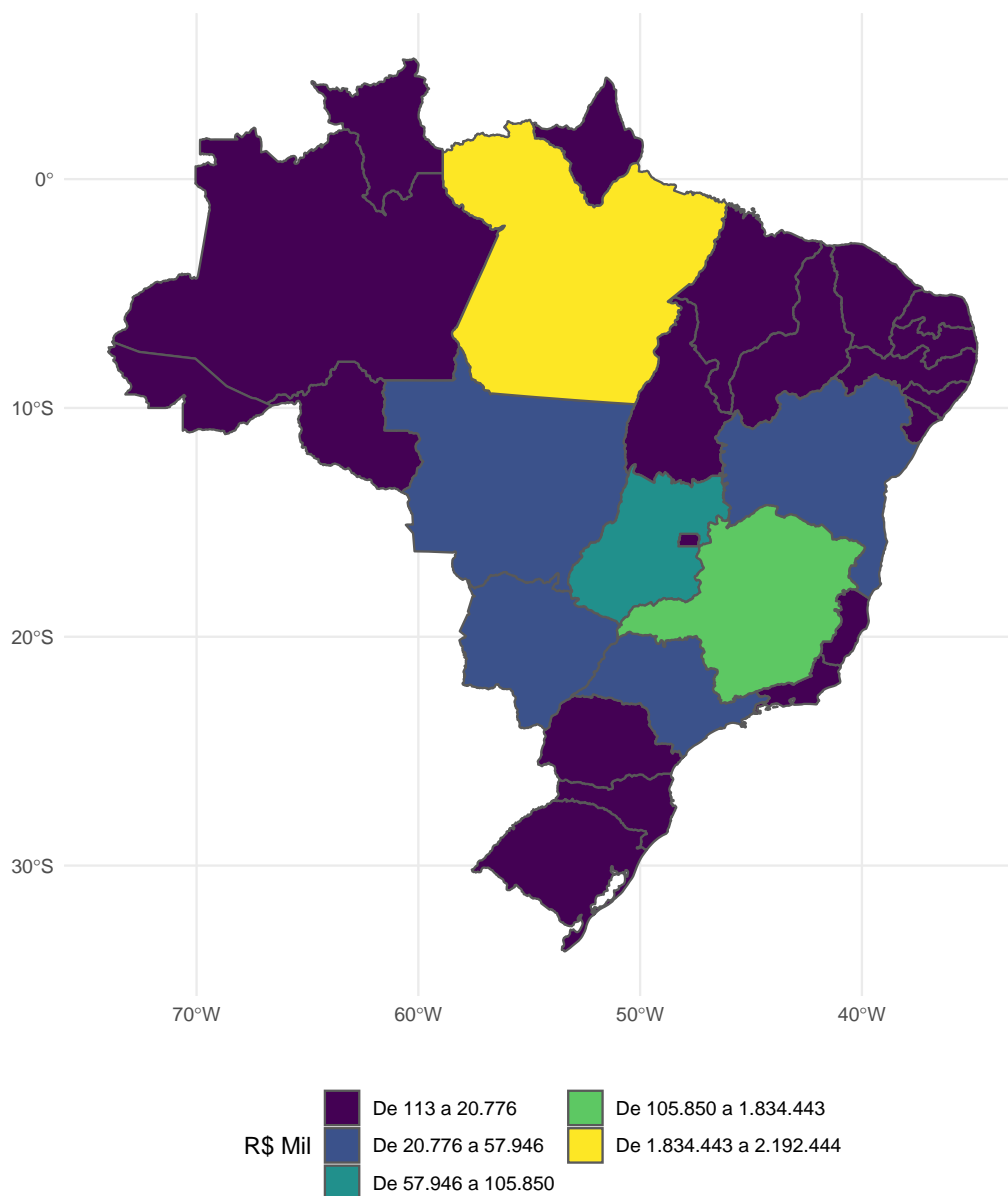


Cenário Nacional

No cenário nacional, o estado com a maior arrecadação da CFEM em 2019 foi Pará com R\$ 2.192.444,25 mil (48,68%), seguido pelos estados de Minas Gerais com R\$ 1.834.442,82 mil (40,74%) e Goiás com R\$ 105.850,48 mil (2,35%).

Por outro lado, os estados Acre, Roraima e Piauí apresentaram os menores valores da CFEM no acumulado de 2020, com proporções de 0,00%, 0,00% e 0,03% em relação ao total, respectivamente.

CFEM nos Estados
2019



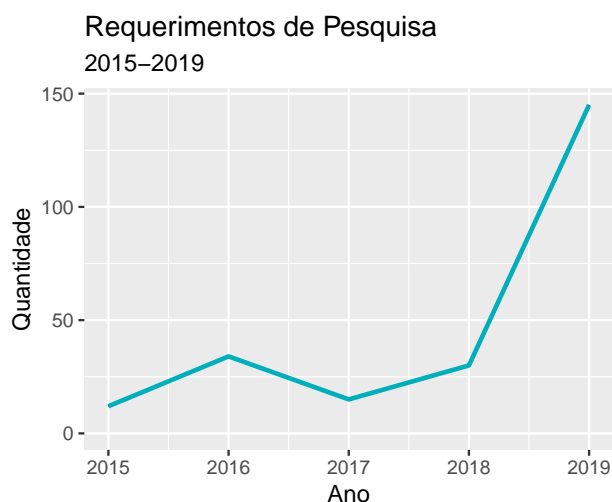
NA = Sem arrecadação

Estatísticas do Cadastro Mineiro (SCM)

Requerimento de pesquisa

Quanto aos requerimentos de pesquisa em 2019, 145 requisições foram emitidos. Em todo o período 2015-2019, 236 requerimentos foram realizados.

A série histórica dos requerimentos de pesquisa, bem como a quantidade por substância no período 2015-2019 podem ser visualizadas abaixo.

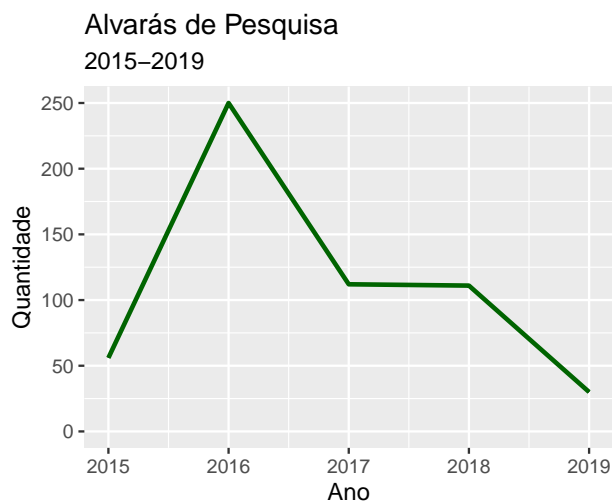


Substância	Quantidade
Mármore	50
Ilmenita	33
Minério de Cobre	24
Minério de Ferro	20
Basalto	13
Areia, Cascalho	11
Argila	9
Outros	86

Alvará de pesquisa

Quanto a emissão de alvarás no acumulado de 2019, 30 alvarás de pesquisa foram emitidos. Em todo o período 2015-2019, 559 alvarás foram emitidos.

A série histórica das emissões de alvarás, bem como a quantidade por substância no período 2015-2019 podem ser visualizadas abaixo.

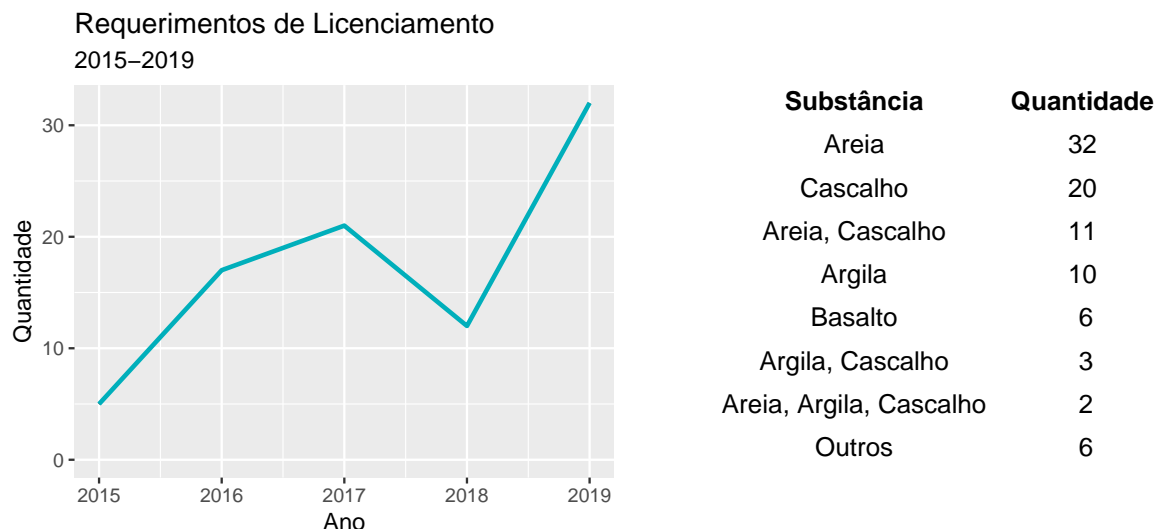


Substância	Quantidade
Mármore	151
Basalto	66
Argila	33
Areia	29
Calcário, Fosfato	29
Diamante	28
Areia, Cascalho	23
Outros	200

Requerimento de Licenciamento

Quanto aos requerimentos de licenciamento em 2019, 32 requisições foram feitas. Em todo o período 2015-2019, 87 requerimentos foram realizados.

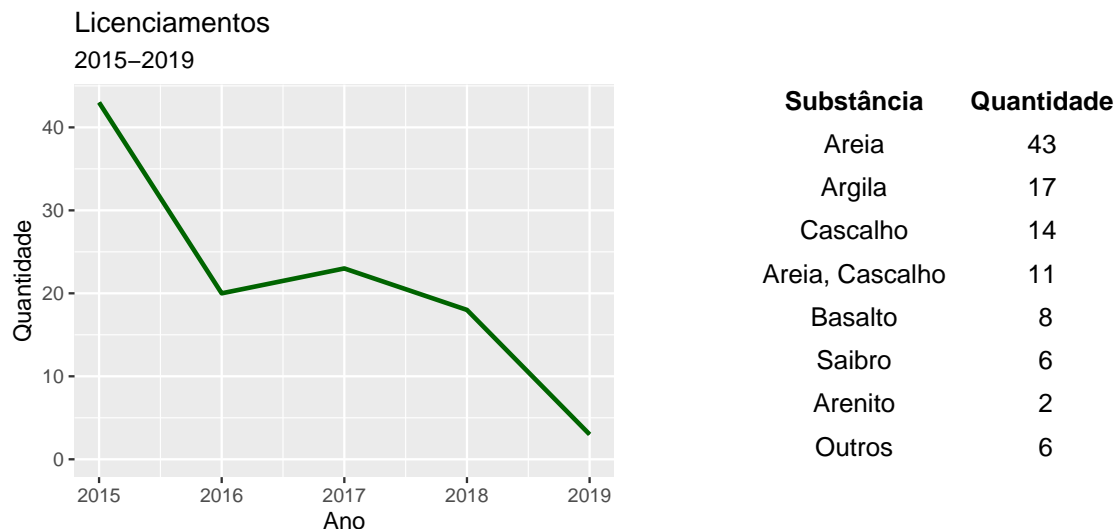
A série histórica dos requerimentos de licenciamento, bem como a quantidade por substância no período 2015-2019 podem ser visualizadas abaixo.



Licenciamento

Quanto a emissão de licenciamentos no acumulado de 2019, 3 licenciamentos foram emitidos. Em todo o período 2015-2019, 107 licenciamentos foram emitidos.

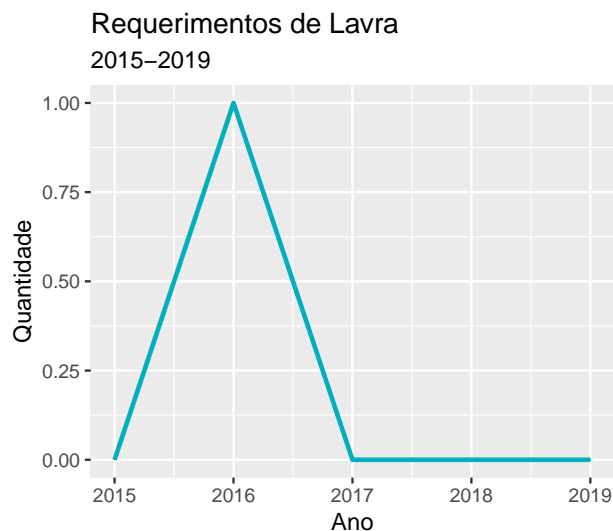
A série histórica das emissões de licenciamentos, bem como a quantidade por substância no período 2015-2019 podem ser visualizadas abaixo.



Requerimento de Lavra

Quanto aos requerimentos de lavra em 2019, 0 requisições foram feitas. Em todo o período 2015-2019, 1 requerimento foi realizado.

A série histórica dos requerimentos de lavra, bem como a quantidade por substância no período 2015-2019 podem ser visualizadas abaixo.

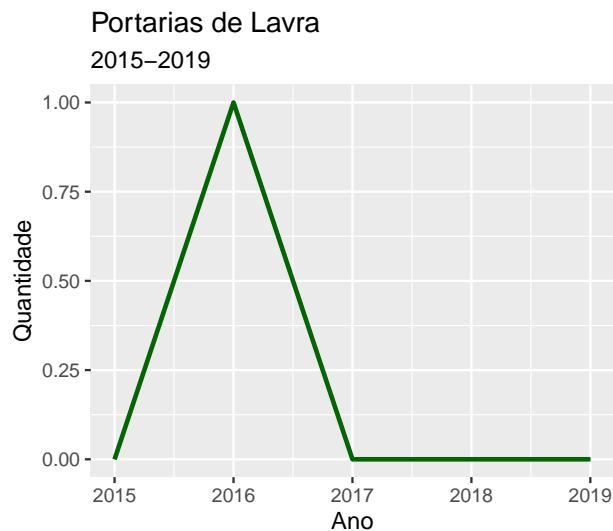


Substância	Quantidade
Calcário	1

Portaria de Lavra

Quanto as portarias de lavra no acumulado de 2019, 0 portarias foram emitidas. Em todo o período 2015-2019, 1 portaria foi emitida.

A série histórica das portarias de lavra, bem como a quantidade por substância no período 2015-2019 podem ser visualizadas abaixo.

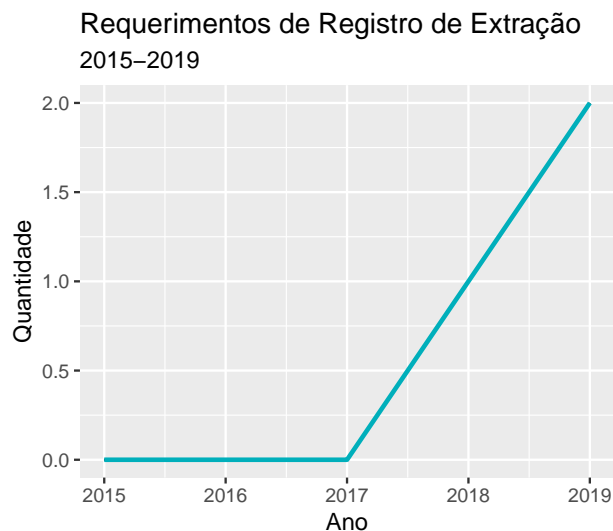


Substância	Quantidade
Argila	1

Requerimento de Registro de Extração

Quanto aos requerimentos de lavra em 2019, 2 requisições foram realizadas. Em todo o período 2015-2019, 3 requerimentos foram realizados.

A série histórica dos requerimentos de lavra, bem como a quantidade por substância no período 2015-2019 podem ser visualizadas abaixo.

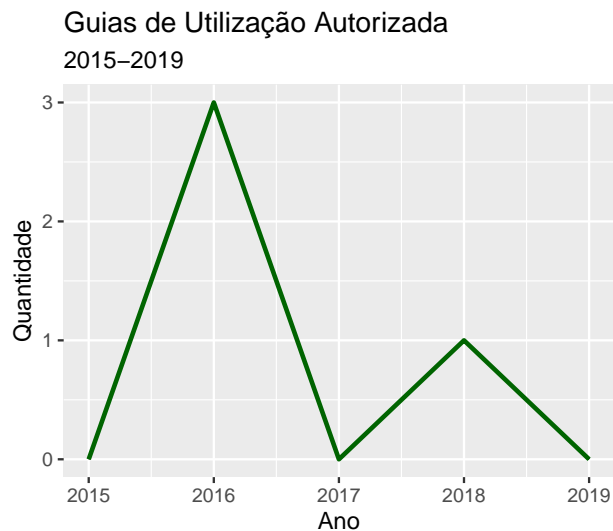


Substância	Quantidade
Cascalho	3

Guia de Utilização Autorizada

Quanto as Guias de Utilização Autorizada no acumulado de 2019, 0 emissões foram feitas. Em todo o período 2015-2019, 4 emissões foram feitas.

A série histórica das Guias de Utilização Autorizada, bem como a quantidade por substância no período 2015-2019 podem ser visualizadas abaixo.



Substância	Quantidade
Mármore	4

ANEXOS

Arrecadação CFEM por Município

Tabela 3: Arrecadação de CFEM por município até 2019

Município	Empresas	CFEM (R\$)
Água Clara	1	1.769,55
Amambai	3	47.649,71
Anastácio	2	31.531,09
Anaurilândia	1	11.913,77
Angélica	1	4.249,30
Aparecida do Taboado	3	35.449,12
Bandeirantes	1	6.596,90
Batayporã	3	11.763,14
Bela Vista	2	2.136.724,26
Bodoquena	3	964.548,84
Bonito	5	611.904,88
Brasilândia	2	77.893,42
Caarapó	1	32,55
Campo Grande	14	281.735,42
Cassilândia	2	59.270,64
Chapadão do Sul	6	35.928,33
Corguinho	1	13.697,71
Corumbá	8	23.866.316,76
Costa Rica	2	120.095,14
Coxim	3	4.745,02
Deodápolis	1	1.316,69
Dois Irmãos do Buriti	3	22.561,51
Dourados	4	18.777,06
Eldorado	1	1.693,19
Fátima do Sul	2	2.768,46
Figueirão	1	286,38
Iguatemi	1	2.087,77
Itaporã	5	266.416,47
Itaquiraí	2	7.966,12
Ivinhema	2	4.222,33
Japorã	1	2.087,77
Jardim	3	20.910,38
Ladário	2	8.626.870,17
Maracaju	1	58.241,57
Miranda	6	438.711,55
Mundo Novo	2	67.603,03
Naviraí	4	64.579,83
Nioaque	2	1.130,79

Tabela 3: Arrecadação de CFEM por município até 2019 continua

Município	Empresas	CFEM (R\$)
Nova Alvorada do Sul	1	1.367,69
Nova Andradina	1	129,84
Paraíso Das Águas	1	78.612,57
Paranaíba	2	7.495,39
Porto Murtinho	2	4.100,24
Ribas do Rio Pardo	2	25.133,96
Rio Brilhante	1	3.285,70
Rio Negro	1	4.824,40
Rio Verde de Mato Grosso	7	46.113,35
Rochedo	1	2.382,28
São Gabriel do Oeste	2	604,01
Selvíria	1	5.663,39
Sidrolândia	1	36.213,11
Sonora	1	1.168,37
Taquarussu	1	533,63
Terenos	4	288.599,07
Três Lagoas	12	339.379,11

Fonte: ANM

Arrecadação de CFEM por empresas

Tabela 4: Arrecadação de CFEM por empresas até 2019

CPF/CNPJ	Nome	Município	R\$ CFEM	% CFEM do total
3327988000196	Mineração Corumbaense Reunida Sa	Corumbá	20.384.152,19	52,57
3327988000196	Mineração Corumbaense Reunida Sa	Ladário	8.436.620,50	21,76
7557381000153	Mmx Corumbá Mineração S a Em Recuperação Judicial	Corumbá	2.431.364,97	6,27
3201316000130	Mineração Bodoquena S A	Bela Vista	1.397.752,08	3,60
61247870000154	Vetorial Mineração S A	Corumbá	986.985,29	2,55
7249898000185	Horii Agroindustrial de Minérios Ltda	Bodoquena	801.132,03	2,07
1576503000172	Mineração Oro-yte Ltda.	Bela Vista	738.972,18	1,91
508829000108	Edem Empresa de Desenvolvimento Em Mineração e Participações Ltda	Bonito	277.161,94	0,71
24638223000147	Mineração Calbon Ltda	Miranda	250.691,05	0,65
3073012000134	Calcario Bonito Ltda	Bonito	223.548,08	0,58
70360946000144	Mineração Campo Grande Ltda	Terenos	192.116,09	0,50
1637895000132	Votorantim Cimentos S A	Ladário	190.249,67	0,49
62258884000136	Intercement Brasil S A	Bodoquena	160.857,81	0,41
31484403000187	Ourocal Mineração Ltda	Miranda	121.131,74	0,31
24645517000104	Pedreira Basalto Ltda	Costa Rica	119.582,42	0,31
15462179000176	Calcário Xaraés Ltda Epp	Bonito	109.749,05	0,28
8727111000106	Pedreira Três Lagoas Ltda	Três Lagoas	107.201,92	0,28
4607970000100	Planacon Construtora Ltda	Itaporã	104.469,71	0,27
5219549000195	Pedreira Santo Onofre Ltda	Terenos	92.313,55	0,24

Tabela 4: Arrecadação de CFEM por empresas até 2019 continua

CPF/CNPJ	Nome	Município	R\$ CFEM	% CFEM do total
4197820000176	Jonas Barbosa Garcia & Cia Ltda Epp	Campo Grande	82.350,40	0,21
3632438000180	Mineração Santa Maria Ltda	Itaporã	79.953,42	0,21
5298800000154	Aldrin Hammerschmidt & Cia Ltda Epp	Paraíso Das Águas	78.612,57	0,20
55850861000150	Gama Extração de Areia e Pedregulho Ltda Epp	Brasilândia	75.006,81	0,19
14765286000100	Mineração Tozzi Junqueira Ltda Me	Itaporã	72.847,04	0,19
26834440000138	Areias Três Lagoas Ltda	Três Lagoas	69.141,74	0,18
3632438000180	Mineração Santa Maria Ltda	Naviraí	60.685,93	0,16
23299333000169	Mineração Dois Irmãos Ltda	Três Lagoas	60.253,34	0,16
5269841000112	Maracaju Engenharia e Empreendimentos Ltda	Maracaju	58.241,57	0,15
53765640000159	Venturini Florêncio Industria e Comércio de Bebidas Ltda	Cassilândia	57.841,98	0,15
3939967000121	Mineração D' Agostini Ltda Epp	Mundo Novo	55.913,76	0,14
3287527000137	Aguas Floresta Ltda	Três Lagoas	50.083,43	0,13
1637895000132	Votorantim Cimentos S A	Campo Grande	46.600,91	0,12
5524774000135	Pedreira Amambai Ltda Me	Amambai	45.419,92	0,12
96824594000124	Votorantim Cimentos Brasil S A	Campo Grande	38.128,00	0,10
7793147000125	Mineradora Cantinho de Pedra Ltda	Sidrolândia	36.213,11	0,09
9520397000117	Mineradora Rio Verde Ltda Me	Rio Verde de Mato Grosso	34.202,59	0,09
15481013000105	Pedreira Três Barras Ltda Me	Aparecida do Taboado	34.201,85	0,09
15445547000178	José Nemer Ayub & Cia Ltda Epp	Miranda	31.896,91	0,08
8719087000163	Magid Thomé Filho Eireli	Três Lagoas	31.737,21	0,08

Tabela 4: Arrecadação de CFEM por empresas até 2019 continua

CPF/CNPJ	Nome	Município	R\$ CFEM	% CFEM do total
3229143000168	Construtora Industrial São Luiz S A	Campo Grande	30.869,97	0,08
21069420000102	Ita Rendá Mineração e Comércio Ltda Epp	Ribas do Rio Pardo	24.278,17	0,06
2971398000139	Areieiro Saara Ltda Me	Anastácio	24.040,89	0,06
264528000178	Guidoni Ornamental Rocks Ltda.	Corumbá	23.254,73	0,06
3646403000109	Karrú Indústria e Comércio de Produtos Cerâmicos Ltda	Miranda	22.290,47	0,06
10429403000104	Celpa Aterro e Locação Ltda	Campo Grande	20.721,93	0,05
3331485000194	Corumbá Calcário Ltda Epp	Corumbá	18.690,64	0,05
7537977000191	Gw Comércio e Serviços Ltda	Chapadão do Sul	17.712,39	0,05
4072418000165	Águas Minerais Rosário do Sul Eireli	Jardim	16.330,38	0,04
3798774000106	Areieiro Campo Grande Ltda Epp	Campo Grande	15.913,13	0,04
15459464000138	Volpini Indústria Cerâmica Ltda Epp	Dois Irmãos do Buriti	14.816,74	0,04
4675772000184	Irmãos Benzi Ltda Epp	Corumbá	13.931,76	0,04
10628869000139	J R Extração e Comércio de Areia Ltda Epp	Campo Grande	13.890,05	0,04
47680087000159	Alimentos Naturais do Brasil Indústria e Comércio Ltda	Corguinho	13.697,71	0,04
2448527000370	Porto de Areia do Lago Ltda. Epp	Anaurilândia	11.913,77	0,03
3295717000104	Comércio de Areia e Pedra Ilha Grande Ltda Me	Mundo Novo	11.689,27	0,03
16036048000190	Ciro Transportadora Ltda	Campo Grande	10.809,96	0,03
9134249000164	Minerpan Empresa de Recursos Minerais Eireli	Rio Verde de Mato Grosso	9.393,95	0,02
3486916000191	Ivone Fatima Pinto - Me	Miranda	8.939,92	0,02

Tabela 4: Arrecadação de CFEM por empresas até 2019 continua

CPF/CNPJ	Nome	Município	R\$ CFEM	% CFEM do total
7639054000140	André Luis Prehl Me	Chapadão do Sul	8.899,18	0,02
36801678000110	Indústria de Granilha Mineral Ltda Epp	Campo Grande	8.889,21	0,02
5840436000102	Areia Compedra Ltda Me	Dourados	7.939,82	0,02
31137375000121	Intterplan Empreendimentos Ltda	Corumbá	7.848,87	0,02
26859207000100	Extração de Areia Bergamo Ltda Me	Itaquiraí	7.515,70	0,02
11123649000116	Solo Mineração e Transportes Ltda Me	Dois Irmãos do Buriti	7.504,63	0,02
110360000146	Miralva Gomes Costa Silva Me	Anastácio	7.490,20	0,02
2634671000130	Porto de Areia Palmito Ltda Epp	Três Lagoas	7.252,33	0,02
4197820000176	Jonas Barbosa Garcia & Cia Ltda Epp	Itaporã	7.023,73	0,02
3658959000107	Mineração Batayporã Ltda Me	Batayporã	6.848,81	0,02
7649385000161	Pedras Morro Alto Ltda Me	Bandeirantes	6.596,90	0,02
20043297000180	Porto de Areia Sonho Real Ltda Me	Paranaíba	6.483,81	0,02
14765286000100	Mineração Tozzi Junqueira Ltda Me	Dourados	6.429,27	0,02
209358000129	Cerâmica Geralde Ltda Epp	Selvíria	5.663,39	0,01
70394499000144	Construbase Materiais de Construção Ltda Epp	Chapadão do Sul	4.980,22	0,01
1637856000135	Castro & Castro Ltda Me	Rio Negro	4.824,40	0,01
14429870063	Orlando Rockenbach	Campo Grande	4.433,39	0,01
2317222000168	Victor da Tereza Meirinho Me	Jardim	4.417,61	0,01
71650311000144	Brianza Comércio e Indústria de Cerâmicas Ltda.	Angélica	4.249,30	0,01
27149108000105	Terral Serviços de Terras Eireli Me	Ivinhema	4.214,29	0,01
3031224000159	Hélcio Kamano Me	Três Lagoas	3.850,03	0,01

Tabela 4: Arrecadação de CFEM por empresas até 2019 continua

CPF/CNPJ	Nome	Município	R\$ CFEM	% CFEM do total
70365085000197	Karrú Comércio de Materiais de Construção Ltda	Miranda	3.761,46	0,01
8580914000180	Rubens Alves da Silva e Cia Ltda Epp	Campo Grande	3.409,68	0,01
12225657000136	Wilson Ocampos Me	Campo Grande	3.311,04	0,01
2469448115	Ricardo Chedid	Rio Brillhante	3.285,70	0,01
11273057000180	Cledineia Gregoria Cassafu Gada	Porto Murtinho	3.193,19	0,01
10712191000178	Mineradora Nossa Senhora Aparecida Ltda	Dourados	3.141,82	0,01
6864352000171	Cerâmica Isabela Ltda	Batayporã	3.100,83	0,01
5847176000105	Marques Mineradora Ltda Epp	Brasilândia	2.886,61	0,01
20969430604	Tereza Cristina Correa da Costa Dias	Terenos	2.869,86	0,01
33728734000140	Benedito Jose Lagos Me	Coxim	2.742,68	0,01
1928126000193	Cebrainne Mineração e Comércio Ltda Me	Bodoquena	2.559,00	0,01
1931286000191	Cerâmica Guerra Ltda-epp	Três Lagoas	2.521,49	0,01
92245013115	Norilda Rotili Bandeira	Chapadão do Sul	2.427,70	0,01
12627019000141	Areieiro Pérola do Rio Aquidauana Ltda Me	Rochedo	2.382,28	0,01
2738802923	Edivaldo de Siqueira	Fátima do Sul	2.226,84	0,01
5847176000105	Marques Mineradora Ltda Epp	Três Lagoas	2.189,79	0,01
1008466000104	Same Hassan Gebara Epp	Itaporã	2.122,57	0,01
26859207000100	Extração de Areia Bergamo Ltda Me	Naviraí	2.107,16	0,01
6099712000196	Premacol Materiais para Construção e Pré Moldados Ltda	Iguatemi	2.087,77	0,01
6099712000196	Premacol Materiais para Construção e Pré Moldados Ltda	Japorã	2.087,77	0,01
14045957000169	Mineradora Espelho D'água Ltda Me	Três Lagoas	1.888,09	0,00

Tabela 4: Arrecadação de CFEM por empresas até 2019 continua

CPF/CNPJ	Nome	Município	R\$ CFEM	% CFEM do total
16794401000109	V8 Extracao Valadares Ltda Me	Três Lagoas	1.856,52	0,00
3172749000104	Cerâmica Azuma Ltda	Batayporã	1.813,50	0,00
2371459879	Tome Arantes Sobrinho	Água Clara	1.769,55	0,00
33762931000186	Garbosa & Garbosa Ltda Epp	Eldorado	1.693,19	0,00
14509943000159	Fonte Materiais Agregados para Construção Civil Ltda Epp	Campo Grande	1.614,41	0,00
5857375000196	Lourenço Cyriaco Coinete Me	Amambai	1.456,18	0,00
17558048000112	L. Paulino Ferreira Me	Cassilândia	1.428,66	0,00
46925871000117	Empresa de Mineração Castilho Ltda	Três Lagoas	1.403,22	0,00
15433766000137	Ziza Silva Me	Nova Alvorada do Sul	1.367,69	0,00
2620898000126	João Batista Bortoloti Me	Chapadão do Sul	1.319,52	0,00
9578330000133	Mineração Siqueira Ltda Me	Deodópolis	1.316,69	0,00
7677341000145	Areiro Rezende de Oliveira Ltda Me	Rio Verde de Mato Grosso	1.303,14	0,00
639383000142	Pedreira Britamat Ltda	Terenos	1.299,57	0,00
13826837827	Dorival Ferreira Xavier	Bonito	1.274,42	0,00
23332400000108	Areiro Três Meninos Ltda	Dourados	1.266,15	0,00
5559631000169	Primus Areiro Ltda – Me	Coxim	1.168,37	0,00
5559631000169	Primus Areiro Ltda – Me	Sonora	1.168,37	0,00
6098002000141	Navegação São Martinho Ltda.	Naviraí	1.082,48	0,00
12087871000173	Kioki & Konishi Empreendimentos e Lazer Ltda Me	Paranaíba	1.011,58	0,00
5488822000187	Mineração Vb Ltda Me	Aparecida do Taboado	975,22	0,00

Tabela 4: Arrecadação de CFEM por empresas até 2019 continua

CPF/CNPJ	Nome	Município	R\$ CFEM	% CFEM do total
18571488000172	Icorp Inteligência Corporativa e Soluções Ltda	Porto Murtinho	907,05	0,00
14094730000103	Areiro Nunes Ltda Me	Nioaque	896,18	0,00
21268840000100	Luiz Lozan Dos Santos Eireli Me	Ribas do Rio Pardo	855,79	0,00
208270000192	Cícero Fermino da Silva Material de Construção Me	Coxim	833,97	0,00
5546941000149	Pantanal Leva Entulho Comércio e Transporte Ltda Epp	Campo Grande	793,34	0,00
13384294000144	J. R. Machado Me	Amambai	773,61	0,00
1968554000140	Ângela Maria Ferreira Básico da Construção Me	Naviraí	704,26	0,00
37211505000105	Ivanir de Lazari Me	Rio Verde de Mato Grosso	653,02	0,00
10014263000103	Bento Pereira de Camargo Me	Chapadão do Sul	589,32	0,00
13525996000109	Agnaldo Chrisostomo Me	Fátima do Sul	541,62	0,00
17416396000155	Extratora Rio Paraná Eireli Epp	Taquarussu	533,63	0,00
55163745000163	Germinex Agropecuária Ltda	Costa Rica	512,72	0,00
208270000192	Cícero Fermino da Silva Material de Construção Me	Rio Verde de Mato Grosso	476,95	0,00
66806555000133	Fbs Construção Civil e Pavimentação S.a.	São Gabriel do Oeste	455,45	0,00
3632438000180	Mineração Santa Maria Ltda	Itaquiraí	450,42	0,00
95701000151	Ismael Meneguessi Areiro Me	Figueirão	286,38	0,00
17299985187	Liodoro Alves Rondao	Aparecida do Taboado	272,05	0,00
12157161000172	Kleber Maggi Kras Borges Me	Dois Irmãos do Buriti	240,14	0,00
26853747000186	Aparecido Caldo Me	Nioaque	234,61	0,00
12821320000191	Itamar Dos Santos Mazina Me	Bonito	171,39	0,00

Tabela 4: Arrecadação de CFEM por empresas até 2019 continua

CPF/CNPJ	Nome	Município	R\$ CFEM	% CFEM do total
8787430000107	Areieiro Jardim Ltda Me	Jardim	162,39	0,00
24641607000119	Depósito de Bebidas Hzmi Ltda	São Gabriel do Oeste	148,56	0,00
11648653000106	Takara & Cia Ltda Me	Nova Andradina	129,84	0,00
31466549890	Rafaelle Zambardino Vasconcellos	Corumbá	88,31	0,00
836417000199	Ivani Fole Moreira Me	Rio Verde de Mato Grosso	53,47	0,00
2837279000198	Tercio Ivan da Silva Capile Me	Caarapó	32,55	0,00
33728734000140	Benedito Jose Lagos Me	Rio Verde de Mato Grosso	30,23	0,00
33127717000158	Areeira Céu Celeste e Urbanização Eireli	Ivinhema	8,04	0,00

Fonte: ANM